

# Falmec Life inspired.

Κατάλογος Update 2022-2023.

**falmec**





**Τα πρώτα μας 40 χρόνια  
μεταξύ καινοτομίας & design.**

**Συστήματα μαγειρέματος  
E.ion System  
Bellaria  
Silence – NRS  
No-Drop System  
Design  
Circle.Tech  
Professional**

**falmec**






Life inspired.



<b>A</b>	<b>L</b>	<b>Q</b>	<b>ΕΠΑΓΩΓΙΚΕΣ ΕΣΤΙΕΣ</b>
89 Alba	149 Laguna	24 Quantum Pro	43 Coming Soon
148 Altair	116 Levante	26 Quantum Pro Easy	
99 Aura	132 Light	172 Quasar	<b>ΑΞΕΣΟΥΑΡ</b>
<b>B</b>	210 Line Pro	174 Quasar Green Tech	218 Μοτέρ
62 Bellaria	122 Loop	176 Quasar Top	220 Μεταλλικά φίλτρα λίπους
187	157 Luce		221 Φίλτρα οσμών
205 Built-in	142 Lumen	<b>R</b>	226 Πίνακας φίλτρων οσμών
	136 Lumen Isola 175	185 Rialto	228 Επεκτάσεις καμινάδας
<b>C</b>	68 Lumen Isola 175 NRS	51 Rubik E.ion	229 Κατανεμητές
101 Cielo	67 Lumen NRS		230 Σωλήνες & Ενωτικά
164 Cover	58 Lumiere E.ion	<b>S</b>	
	66 Lumina NRS	36 Sintesi/Sintesi Black	<b>ΤΕΧΝΙΚΕΣ ΣΗΜΕΙΩΣΕΙΣ</b>
	<b>M</b>	98 Sirio	17 Τύποι εγκατάστασης
	160 Manhattan	90 Skema	231 Χρήση & Συντήρηση
<b>D</b>	52 Mare E.io	121 Soffio	232 Εγκατ/ση απορ/ρων Οροφής
115 Dama	54 Marilyn E.ion	126 Sophie	234 Εγκατ/ση απορ/ρα Ριάνο
46 Down Draft	209 Marte Pro	128 Sophie Lamp	235 Τεχνικά διαγράμματα
	118 Materia	108 Spazio	
	186 Mercurio	110 Spazio 130	<b>ΤΥΠΟΙ ΕΓΚΑΤΑΣΤΑΣΗΣ</b>
<b>E</b>	156 Mira	96 Stella	86 Οροφής
160 Electra	154 Mira Black/White	186 Stream	104 Νησίδας/Ανάρτησης
190 Elios	189 Mizar		140 Νησίδας/Τοίχου
134 Elle	198 Move	<b>T</b>	164 Τοίχου
59 Eolo E.ion	199 Move Green Tech	170 Tab	194 Εντοιχιζόμενοι
138 Europa		56 Twister E.ion	44 Πάγκου
157 Exploit	<b>N</b>		
	95 Nube	<b>V</b>	<b>ΤΕΧΝΟΛΟΓΙΕΣ</b>
<b>F</b>	94 Nuvola Led 140	102 Vega	48 E.ion System
178 Flipper	93 Nuvola Led 90	182 Verso	64 Silence NRS
181 Flipper Green Tech		72 Verso NRS	78 No-Drop System
73 Flipper NRS	<b>P</b>	124 Vetra	106 Circle.Tech
	160 Pharo	196 Virgola	
<b>G</b>	144 Plane	80 Virgola No-Drop	
200 Gruppo Incasso	70 Plane Black NRS	76 Virgola NRS	
202 Gruppo In. Green Tech	143 Plane Black/White		<b>Z</b>
204 Gruppo Incasso Murano	145 Plane Green Tech	74 Zenith NRS	50 Zephiro E.ion
81 Gruppo Incasso No-Drop	82 Plane No-Drop	208 Zeus Pro	
77 Gruppo Incasso NRS	71 Plane NRS		
210 Gruppo Incasso Pro	146 Plane Top		
203 Gruppo In. Touch Vision	151 Polar		
	152 Polar Black/White		
	153 Polar Cooper/Gold		
	151 Polar Light		
	150 Polar X		
	168 Prisma		

# Cooking Systems



## Ενσωματωμένα συστήματα μαγειρέματος



24 Quantum Pro **NEW**



26 Quantum Pro Easy **NEW**

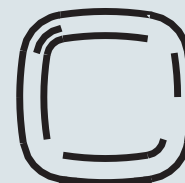


36 Sintesi/Sintesi Black

## Επαγωγικές Εστίες

Coming Soon

# Επεξεργασία αέρα



## E.ionSystem

Τοίχου/Νησιδάς



50 Zephiro E.ion



51 Rubik E.ion



52 Mare E.ion



54 Marilyn E.ion



56 Twister E.ion



58 Lumière E.ion



59 Eolo E.ion

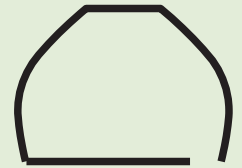


Επιτραπέζιο



62 Bellaria

# Απορροφητήρες




## SilenceNRS

Τοίχου/Νησίδας



66 Lumina NRS



67 Lumen NRS [NEW](#)



71 Plane NRS

Νησίδας



74 Zenith NRS



68 Lumen 175 NRS [NEW](#)

Τοίχου



73 Flipper NRS



72 Verso NRS




70 Plane Black NRS [NEW](#)

Εντοιχιζόμενοι



77 Gr. Incasso NRS



76 Virgola NRS [NEW](#)

## No-DropSystem

Εντοιχιζόμενοι



80 Virgola No-Drop



81 Gr. Incasso No-Drop [NEW](#)

Τοίχου/Νησίδας



82 Plane No-Drop [NEW](#)

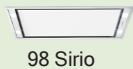
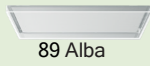


 Design

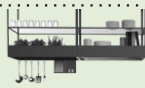
Πάγκου



Οροφής



Νησίδας /  
Ανάρτησης



Τοίχου/  
Νησίδας



Mirabilia  
Τοίχου/ Νησίδας



 Design

Τοίχου



164 Cover **NEW**



168 Prisma



170 Tab



172 Quasar



174 Quasar GreenTech



176 Quasar Top



178 Flipper



181 Flipper Green Tech



182 Verso



185 Rialto



186 Mercurio




186 Stream



189 Mizar

Γωνιακός



190 Elios

Εντοιχίζόμενοι



196 Virgola



198 Move



199 Move Green Tech



200 Gr. Incasso



204 Gr. In. Murano



202 Gr. In. Green Tech



203 Gr. In. Touch Vision



205 Built-in

 Professional

Τοίχου



208 Zeus Pro



209 Marte Pro

Τοίχου/Νησιδάς



210 Line Pro

Εντοιχίζόμενοι



210 Gr. Incasso Pro

Life inspired.



# Τα πρώτα μας 40 χρόνια.

981-2021: Έχουν περάσει 40 χρόνια από τότε που ξεκινήσαμε το ταξίδι μας.

Έντονα χρόνια δέσμευσης, έρευνας και ανάπτυξης, κατά τη διάρκεια των οποίων έχουμε μεταμορφωθεί, παραμένοντας πιστοί στις αξίες που πιστεύουμε και με το ίδιο πάθος για τη δουλειά μας:

τον πραγματικό κινητήρα της Falmecc.

Διαχρονικά, οι γενιές, οι επαναστάσεις στην τεχνολογία και τον τρόπο ζωής, ολόκληρη η ιστορία μας έχει ένα κοινό νήμα: τη βαθιά σχέση που μας δένει με αυτούς που εργάζονται μαζί μας, με την περιοχή μας, καθώς και με αυτούς που επιλέγουν τα προϊόντα μας.

Είναι μια κληρονομιά που προέρχεται από την ταυτότητά μας ως οικογενειακή επιχείρηση,

από τις ρίζες μας στην ιταλική κατασκευαστική παράδοση και από την πεποίθηση ότι είναι δυνατό να συνεχίσουμε να αναπτυσσόμαστε με βιώσιμο τρόπο, σεβόμενοι τους ανθρώπους και τον κόσμο γύρω μας.

Οι καινοτομίες μας πηγάζουν από αυτήν την κληρονομιά πολιτιστικών και ανθρώπινων αξιών, με σημαντικό στόχο: τη βελτίωση της ποιότητας ζωής και του αέρα στα σπίτια μας. Σήμερα θέλουμε να μοιραστούμε μαζί σας την ικανοποίησή μας για τους στόχους που επιτεύχθηκαν και την επιθυμία μας να αντιμετωπίσουμε νέες προκλήσεις στο μέλλον. Ευχαριστούμε εσάς και όλους τους ανθρώπους που έζησαν και συνεχίζουν να ζουν αυτό το υπέροχο ταξίδι μαζί μας.



# Γιατί Falmec.

## Λύσεις για μια νέα ποιότητα ζωής.

Μια εταιρεία που με τον καιρό έχει γίνει σημείο αναφοράς στον κόσμο της απορρόφησης στην κουζίνα.

Μια τεχνολογική και σχεδιαστική εξέλιξη που συνεχίστηκε για δεκαετίες, μετατρέποντας τις νέες ανάγκες και τρόπους ζωής, σε συγκεκριμένες λύσεις ικανές να βελτιώσουν την ποιότητα του χρόνου που περνάμε στο σπίτι.

## Το στυλ Falmec: ιδανική ισορροπία μεταξύ αισθητικής & λειτουργίας.

Με τα χρόνια, η εταιρεία κατάφερε να αναπτύξει μια αληθινή στιλιστική ταυτότητα, ικανή να εξισορροπήσει με τον καλύτερο τρόπο την κομψότητα, την προσοχή στη λεπτομέρεια και την εργονομία, χωρίς συμβιβασμούς στη λειτουργικότητα.

Από την έρευνα της Falmec και από τη συνεργασία της με σημαντικούς σχεδιαστές, δημιουργούνται πολλά προϊόντα που έχουν σχεδιαστεί για να αλληλεπιδρούν με τον καλύτερο τρόπο στα πιο διαφορετικά στυλιστικά πλαίσια και να προσφέρουν έτσι την ιδανική λύση για κάθε περιβάλλον, γούστο και επιθυμία.



reddot design award

Life inspired.





# Η κουλτούρα του προϊόντος.

## Κατασκευαστική αριστεία.

Τα έργα της Falmec γεννιούνται μέσα σε έναν απόλυτα ολοκληρωμένο κύκλο συνολικής ποιότητας: από την αρχική ιδέα μέχρι την επιλογή των υλικών, μέχρι το τελικό προϊόν. Μια συνεχής αναζήτηση για την τελειότητα σε κάθε φάση της παραγωγής και μια κατασκευαστική λεπτομέρεια που φέρνει σήμερα τη Falmec να αποτελεί την ποιοτική αναφορά στον κόσμο των απορροφητήρα.

## Το αληθινό made in Italy.

Κάθε προϊόν Falmec έχει σχεδιαστεί, αναπτυχθεί και κατασκευαστεί εξ ολοκλήρου στο Vittorio Veneto, κοντά στη Βενετία. Σε αυτή την περιοχή, γνωστή ως «η κοιλάδα του ανοξειδωτου», η παράδοση των χειροτεχνών εξελίχθηκε στο πέρασμα των αιώνων, για να δώσει ζωή σε μια από τις σημαντικότερες ιταλικές βιομηχανικές περιοχές για την επεξεργασία χάλυβα. Στην Falmec η γνώση της πρώτης ύλης συγχωνεύεται με μοναδικές ανθρώπινες δεξιότητες και προηγμένες βιομηχανικές διαδικασίες. Μια κοινή κουλτούρα προϊόντων, η οποία εκφράζεται σε μια τέλεια ισορροπία μεταξύ δημιουργικότητας και πραγματικότητας, για να δώσει ζωή σε δημιουργίες αριστείας στις οποίες κάθε λεπτομέρεια μετράει.





# Life inspired.

## Καινοτομία για τον άνθρωπο.

Η Falmec μετατρέπει την αυξανόμενη ανάγκη για ευεξία, υγεία και άνεση στο οικιακό περιβάλλον, σε συγκεκριμένες λύσεις και προϊόντα που εξυπηρετούν τις αισθήσεις: μυρωδιά, όραση, ακοή, αφή και τέλος γεύση με νέες λύσεις μαγειρέματος.

Τα προϊόντα Falmec αναπτύχθηκαν βάση δεκαετιών εμπειρίας στον τομέα της απορρόφησης και σήμερα επιτυγχάνουν νέους στόχους για τη βελτίωση της ποιότητας ζωής στο σπίτι.


## Καθαρός αέρας. Αναπνέουμε καλά για να ζούμε καλύτερα.

Πολλές φορές, ακόμη και αν δεν το παρατηρούμε, ο αέρας στο εσωτερικό των κλειστών χώρων μπορεί να έχει μολυνθεί από βακτήρια, ιούς, μούχλα, ακάρεα και άλλες επιβλαβείς αιωρούμενες ουσίες, καθώς και από υγρασία και δυσάρεστες οσμές.

Η Falmec προσφέρει πρωτοποριακές τεχνολογικές λύσεις που εγγυώνται πως αναπνέουμε τον καλύτερο αέρα στο σπίτι και πως ζούμε σε μια ατμόσφαιρα ευεξίας.

E.ion™ System 

Carbon.Zeo®



## Σιωπή. Η σημασία της ακουστικής άνεσης.

Το επίπεδο θορύβου του χώρου στον οποίο ζούμε, αποτελεί ένα θεμελιώδη αλλά συχνά υποτιμημένο παράγοντα ευεξίας. Αυτός είναι ο λόγος για τον οποίο η Falmec ανέπτυξε μια τεχνολογία ικανή να κάνει τους απορροφητήρες εξαιρετικά αθόρυβους.

Το NRS (Noise reduction system), μειώνει στα αλήθεια τον θόρυβο σε σχεδόν ανεπαίσθητο επίπεδο, επιτρέποντάς σας να απολαύσετε καλύτερα τη διαδικασία του μαγειρέματος και της συνάντησης με την οικογένεια και τους φίλους

 collection  
silence



Life inspired.



# Λύσεις για τον αέρα Falmeс.

Η επιλογή του κατάλληλου απορροφητήρα είναι ένα θεμελιώδες βήμα για τον σωστό σχεδιασμό μιας κουζίνας που ικανοποιεί καλύτερα κάθε ανάγκη και αισθητική.

Η μελέτη της καταλληλότερης λύσης περιλαμβάνει απαραίτητα μια προκαταρκτική αξιολόγηση των τεχνικών και αισθητικών περιορισμών του χώρου της κουζίνας όπου θα τοποθετηθεί ο απορροφητήρας.

Η Falmeс, χάρη στην εξειδίκευσή της στον τομέα της απορρόφησης, είναι πλέον σε θέση να προσφέρει πολλές τεχνολογικές και αισθητικές προτάσεις, ικανές να προσαρμοστούν σε κάθε στυλ και ανάγκη, εγγυώμενη πάντα την καλύτερη επιλογή.

Εμπνευστείτε από τις αμέτρητες λύσεις για τον αέρα της Falmeс!

# Τύποι εγκατάστασης.

## Τοίχου.

Ο απορροφητήρας τοίχου είναι η παραδοσιακά πιο χρησιμοποιούμενη επιλογή: εγγυάται τη βέλτιστη εξαγωγή αέρα, εάν επιλεγεί και εγκατασταθεί σωστά. Ο απορροφητήρας τοίχου συνδυάζει τη λειτουργικότητα και το σχεδιασμό, αντιπροσωπεύοντας συχνά ένα ξεχωριστό διακοσμητικό στοιχείο της κουζίνας.



## Εντοιχιζόμενοι.

Οι εντοιχισμένοι απορροφητήρες, ενσωματωμένοι στο κρεμαστό ντουλάπι, εγγυώνται γραμμικότητα και βελτιστοποίηση των χώρων στην κουζίνα. Συνιστώνται επομένως για έπιπλα με βασικό, λιτό σχεδιασμό, όπου υπάρχει ανάγκη να αξιοποιηστεί στο έπακρο τον χώρο στον τοίχο.



## Γωνιακοί.

Οι γωνιακοί απορροφητήρες είναι η τέλεια επιλογή σε συνθέσεις όπου το μαγείρεμα τοποθετείται σε μία από τις γωνίες της κουζίνας. Αυτοί οι απορροφητήρες παραδοσιακά χαρακτηρίζονται από γραμμικά και γεωμετρικά σχήματα, τα οποία μπορούν εύκολα να εισαχθούν σε διαφορετικούς χώρους διακόσμησης.



### Νησίδας.

Όλο και πιο συχνά η κουζίνα αποτελεί ένα σημαντικό μέρος, τον σχεδιασμό του σπιτιού, που συνδυάζεται με τον χώρο του καθημερινού και το σαλόνι. Ο απορροφητήρας νησίδας γίνεται έτσι ένα θεμελιώδες στοιχείο από λειτουργική και σχεδιαστική άποψη. Εκτελεί τη λειτουργία της απορρόφησης και του φωτισμού, τόσο λειτουργικά όσο και ατμοσφαιρικά, προσθέτοντας αξία και προσωπικότητα στην ίδια την κουζίνα. Η Falmec προσφέρει μια μεγάλη ποικιλία από απορροφητήρες νησίδας, με μοναδικές λύσεις, με εξαγωγή ή φιλτράρισμα, για να εγγυάται την βέλτιστη ποιότητα αέρα.



### Ανάρτησης.

Οι αναρτημένοι απορροφητήρες Falmec χαρακτηρίζονται από ένα μοναδικό σχεδιασμό, εμπλουτισμένο με αποκλειστικά φινιρίσματα και ποιοτικά υλικά, που στολίζουν το περιβάλλον της κουζίνας. Οι αναρτημένοι απορροφητήρες δεν χρειάζεται να συνδεθούν με σωλήνες, και επιτρέπουν έτσι πλήρη ελευθερία εγκατάστασης και σημαντική εξοικονόμηση ενέργειας. Εξοπλισμένοι με καινοτόμες τεχνολογίες φιλτραρίσματος, εγγυώνται άριστα αποτελέσματα όσον αφορά την απορρόφηση οσμών και τη βελτίωση της ποιότητας του αέρα στο σπίτι.



### Οροφής.

Οι απορροφητήρες οροφής Falmec έχουν σχεδιαστεί ώστε να ενσωματώνονται τέλεια σε οποιοδήποτε περιβάλλον διαβίωσης. Χάρη στα καθαρά και minimal σχήματα και τη διακριτική οπτική επίδραση, είναι κατάλληλα για ενιαίους χώρους κουζίνας και καθιστικού. Αυτές οι λύσεις συλλέγουν τους καπνούς και τους ατμούς μαγειρέματος που αναδύονται φυσικά και στη συνέχεια συλλαμβάνονται απευθείας στην οροφή. Ο απορροφητήρας μπορεί να ενσωματωθεί στην ψευδοροφή ή να εγκατασταθεί στην οροφή, σε λειτουργία φίλτρου.



### Cooking System

#### Απορροφητήρας με εστίες .

Τα ενσωματωμένα συστήματα μαγειρέματος της Falmec, είναι κατάλληλα για minimal χώρους όπου η απουσία όγκου είναι ένα σημαντικό στοιχείο και ικανοποιούν τις πιο υψηλές απαιτήσεις όσον αφορά το σχεδιασμό, την αποτελεσματικότητα και τη λειτουργικότητα, τόσο σε λειτουργία απαγωγής όσο και φιλτραρίσματος, χάρη στην τεχνολογία φίλτρου Carbon.Zeo.

Αυτά τα συστήματα ενσωματώνουν έξυπνα το τμήμα απορρόφησης στο χώρο μαγειρέματος, προσφέροντας και τις δύο λειτουργίες σε ένα μόνο προϊόν.

Οι αναθυμιάσεις συλλέγονται, συλλαμβάνονται και φιλτράρονται απευθείας στην πηγή τους. Τα μοντέλα Falmec έχουν μια συσκευή απορρόφησης εξοπλισμένη με ηλεκτρονικά πτερύγια που βελτιώνουν την αεροδυναμική της εισερχόμενης ροής αέρα και ταυτόχρονα εγγυώνται πλήρη γραμμικότητα όταν κλείνουν.

### Απορροφητήρες πάγκου.

Ο απορροφητήρας βγαίνει από την επιφάνεια εργασίας όταν λειτουργεί, χάρη σε ένα μηχανοκίνητο σύστημα, και απορροφά τις αναθυμιάσεις και τους ατμούς μαγειρέματος κοντά στην πηγή προέλευσής τους. Αυτή η λύση εγγυάται ομοίμορφο φωτισμό της περιοχής μαγειρέματος, με αποτελεσματικότητα και ευελιξία στην εγκατάσταση διαφορετικών τύπων μοτέρ.

Για τη σωστή λειτουργία αυτού του τύπου απορροφητήρα, συνιστούμε τη χρήση εστιών σε σειρά (in-line).





## Cooking Systems.

# Τέλεια ενσωμάτωση, για έναν νέο τρόπο ζωής στην κουζίνα.

### Ολοκληρωμένο σύστημα μαγειρέματος.

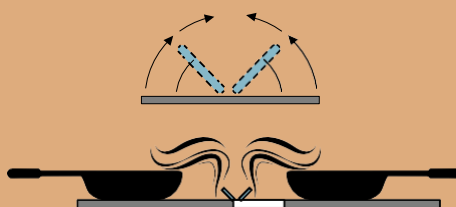
Η Falmecc σχεδίασε και δημιούργησε μια σειρά προϊόντων που ενσωματώνουν το μαγείρεμα και την απορρόφηση σε ένα σώμα, εμπνευσμένο από μια ιδέα απόλυτου μινιμαλισμού, εργονομίας, σχεδιασμού και υψηλής απόδοσης. Ολοκληρωμένες λύσεις που ενσωματώνουν όλη την εμπειρία της Falmecc στην απορρόφηση, μαζί με τις τεχνολογίες μαγειρικής αιχμής, δημιουργούν προϊόντα σύμφωνα με τις σύγχρονες τάσεις και τρόπους ζωής. Εξοπλισμένος με ισχυρά και αποδοτικά μοτέρ, αλλά ταυτόχρονα εξαιρετικά αθόρυβα, το ενσωματωμένο σύστημα μαγειρέματος Falmecc εγγυάται τη βέλτιστη απόδοση. Η λειτουργία ανακύκλωσης χρησιμοποιεί την αποκλειστική τεχνολογία της Falmecc Carbon.Zeo, παρέχοντας εξαιρετική εξάλειψη των οσμών και μειώνοντας αισθητά τους ατμούς μαγειρέματος.

### Flapsystem.

Το Flap System της Falmecc είναι ένα σύστημα ηλεκτρονικών κινούμενων πτερυγίων, σχεδιασμένο για τη βελτίωση της αεροδυναμικής του εισερχόμενου αέρα και αύξηση της ταχύτητας αναρρόφησης των αναθυμιάσεων, που συλλαμβάνονται προς τα κάτω και όχι προς τα πάνω, όπως στους παραδοσιακούς απορροφητήρες.

### Πλήρης ενσωμάτωση.

Μόλις κλείσουν, τα πτερύγια εξαφανίζονται πλήρως, για μια εντελώς επίπεδη και γραμμική επιφάνεια εργασίας, κρύβοντας τα φίλτρα και τα στοιχεία λειτουργίας.







Life inspired.





# Quantum.

## Τεχνολογική κομψότητα.

Ο Quantum, ένα αδιάθετο στοιχείο εξ' ορισμού, ενσωματώνει τις έννοιες της κομψότητας, του μινιμαλισμού και της πρακτικότητας χρήσης. Το κεντρικό τμήμα εξαγωγής αέρα, στολισμένο από ένα λεπτό πλαίσιο από ματ μαύρο ατσάλι, εξασφαλίζει μια χρωματική και αισθητική συνέχεια σε όλη την περιοχή μαγειρέματος, και τοποθετείται έτσι κομψά σε κάθε περιβάλλον. Σχεδιασμένο για να διασφαλιστεί η μέγιστη αποτελεσματικότητα και πρακτικότητα, ο Quantum σε λειτουργία "auto" ρυθμίζει αυτόματα την ταχύτητα απορρόφησης σύμφωνα με τις απαιτήσεις. Το στοιχείο εξαγωγής αέρα, αποτελούμενο από δύο γυάλινα πτερύγια που ανοίγουν αυτόματα, βελτιστοποιεί την αεροδυναμική του εισερχόμενου αέρα και βελτιώνει την απόδοση απορρόφησης, επιτρέποντας ταυτόχρονα την εύκολη συντήρηση και καθαρισμό.

### Κομψότητα και πρακτικότητα.

Η συνέχεια του χρώματος και των υλικών κατά μήκος της εστίας είναι δυνατή με ένα σύστημα εξαγωγής αέρα εξοπλισμένο με γυάλινο πτερύγιο που συνδυάζεται αρμονικά με την περιοχή μαγειρέματος και επιτρέπει επίσης εύκολο καθαρισμό.

### Αποτελεσματικότητα και ησυχία.

Ένα ισχυρό, αποτελεσματικό Brushless μοτέρ, σε συνδυασμό με την έρευνα για τη ροή του αέρα και τη χρήση μονωτικών υλικών, επιτρέπει τη βέλτιστη απόδοση εξαγωγής με ελάχιστο θόρυβο.

### Εύκολη εγκατάσταση και ελάχιστος όγκος.

Το μαγείρεμα και η απορρόφηση είναι ενσωματωμένα σε ένα μόνο σώμα που επιτρέπει την εύκολη εγκατάσταση. Το σύστημα αγωγών, τοποθετημένο στο πίσω μέρος, επιτρέπει επίσης τη μεγιστοποίηση του χώρου στο ντουλάπι.

### Βέλτιστο φίλτριο με την τεχνολογία Carbon.Zeo.

Στην έκδοση ανακύκλωσης αέρα, η τεχνολογία Carbon.Zeo παρέχει εξαιρετικές επιδόσεις στη μείωση των οσμών και της υγρασίας από της αναθυμιάσεις με τη χρήση του Zeόλιθου.

### Automode.

Σε αυτήν τη λειτουργία, ο Quantum ρυθμίζει αυτόματα την ισχύ απορρόφησης, όσο απαιτείται, και εγγυάται τη σωστή αναλογία μεταξύ της κατανάλωσης ενέργειας και της ισχύος απορρόφησης ανά πάσα στιγμή.

### Flexsurface.

Χάρη στην τεχνολογία "Flexsurface", η επαγωγή λειτουργεί ομοίμορφα σε όλες τις ζώνες μαγειρέματος, οι οποίες μπορούν να ενωθούν για να εγγωθηθούν τη μέγιστη ευελιξία στη χρήση σκευών διαφόρων τύπων και μεγεθών.



Μάθε περισσότερα  
για τον Quantum.



As awarded by  
The Chicago  
Athensum  
Museum of  
Architecture and  
Design.



## Quantum Pro **NEW**

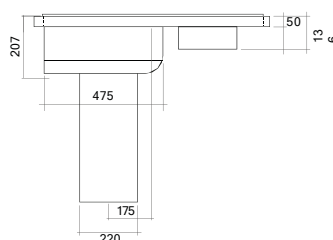
- Μηχανοκίνητο Flap System με γυάλινα πτερύγια
- Μαύρο κεραμικό κρύσταλλο Schott
- Περιοχής απορρόφησης με πλαίσιο από μαύρο ματ ατσάλι και επεξεργασία ανθεκτική στις γρατσουνιές
- Μοτέρ Brushless
- Χειριστήριο με ολισθητήρα αφής και οθόνη κόκκινου Led
- Ειδοποίηση κορεσμού μεταλλικού φίλτρου
- Ειδοποίηση κορεσμού φίλτρου Carbon.Zeo
- Λειτουργία Auto (η ταχύτητα απορρόφησης ρυθμίζεται αυτόματα με την ισχύ μαγειρέματος)
- 4 ζώνες μαγειρέματος με τεχνολογία Flex Surface
- Λειτουργία Double bridge με αυτόματη αναγνώριση σκευών
- 9 επίπεδα ισχύος + Booster
- Αυτόματη αναγνώριση σκευών
- Ανεξάρτητων Χρονοδιακόπτης για κάθε ζώνη
- Χρονόμετρο υπενθύμισης
- Αυτόματο σβήσιμο (cut-off timer)
- Λειτουργία Keep Warm
- Λειτουργία Αυτόματης θέρμανσης
- Διακόπτης ασφαλείας /κλείδωμα
- Ένδειξη υπολειπόμενης θερμότητας
- Ρύθμιση επιπέδου ισχύος min: 2.8 kw, max: 7.4 kw

**Πάγκου - 84cm**  
**Μοτέρ & Χειρισμός**  
600 m<sup>3</sup>/h  
Χειριστήριο αφής Slide  
9επίπεδα +Booster  
**Ενεργειακή Κλάση**  
A+  
**Μέγιστη ισχύς**  
150W (απορρόφησης)  
**Τοποθέτηση**  
Ομοεπίπεδη/ Άνω πάγκου  
**Στάθμη Θορύβου**  
Min. Ταχύτητα  
46dB(A)re1pW  
Max. Ταχύτητα  
64dB(A)re1pW  
**Βάρος**  
28 kg

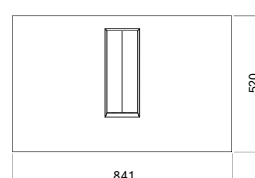
**Πάγκου - 84 cm**  
600 m<sup>3</sup>/h  
**8034122900339**

### Άξεσουάρ προαιρετικά

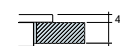
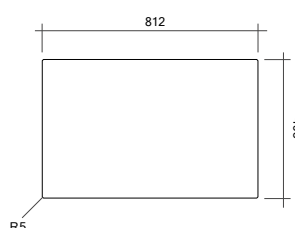
**Κιτ κορνίζας Quantum Μαύρο**  
KACL.155#NF  
**Μονάδα φίλτρου Carbon.Zeo**  
KACL.930  
**Μονάδα φίλτρου** κυψελιδικού  
άνθρακα Υ.60mm  
KACL.951  
**Περσίδα** για φίλτρο Υ.60mm  
KACL.955



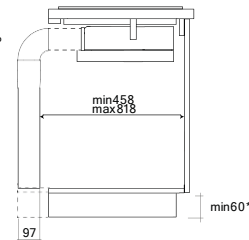
Μπροστινή όψη



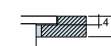
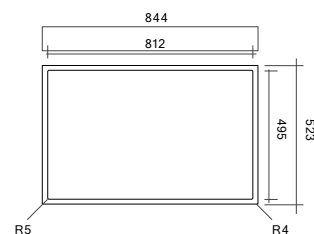
Πάνω όψη



Διάσταση τρύπας  
για εγκατάσταση άνω πάγκου



Πλάγια όψη  
\*στην έκδοση ανακύκλωσης αέρα  
με χαμηλό σββατεπί KACL.951 (H60)



Διάσταση τρύπας  
για αμοεπίπεδη εγκατάσταση

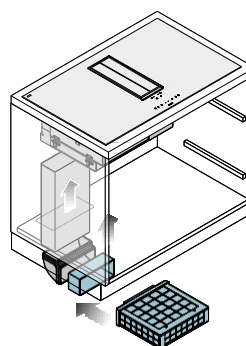
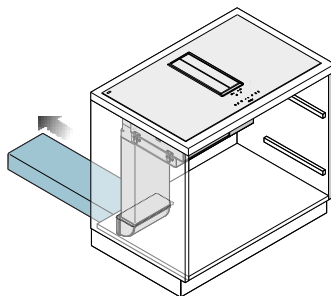
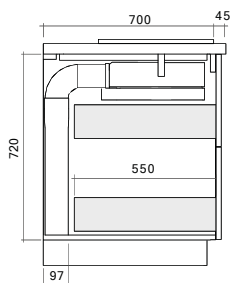


**Παραδείγματα εγκατάστασης:**

**Έκδοση με έξοδο**  
Ελάχιστο ύψος σοβατεπί 100 mm  
Παράλληλόγραμμες σωληνώσεις (KACL.352)

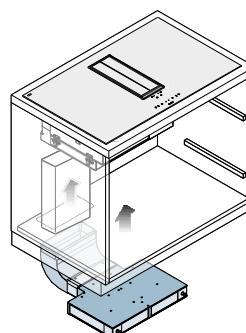
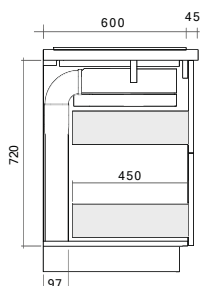
**Έκδοση με ανακύκλωση**  
Ελάχιστο ύψος σοβατεπί 100mm  
Φίλτρο άνθρακα Small Υ.100mm (KACL.930)

Τοποθέτηση σε πάγκο 60 cm



Τοποθέτηση σε πάγκο 60 cm

Ελάχιστο ύψος σοβατεπί 60mm  
Φίλτρο άνθρακα Slim Υ.60mm (KACL.951)



## Quantum Pro Easy **NEW**

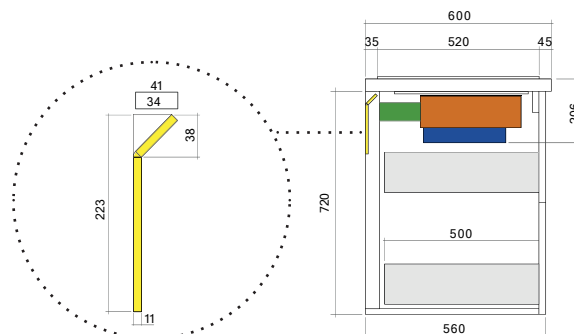
- Φίλτρο Carbon.Zeo περιλαμβάνεται
- Οπίσθια έξοδος αέρα
- Κατανεμητής κατά του θορύβου
- Μηχανοκίνητο Flap System με γυάλινα πτερύγια
- Μαύρο κεραμικό κρύσταλλο Schott
- Περιοχής απορρόφησης με πλαίσιο από μαύρο ματ ατσάλι και επεξεργασία ανθεκτική στις γρασουινιές
- Μοτέρ Brushless
- Χειριστήριο με ολισθητήρα αφής και οθόνη κόκκινου Led
- Ειδοποίηση κορεσμού μεταλλικού φίλτρου
- Ειδοποίηση κορεσμού φίλτρου Carbon.Zeo
- Λειτουργία Auto (η ταχύτητα απορρόφησης ρυθμίζεται αυτόματα με την ισχύ μαγειρέματος)
- 4 ζώνες μαγειρέματος με τεχνολογία Flex Surface
- Λειτουργία Double bridge με αυτόματη αναγνώριση σκευών
- 9 επίπεδα ισχύος + Booster
- Αυτόματη αναγνώριση σκευών
- Ανεξάρτητων Χρονοδιακόπτης για κάθε ζώνη
- Χρονόμετρο υπενθύμισης
- Αυτόματο σβήσιμο (cut-off timer)
- Λειτουργία Keep Warm
- Λειτουργία Αυτόματης θέρμανσης
- Διακόπτης ασφαλείας /κλείδωμα
- Ένδειξη υπολειπόμενης θερμότητας
- Ρύθμιση επιπέδου ισχύος min: 2.8 kw, max: 7.4 kw

**Πάγκου - 84 cm**  
**Μοτέρ & Χειρισμός**  
600 m<sup>3</sup>/h  
Χειριστήριο αφής slide  
9 επιπέδων + booster  
**Φίλτρο συγκράτησης λίπους**  
Ανοξειδωτο  
**Φίλτρο οσμών**  
Carbon.Zeo KACL.963  
**Ενεργειακή Κλάση**  
A+  
**Επίπεδο θορύβου**  
**Min. ταχύτητα**  
46 dB(A)re1pW  
**Max. ταχύτητα**  
64 dB(A)re1pW

**Πάγκου - 84 cm**  
600 m<sup>3</sup>/h  
**8034122900346**

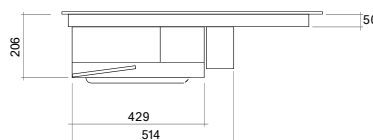
### Αξεσουάρ προαιρετικά

**Κιτ κορνίζας Quantum Μαύρο**  
KACL.155#NF

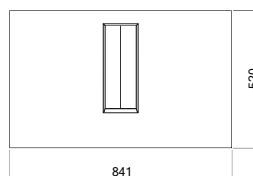


*Κατανεμητής κατά του θορύβου*

- Μοτέρ απορρόφησης
- Κατανεμητής αέρα, κατά του θορύβου
- Σωλήνας
- Φίλτρο + συλλέκτης υγρών



*Μπροστινή όψη*



*Πάνω όψη*

Design  
Falmec Lab

Μια νέα προσέγγιση του Quantum, ο οποίος τώρα διατίθεται στην έκδοση "easy". Αυτή η έκδοση ενσωματώνει στο εσωτερικό του όγκου του απορροφητικού στοιχείου, το φίλτρο Carbon.Zeo. Ο αέρας απορροφάται, φιλτράρεται και προωθείται στο πίσω μέρος του επίπλου, στο διάκενο του επίπλου ως τον τοίχο. Αυτό επιτρέπει ταχύτερη εγκατάσταση, χωρίς την ανάγκη χρήσης σωληνώσεων και χωριστής μονάδας φίλτρου. Επιπλέον καθιστά πιο εύκολη την αλλαγή του φίλτρου οσμών, με πρόσβαση απευθείας κάτω από το σώμα απορρόφησης. Τα υπόλοιπα χαρακτηριστικά και οι διαστάσεις παραμένουν όπως στην στάνταρντ έκδοση του μοντέλου Quantum. Το Quantum Easy διαθέτει ακόμη ένα παραλληλόγραμμο σωλήνα ρυθμιζόμενο σε μήκος ώστε κατά την εγκατάσταση να προσαρμόζεται σε κάθε βάθος επίπλου. Επιπλέον διαθέτει έναν κατανεμητή αέρα που τοποθετείται στον τοίχο της κουζίνας για να βελτιστοποιεί την ροή του αέρα και να ελαχιστοποιεί τις δονήσεις και τον θόρυβο.



Ανακάλυψε περισσότερα για το Quantum Easy.

Life inspired.



Life inspired.





# Sintesi.

## Η σύνθεση της αριστείας.

Το Sintesi χαρακτηρίζεται από ένα καθαρό και γεωμετρικό design, που αποφεύγει τις υπερβολές, Μια λύση που ενσωματώνεται πλήρως στον πάγκο εργασίας με το σώμα απορρόφησης να βρίσκεται στο πίσω μέρος. Αυτό επιτρέπει τη μέγιστη πρακτικότητα στην ζώνη μαγειρέματος και ταυτόχρονα την βέλτιστη εκμετάλλευση του εσωτερικού χώρου του επίπλου. Το Sintesi εξασφαλίζει την αθόρυβη λειτουργία και την ενεργειακή απόδοση, χάρη σε ένα καινοτόμο μοτέρ brushless. Ένα προϊόν που ενώνει την εμπειρία μας και το “know-how” στην απορρόφηση με μια τεχνολογία αιχμής στο μαγείρεμα, εκπροσωπώντας έτσι την σύνθεση της αριστείας “Made in Falmecc”.

### Απορρόφηση κατά μήκος.

Οι αναθυμιάσεις του μαγειρέματος απορροφούνται ισορροπημένα, σε όλο το μήκος των διαφορετικών ζωνών μαγειρέματος.

### Απόλυτη ένταση και γραμμικότητα.

Ο απορροφητήρας είναι πλήρως ενσωματωμένος στον πάγκο εργασίας χάρη στην επίπεδη εγκατάσταση, το ενιαίο πλαίσιο και το αυτόματο σύστημα Flap με τα πτυσσόμενα πτερύγια, που όταν κλείνουν αφήνουν μια εντελώς επίπεδη επιφάνεια εργασίας, χωρίς ενώσεις ή στοιχεία που να προεξέχουν.

### Αθόρυβη αποτελεσματικότητα.

Ένα ισχυρό και αποτελεσματικό μοτέρ, συνδυάζεται με μια μελέτη της ροής του αέρα και των μονωτικών υλικών και επιτρέπει τη βέλτιστη απόδοση απορρόφησης με τον ελάχιστο θόρυβο.

### Ευκολία εγκατάστασης στον ελάχιστο χώρο.

Το μαγείρεμα και η απορρόφηση γίνονται ένα σώμα χάρη στο ενιαίο πλαίσιο, διευκολύνοντας την εγκατάσταση, χωρίς να χρειάζεται να προσαρμόσετε την εστία ή να χρησιμοποιηθούν στεγανοποιητικά για ομοεπίεδη εγκατάσταση. Ο απορροφητήρας αναπτύσσεται κατά μήκος στο πίσω τμήμα, μεγιστοποιώντας τον διαθέσιμο χώρο στα ντουλάπια της κουζίνας.

### Ομοιόμορφη επιφάνεια μαγειρέματος.

Μια επίπεδη, λιτή επιφάνεια, χωρίς προεξοχές, για πιο πρακτικό μαγείρεμα σε διαφορετικές ζώνες και ευκολότερο καθαρισμό.

### Βέλτιστο φίλτράρισμα με την τεχνολογία Carbon.Zeo.

Στην έκδοση με ανακύκλωση αέρα, η τεχνολογία Carbon.Zeo παρέχει εξαιρετική απόδοση στη μείωση των οσμών και της υγρασίας από τους υδρατμούς του μαγειρέματος μέσω της χρήσης του Ζεόλιθου.

### Αυτόματη λειτουργία .

Σε αυτήν τη λειτουργία, το Sintesi ρυθμίζει αυτόματα την ισχύ απορρόφησης που απαιτείται ανάλογα με την ένταση μαγειρέματος, και εγγυάται τη σωστή αναλογία μεταξύ της κατανάλωσης ενέργειας και της ισχύος απορρόφησης ανά πάσα στιγμή.

### Flex surface.

Χάρη στην τεχνολογία «Flex surface», η επαγωγή λειτουργεί ομοιόμορφα σε όλες τις ζώνες μαγειρέματος, οι οποίες μπορούν να ενωθούν για να εγγραφούν τη μέγιστη ευελιξία στη χρήση σκευών διαφόρων τύπων και μεγεθών.



Ανακάλυψε περισσότερα για το Sintesi.





## Sintesi/Sintesi Black

- Μηχανοκίνητο Flap System
- Πλαίσιο από ανοξείδωτο ατσάλι AISI 304 ή από μαύρο ματ ατσάλι με επιφανειακή επεξεργασία ανθεκτική στις γρατσουνιές
- Μαύρο κεραμικό κρύσταλλο Schott
- Χειριστήριο αφής με οθόνη
- Μοτέρ brushless 9 επιπέδων ταχύτητας + booster
- 4 ζώνες μαγειρέματος με τεχνολογία Flex Surface
- Λειτουργία διπλού bridge
- 9 επίπεδα μαγειρέματος + booster
- Αυτόματη αναγνώριση σκευών
- Αυτόματο σβήσιμο
- Χρονόμετρο/χρονοδιακόπτης
- Λειτουργία Keep Warm
- Διακόπτης/φραγή ασφαλείας
- Ένδειξη υπολειπόμενης θερμότητας
- Ένδειξη κορεσμού μεταλλικού φίλτρου
- Ένδειξη κορεσμού φίλτρου Carbon.Zeo
- Ρύθμιση επιπέδου ισχύος σε 3 επίπεδα: 2.8 kw, 3.5 kw, 7.4 kw

Πάγκου - 90 cm  
600 m<sup>3</sup>/h  
8034122358918

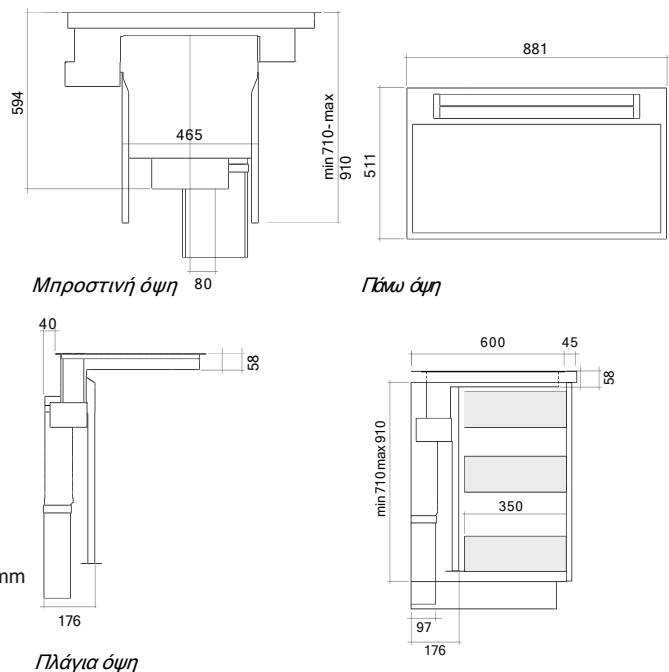
Πάγκου - 90 cm  
Μαύρο - 600 m<sup>3</sup>/h  
8034122900278

Πάγκου - 90 cm  
Διαστάσεις  
88 x 51 cm  
Μοτέρ & Χειρισμός  
600 m<sup>3</sup>/h  
9 επίπεδα + booster  
Φίλτρο συγκράτησης λίπους  
Ανοξείδωτο  
Τύπος εγκατάστασης  
Ομοεπίπεδος ή άνω πάγκου  
Ενεργειακή Κλάση  
A++  
Max. Ισχύ  
150 W (απορρόφηση)  
Επίπεδο θορύβου  
Min. ταχύτητα  
48 dB(A)re1pW  
Max. ταχύτητα  
66 dB(A)re1pW  
Βάρος  
29 Kg

### Αξεσουάρ προαιρετικά

Φίλτρο Carbon.Zeo  
KACL.930  
Φίλτρο κυπελιδικού άνθρακα Υ.60mm  
KACL.951  
Περσίδα για φίλτρο Υ.60mm  
KACL.955

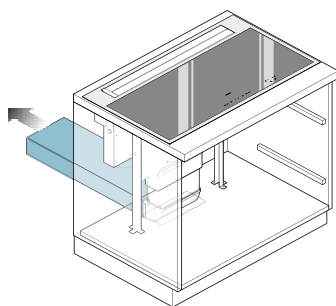
Ανοξείδωτο ατσάλι/Μαύρο ματ





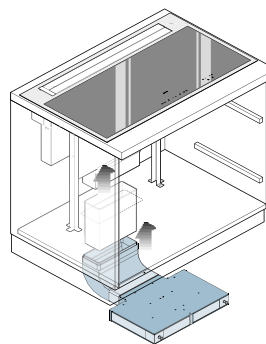
Παραδείγματα  
εγκατάστασης:

Έκδοση με απαγωγή αέρα  
(Έκδοση με απαγωγή αέρα  
min. ύψος σοβατεπί 100 mm)

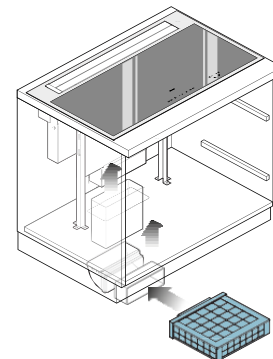


Παράλληλες  
σωληνώσεις (KACL.352)

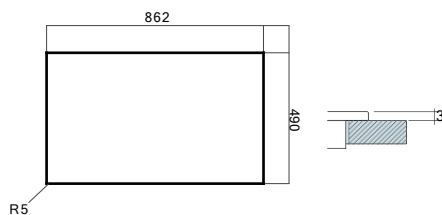
Έκδοση με ανακύκλωση αέρα  
(Έκδοση με ανακύκλωση αέρα  
min. ύψος σοβατεπί 60 mm)



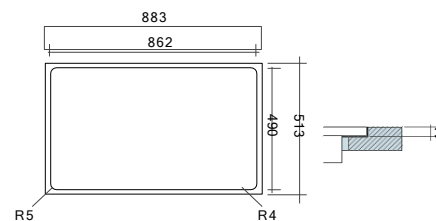
Φίλτρο κυμαελιδικού άνθρακα στο  
σοβατεπί Υ. 60 mm (KACL.951)



Φίλτρο Carbon.Zeo στο  
σοβατεπί Υ. 100 mm (KACL.930)



Διάσταση τρύπας  
για εγκατάσταση άνω πάγκου



Διάσταση τρύπας  
για ομοεπίπεδη εγκατάσταση

# Απορροφητήρες Πάγκου.

Ο απορροφητήρας, χάρη σε ένα μηχανικό σύστημα, αναδύεται από τον πάγκο εργασίας όταν βρίσκεται σε λειτουργία και απορροφά καπνούς και υδρατμούς μαγειρέματος, κοντά στο σημείο που προέλευσής τους.

Αυτή η λύση εγγυάται έναν ομοιόμορφο φωτισμό της περιοχής μαγειρέματος, καθώς και αποτελεσματικότητα και ευελιξία χάρη στη δυνατότητα επιλογής εγκατάστασης με διαφορετικούς τύπους μοτέρ.

Για τη βέλτιστη λειτουργία αυτού του απορροφητήρα συστήνεται η χρήση εστιών με διάταξη σε σειρά.



Design  
Down Draft





## Down Draft

- Ανοξείδωτο ατσάλι (AISI 304) με φινιρίσμα Scotch Brite
- Κρύσταλλο ασφαλείας λευκό, μαύρο ή ανοξείδωτο πάνελ
- Μηροστινή περμετρική απορρόφηση
- Χειριστήριο αφής + Λειτουργία 24h
- Φωτισμός Led
- Μεταλλικό φίλτρο Top αφαιρούμενο και πλενόμενο

### Down Draft - 90 cm

Λευκό

8034122348087 \*

### Down Draft - 90 cm

Μαύρο

8034122348100 \*

### Down Draft - 90 cm

Ανοξείδωτο

8034122348094 \*

### Down Draft - 120 cm

Λευκό

8034122348544 \*

### Down Draft - 120 cm

Μαύρο

8034122348551 \*

### Down Draft - 120 cm

Ανοξείδωτο

8034122348582 \*

*\*Το μοτέρ παραγγέλλεται χωριστά.*

### Έκδοση με ανακύκλωση αέρα 90/120 cm

#### Μοτέρ

Μοτέρ Slim

#### Χειρισμός

Χειριστήριο αφής

3 ταχύτητες + boost

#### Φωτισμός

Φάσα Led 14 W (5500 K)

#### Ενεργειακή Κλάση

600 m3/h: C

#### Επίπεδο θορύβου

Min. ταχύτητα

50 dB(A)re1pW

Max. ταχύτητα

60 dB(A)re1pW

Ελάχιστη απόσταση από εστίες

60 mm

#### Βάρος (χωρίς μοτέρ)

Έκδοση 90 cm: 37 kg

Έκδοση 120 cm: 44 kg

### Άξεσουάρ προαιρετικά

#### Φίλτρο Carbon.Zeo

KACL.930

#### Φίλτρο κυψελιδικού άνθρακα Y.60mm

KACL.951

#### Περσίδα για φίλτρο Y.60mm

KACL.955

#### Τηλεχειριστήριο

105080053

### Έκδοση με απαγωγή αέρα 90/120 cm

#### Μοτέρ

Επιλογή από διαθέσιμα μοτέρ\*\*

#### Χειρισμός

Χειριστήριο αφής

3 ταχύτητες + boost

#### Φωτισμός

Φάσα Led 14 W (5500 K)

#### Ενεργειακή Κλάση

90 cm, 950 m3/h: B

120 cm, 950 m3/h: C

#### Επίπεδο θορύβου

Min. ταχύτητα

51 dB(A)re1pW

Max. ταχύτητα

64 dB(A)re1pW

Ελάχιστη απόσταση από εστίες

60 mm

#### Βάρος (χωρίς μοτέρ)

Έκδοση 90 cm: 37 kg

Έκδοση 120 cm: 44 kg

Φινιρίσμα επάνω επιφάνειας:

Λευκό/Μαύρο/Ανοξείδωτο ατσάλι



*Η Falmea συνιστά τη χρήση εστιών με διάταξη σε σειρά (οριζόντιες).*

### \*\*Διαθέσιμα μοτέρ

KACL.798#41F

Μοτέρ 950 m3/h

8034122709833

KACL.784#46F

Μοτέρ Slim 800 m3/h

8034122708218

KACL.770#41F

Μοτέρ brushless 1100m<sup>3</sup>/h

8034122710211

KACL.797#4AF

Μοτέρ 1300m<sup>3</sup>/h

8034122709628

KACL.786#41F

Μοτέρ εξωτερικού χώρου 1000 m3/h

8034122707433

KACL.796#4AF

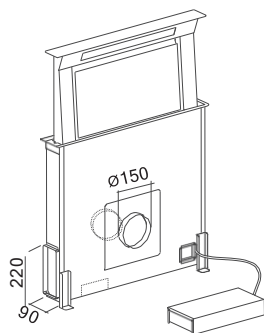
Μοτέρ εξωτερικού χώρου 1500 m3/h

8034122709611

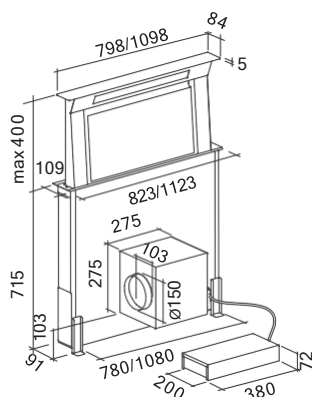


Παραδείγματα εγκατάστασης:

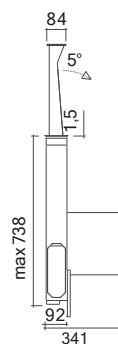
Έκδοση με απαγωγή αέρα  
(εγκατάσταση μοτέρ  
απομακρυσμένα)



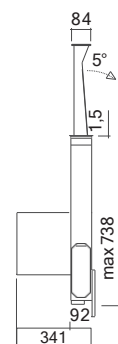
Έκδοση με απαγωγή αέρα  
(εγκατάσταση μοτέρ 950 m<sup>3</sup>/h  
πάνω στον απορροφητήρα )



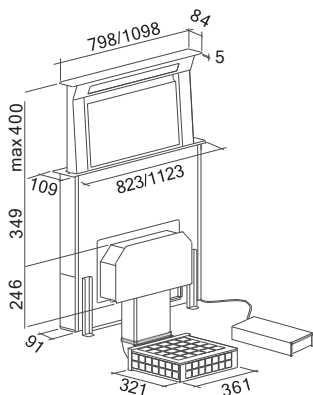
Πλάγια όψη  
εγκατάσταση με  
τοποθέτηση μοτέρ μπροστά



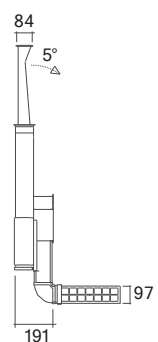
Πλάγια όψη  
εγκατάσταση με  
τοποθέτηση μοτέρ πίσω



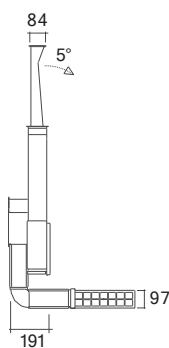
Έκδοση με ανακύκλωση αέρα  
Μοτέρ Slim εγκατάσταση μπροστά με  
φίλτρο Carbon.Zeo στο σοβατεπί  
Υ. 100mm KACL.930



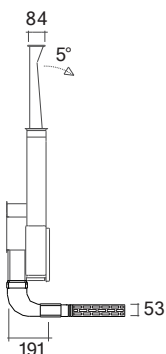
Πλάγια όψη  
εγκατάσταση με  
μοτέρ Slim μπροστά



Πλάγια όψη  
εγκατάσταση με  
μοτέρ Slim πίσω

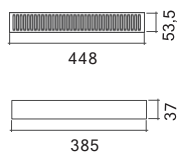


Πλάγια όψη  
Έκδοση με ανακύκλωση αέρα  
Μοτέρ Slim εγκατάσταση πίσω, με  
φίλτρο Carbon.Zeo στο σοβατεπί  
Υ. 60mm KACL.951



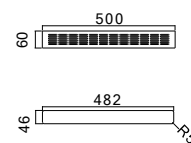
Τρύπα εντοιχισμού  
90cm: 98mmx810mm  
120cm: 98mmx1110mm

Περσίδα για το σοβατεπί Υ.100mm  
Παρέχεται με το Κιτ φίλτρου  
KACL.930



Τρύπα εντοιχισμού

Περσίδα για το σοβατεπί Υ.60mm  
(προαιρετικό) ΔΕΝ παρέχεται με το  
Κιτ φίλτρου KACL.951



Τρύπα εντοιχισμού

# E.ion System.

## Οι μόνοι απορροφητήρες που απολυμαίνουν τον αέρα.

Η Falmeс προσφέρει μια αποκλειστική τεχνολογία που σας επιτρέπει να δημιουργήσετε ξανά τα ατμοσφαιρικά ιόντα στην κουζίνα, μέσω ελεγχόμενου διπολικού ιονισμού. Τα ιόντα όχι μόνο εξαλείφουν φυσικά τις δυσάρεστες οσμές, αλλά αποκαθιστούν τη βέλτιστη ιοντική ισορροπία, με σημαντικό όφελος για την ψυχοσωματική ευεξία.



Χωρίς εκπομπή όζοντος



Βακτήρια



Καπνός τσιγάρου



Μούχλα και μύκητες



Δυσάρεστες οσμές



Ιοί



Γύρη και αλλεργιογόνα

## Ένας αισθητήρας που μετρά την ποιότητα του αέρα.

Ένας ειδικός αισθητήρας σε σχήμα φύλλου, που υπάρχει στους απορροφητήρες του συστήματος E.ion, ανιχνεύει την παρουσία πτητικών οργανικών ενώσεων (VOC), δύσσομων αερίων, φορμαλδεΐδης, καπνού τσιγάρου και όλων των ρύπων που υπάρχουν στον αέρα. Είναι επομένως ένας εξαιρετικός δείκτης για τη μέτρηση της ποιότητας του οικιακού αέρα. Αυτές οι πληροφορίες μεταφράζονται στο χρώμα του φύλλου το οποίο σταδιακά γίνεται από κίτρινο σε πράσινο καθώς βελτιώνονται οι περιβαλλοντικές συνθήκες.



## Αυτόματη λειτουργία .

Χάρη στην αυτόματη λειτουργία, εάν ο αισθητήρας ανιχνεύσει υποβάθμιση της ποιότητας του αέρα του χώρου της οικίας, ο απορροφητήρας ενεργοποιείται από μόνος του, καθαρίζοντας και απολυμαίνοντας τον.

## Πιστοποιημένη απόδοση.

Η ελεγχόμενη διπολική τεχνολογία και η προσαρμογή της στα συστήματα απορρόφησης της Falmeс προστατεύονται βάσει διεθνούς διπλώματος ευρεσιτεχνίας και έχουν πιστοποιήσεις από έγκυρους φορείς. Δοκιμές που πραγματοποιήθηκαν στα πανεπιστήμια του Ούντινε και του Μιλάνου σύμφωνα με το πρότυπο Uni 13725: 2004 έχουν πιστοποιήσει μείωση έως και 95% των δυσάρεστων οσμών.



POLITECNICO MILANO 1863



Ανακάλυψε περισσότερα για την τεχνολογία E.ion System







Emo Design

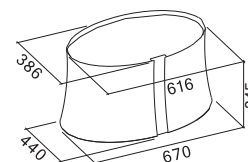
## Zephiro E.ion

- Λευκό κρύσταλλο σε σατινέ φινίρισμα
- Σύστημα ιονισμού για τον καθαρισμό του αέρα
- Περιμετρική απορρόφηση με πάνελ από κρύσταλλο ασφαλείας
- Χειριστήριο αφής + αισθητήρας φύλλο
- Φωτισμός Led
- Φίλτρο οσμών Carbon.Zeo
- Μεταλλικό φίλτρο συγκράτησης λίπους Top, αφαιρούμενο και πλενόμενο

**Νησίδα - 67 cm**  
**Μοτέρ & Χειρισμός**  
450 m<sup>3</sup>/h  
Χειριστήριο αφής  
3 ταχύτητες + boost  
+ αισθητήρας φύλλο  
**Φίλτρο οσμών**  
Φίλτρο Carbon.Zeo  
101078810  
**Φωτισμός**  
Led 4x1,2 W (3200 K)  
**Επίπεδο θορύβου**  
**Min. ταχύτητα**  
56 dB(A)re1pW  
**Max. ταχύτητα**  
63 dB(A)re1pW  
**Ελάχιστη απόσταση από εστίες**  
Αερίου: 60 cm/  
Ηλεκτρικές: 52 cm  
**Βάρος**  
32 kg

**Νησίδα - 67 cm**  
Λευκό - 450 m<sup>3</sup>/h  
**8034122347073**


Λευκό σατινέ κρύσταλλο



Ροζέτα στήριξης νησίδας,  
περιλαμβάνονται  
συρματόσχοινα ως 110cm

**Αξεσουάρ προαιρετικά**

**Κιτ συρματόσχοινα**  
ρυθμιζόμενα ως 240 cm  
KACL.140



Design S tudio Rigo

## Rubik E.ion

- Κρύσταλλο ασφαλείας λευκό ή μαύρο
- Σύστημα ιονισμού για τον καθαρισμό του αέρα
- Περιμετρική απορρόφηση με πάνελ από κρύσταλλο ασφαλείας
- Χειριστήριο αφής + αισθητήρας φύλλο
- Φωτισμός Led
- Φίλτρο οσμών Carbon.Zeo
- Μεταλλικό φίλτρο συγκράτησης λίπους Top, αφαιρούμενο και πλενόμενο

**Τοίχου - 42 cm**  
**Νησίδας - 42 cm**  
**Μοτέρ & Χειρισμός**  
450 m<sup>3</sup>/h  
Χειριστήριο αφής  
3 ταχύτητες + boost  
+ αισθητήρας φύλλο  
**Φίλτρο οσμών**  
Φίλτρο Carbon.Zeo  
101078810  
**Φωτισμός**  
Led 4x1,2 W (3200 K)  
**Επίπεδο θορύβου**  
**Min. ταχύτητα**  
56 dB(A)re1pW  
**Max. ταχύτητα**  
63 dB(A)re1pW  
**Ελάχιστη απόσταση από εστίες**  
Αερίου: 60 cm  
Ηλεκτρικές: 52 cm  
**Βάρος**  
Έκδοση τοίχου: 35 kg  
Έκδοση νησίδας: 32 kg

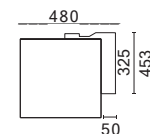
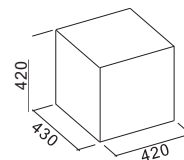
**Τοίχου - 42 cm**  
Λευκό - 450 m<sup>3</sup>/h  
**8034122347967**  
**Τοίχου - 42 cm**  
Μαύρο - 450 m<sup>3</sup>/h  
**8034122347974**

**Νησίδας - 42 cm**  
Λευκό - 450 m<sup>3</sup>/h  
**8034122347035**  
**Νησίδας - 42 cm**  
Μαύρο - 450 m<sup>3</sup>/h  
**8034122347042**

### Αξεσουάρ προαιρετικά

**Κιτ συρματόσχοινα**  
ρυθμιζόμενα ως 240 cm  
KACL.140

Λευκό γυαλί/Μαύρο γυαλί



Στήριξη για  
Έκδοση τοίχου



Ροζέτα στήριξης νησίδας,  
περιλαμβάνονται  
συρματόσχοινα ως 110cm



Design Pareschi-atelierP

## Mare E.ion

- Κρύσταλλο λευκό ή μαύρο
- Σύστημα ιονισμού για τον καθαρισμό του αέρα
- Περιμετρική απορρόφηση με πάνελ από κρύσταλλο ασφαλείας
- Χειριστήριο αφής + αισθητήρας φύλλο
- Φωτισμός Led
- Φίλτρο οσμών Carbon.Zeo
- Μεταλλικό φίλτρο συγκράτησης λίπους Top, αφαιρούμενο και πλενόμενο

**Τοίχου - 66 cm**  
**Νησίδας - 66 cm**  
**Μοτέρ & Χειρισμός**  
450 m<sup>3</sup>/h  
Χειριστήριο αφής  
3 ταχύτητες + boost  
+ αισθητήρας φύλλο  
**Φίλτρο οσμών**  
Φίλτρο Carbon.Zeo  
101078810  
**Φωτισμός**  
Led 4x1,2 W (3200 K)  
**Επίπεδο θορύβου**  
**Min. ταχύτητα**  
56 dB(A)<sub>re1pW</sub>  
**Max. ταχύτητα**  
63 dB(A)<sub>re1pW</sub>  
**Ελάχιστη απόσταση**  
**από εστίες**  
Αερίου: 60 cm  
Ηλεκτρικές: 52 cm  
**Βάρος**  
Έκδοση τοίχου: 32 kg  
Έκδοση νησίδας: 29 kg

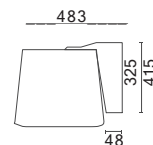
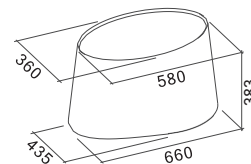
**Τοίχου - 66 cm**  
Λευκό - 450 m<sup>3</sup>/h  
**8034122347936**  
**Τοίχου - 66 cm**  
Μαύρο - 450 m<sup>3</sup>/h  
**8034122347943**

**Νησίδας - 66 cm**  
Λευκό - 450 m<sup>3</sup>/h  
**8034122346991**  
**Νησίδας - 66 cm**  
Μαύρο - 450 m<sup>3</sup>/h  
**8034122347004**

### Άξεσουάρ προαιρετικά

**Κιτ συρματόσχοινα**  
ρυθμιζόμενα ως 240 cm  
KACL.140

Γυαλί Λευκό Γυαλί Μαύρο



Στήριξη για  
Έκδοση τοίχου



Ροζέτα στήριξης νησίδας,  
περιλαμβάνονται  
συρματόσχοινα ως 110cm

E.ionSystem  
MareE.ion



## MarilynE.ion

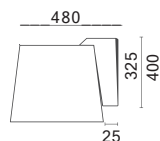
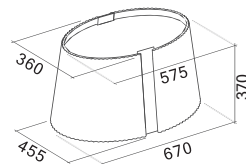
- Χειροποίητο λευκό Κεραμικό
- Σύστημα ιονισμού για τον καθαρισμό του αέρα
- Περιμετρική απορρόφηση με πάνελ από κρύσταλλο ασφαλείας
- Χειριστήριο αφής + αισθητήρας φύλλο
- Φωτισμός Led
- Φίλτρο οσμών Carbon.Zeo
- Μεταλλικό φίλτρο συγκράτησης λίπους Top, αφαιρούμενο και πλενόμενο

**Τοίχου - 67 cm**  
**Νησίδας - 67 cm**  
**Μοτέρ & Χειρισμός**  
450 m<sup>3</sup>/h  
Χειριστήριο αφής  
3 ταχύτητες + boost  
+ αισθητήρας φύλλο  
**Φίλτρο οσμών**  
Φίλτρο Carbon.Zeo  
101078810  
**Φωτισμός**  
Led 4x1,2 W (3200 K)  
**Επίπεδο θορύβου**  
**Min. ταχύτητα**  
56 dB(A)re1pW  
**Max. ταχύτητα**  
63 dB(A)re1pW  
**Ελάχιστη απόσταση από εστίες**  
Αερίου: 60 cm  
Ηλεκτρικές: 52 cm  
**Βάρος**  
Έκδοση τοίχου: 36 kg  
Έκδοση νησίδας: 33 kg

**Τοίχου - 67 cm**  
Λευκό - 450 m<sup>3</sup>/h  
**8034122347929**

**Νησίδας - 67 cm**  
Λευκό - 450 m<sup>3</sup>/h  
**8034122346977**

Κεραμικό



Στήριξη για  
Έκδοση τοίχου



Ροζέτα στήριξης νησίδας,  
περιλαμβάνονται  
συρματόσχοινα ως 110cm



### Αξεσουάρ προαιρετικά

Κιτ συρματόσχοινα  
ρυθμιζόμενα ως 240cm  
KACL. 140

E.ionSystem  
MarilynE.ion





## Twister E.ion

- Αλουμίνιο με φινιρίσμα σε Τιτάνιο ή Μαύρο ματ
- Σύστημα ιονισμού για τον καθαρισμό του αέρα
- Περιμετρική απορρόφηση με πάνελ από κρύσταλλο ασφαλείας
- Χειριστήριο αφής + αισθητήρας φύλλο
- Φωτισμός Led
- Φίλτρο οσμών Carbon.Zeo
- Μεταλλικό φίλτρο συγκράτησης λίπους Top, αφαιρούμενο και πλενόμενο

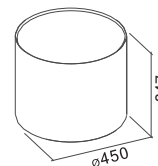
**Νησίδα - 45 cm**  
**Μοτέρ & Χειρισμός**  
**450 m<sup>3</sup>/h**  
Χειριστήριο αφής  
3 ταχύτητες + boost  
+ αισθητήρας φύλλο  
**Φίλτρο οσμών**  
Φίλτρο Carbon.Zeo 101078810  
**Φωτισμός**  
Led 4x1,2 W (3200 K)  
**Επίπεδο θορύβου**  
**Min. ταχύτητα**  
56 dB(A)re1pW  
**Max. ταχύτητα**  
63 dB(A)re1pW  
**Ελάχιστη απόσταση από εστίες**  
Αερίου: 60 cm  
Ηλεκτρικές: 52 cm  
**Βάρος**  
23 kg

**Νησίδα - 45 cm**  
Titanio - 450 m<sup>3</sup>/h  
**8034122347066**  
**Νησίδα - 45 cm**  
Μαύρο - 450 m<sup>3</sup>/h  
**8034122349015**

### Αξεσουάρ προαιρετικά

**Κιτ συρματόσχοινα**  
ρυθμιζόμενα ως 240 cm  
KACL.140

Τιτάνιο/Μαύρο ματ



*Ροζέτα στήριξης νησίδας,  
περιλαμβάνονται  
συρματόσχοινα ως 110cm*







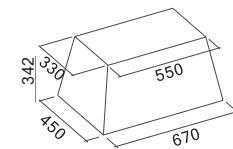
## Lumière E.ion

- Κρύσταλλο ασφαλείας λευκό
- Σύστημα ιονισμού για τον καθαρισμό του αέρα
- Περιμετρική απορρόφηση με πάνελ από κρύσταλλο ασφαλείας
- Χειριστήριο αφής + αισθητήρας φύλλο
- Φωτισμός Led
- Φίλτρο οσμών Carbon.Zeo
- Μεταλλικό φίλτρο συγκράτησης λίπους Top, αφαιρούμενο και πλενόμενο

**Νησίδα - 67 cm**  
**Μοτέρ & Χειρισμός**  
450 m<sup>3</sup>/h  
Χειριστήριο αφής  
3 ταχύτητες + boost  
+ αισθητήρας φύλλο  
**Φίλτρο οσμών**  
Φίλτρο Carbon.Zeo  
101078810  
**Φωτισμός**  
Led 4x1,2 W (3200 K)  
**Επίπεδο θορύβου**  
**Min. ταχύτητα**  
56 dB(A)re1pW  
**Max. ταχύτητα**  
63 dB(A)re1pW  
**Ελάχιστη απόσταση από εστίες**  
Αερίου: 60 cm  
Ηλεκτρικές: 52 cm  
**Βάρος**  
32 kg

**Νησίδα - 67 cm**  
Λευκό - 450 m<sup>3</sup>/h  
**8034122346960**

Κρύσταλλο ασφαλείας λευκό



*Ροζέτα στήριξης νησίδας, περιλαμβάνονται συρματόσχοινα ως 110cm*

**Αξεσουάρ προαιρετικά**

**Κιτ συρματόσχοινα**  
ρυθμιζόμενα ως 240 cm  
KACL.140



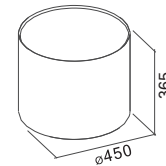
## Eolo E.ion

- Κρύσταλλο λευκό ή μαύρο
- Σύστημα ιονισμού για τον καθαρισμό του αέρα
- Περιμετρική απορρόφηση με πάνελ από κρύσταλλο ασφαλείας
- Χειριστήριο αφής + αισθητήρας φύλλο
- Φωτισμός Led
- Φίλτρο οσμών Carbon.Zeo
- Μεταλλικό φίλτρο συγκράτησης λίπους Top, αφαιρούμενο και πλενόμενο

**Νησίδα - 45 cm**  
**Μοτέρ & Χειρισμός**  
450 m<sup>3</sup>/h  
Χειριστήριο αφής  
3 ταχύτητες + boost  
+ αισθητήρας φύλλο  
**Φίλτρο οσμών**  
Φίλτρο Carbon.Zeo  
101078810  
**Φωτισμός**  
Led 4x1,2 W (3200 K)  
**Επίπεδο θορύβου**  
**Min. ταχύτητα**  
56 dB(A)re1pW  
**Max. ταχύτητα**  
63 dB(A)re1pW  
**Ελάχιστη απόσταση από εστίες**  
Αερίου: 60 cm  
Ηλεκτρικές: 52 cm  
**Βάρος**  
30 kg

**Νησίδα - 45 cm**  
Λευκό - 450 m<sup>3</sup>/h  
**8034122347011**  
**Νησίδα - 45 cm**  
Μαύρο - 450 m<sup>3</sup>/h  
**8034122347028**

Λευκό γυαλί/Μαύρο γυαλί



*Ροζέτα στήριξης νησίδας, περιλαμβάνονται συρματόσχοινα ως 110cm*

**Αξεσουάρ προαιρετικά**

**Κιτ συρματόσχοινα**  
ρυθμιζόμενα ως 240 cm  
KACL. 140



# Bellaria.

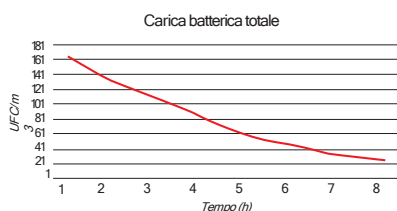


**Αλλάξτε την ατμόσφαιρα του σπιτιού σας, από κάθε άποψη.**

Η Falmece, χάρη στην εμπειρία που αποκτήθηκε με το πατενταρισμένο σύστημα E.ion, δημιούργησε μια καινοτόμο λύση στην επεξεργασία του αέρα σε κάθε οικιακό περιβάλλον: το Bellaria, μοναδικό στην αποτελεσματική, αθόρυβη λειτουργία και το σχεδιασμό του.

## Πιστοποιημένη απόδοση.

Δοκιμές που πραγματοποιήθηκαν από το Πανεπιστήμιο της Πάντοβα, και το Τμήμα Μοριακής Ιατρικής, έχουν πιστοποιήσει, πως με ενεργοποιημένο το Bellaria στον χώρο, υπάρχει μια ουσιαστική μείωση τόσο του βακτηριακού όσο και του μυκητιακού φορτίου. Πιο συγκεκριμένα η δοκιμή που πραγματοποιήθηκε έδειξε μείωση 85% στο βακτηριακό και 71% στο μυκητιακό φορτίο, που συνήθως υπάρχει στον χώρο.

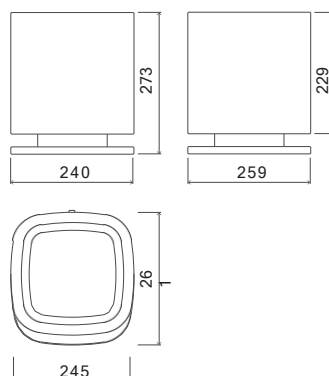
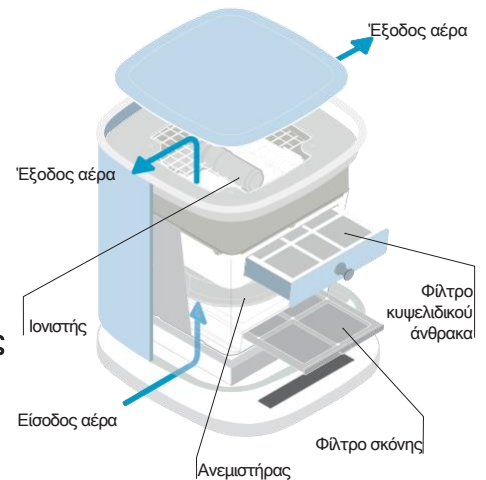


**Απολαύστε τον καθαρό αέρα και το όμορφο Design, με μια μοναδική τεχνολογία.**

Το Bellaria με μια αποκλειστική τεχνολογία και αισθητικά συναρπαστικό, είναι κατασκευασμένο από χειροποίητο γυαλί, σύμφωνα με την ιστορική παράδοση των Ενετών δασκάλων και της παράδοσης των γυαλιών Murano. Η Falmece επέλεξε μια εξολοκλήρου χειροποίητη παραγωγή, με στόχο τη δημιουργία ενός σχεδιαστικού προϊόντος που εμπεριέχει όλη τη γνώση και το πάθος της καλύτερης ιταλικής κατασκευαστικής παράδοσης.

## Καθαρό Design.

Το Bellaria είναι διαθέσιμο σε τέσσερα χρώματα, για να εναρμονίζεται με όλα τα στυλ και όλες τις σχεδιαστικές τάσεις επίπλωσης: στο σαλόνι, στην κουζίνα, στο γραφείο. Επιπλέον, το Bellaria έχει διπλή λειτουργία: καθαριστής αέρα και ωε επιτραπέζιο φωτιστικό με διάχυτο φωτισμό LED και ρυθμιζόμενη ένταση.



Ανακάλυψε περισσότερα για το Bellaria



UNIVERSITÀ  
DEGLI STUDI  
DI PADOVA



Dipartimento di  
Medicina Molecolare

E.ionSystem  
Bellaria



Design Marco Zito

Λευκό/Γκρι της άμμου  
/Κίτρινο/Κόκκινο



Λευκό  
8034122900117

Γκρι της άμμου  
8034122900131

Κίτρινο  
8034122900124

Κόκκινο  
8034122900148

\*Προϊόν free standing .





# Αθόρυβος – NRS.

## Επιτέλους ένας αθόρυβος απορροφητήρας.

Με την πρωτοποριακή τεχνολογία NRS, η Falmeac κατάφερε να δημιουργήσει ένα προϊόν που συνδυάζει την υψηλή απόδοση με την ευαίσθητη οικιακή άνεση. Πέρα από τα στοιχεία που πιστοποιούν επιστημονικά τα εξαιρετικά αποτελέσματα που έχουν επιτευχθεί, αυτό που είναι σημαντικό να πούμε είναι ότι ο απορροφητήρας πρακτικά δεν ακούγεται πλέον.



## Η διαφορά που δεν ακούγεται αλλά βιώνεται.

Το NRS (Noise Reduction System: Σύστημα Μείωσης Θορύβου) είναι το σύστημα που αναπτύχθηκε από τη Falmeac, σε συνεργασία με εργαστήρια εξειδικευμένα στη δυναμική των ροών, το οποίο κατέστησε δυνατή τη δημιουργία μιας συλλογής απίστευτα αθόρυβων απορροφητήρων, με σημαντικά οφέλη για την ποιότητα ζωής στην κουζίνα. Η τεχνολογία NRS επιτρέπει να μαγειρεύουμε, να εργαζόμαστε, να μιλάμε, να ακούμε μουσική χωρίς τον τυπικό θόρυβο του απορροφητήρα, διατηρώντας παράλληλα την υψηλότερη απόδοση απορρόφησης.

## Εως 86 % μείωσης του θορύβου.

Χάρη στη μελέτη των ροών αέρα και των υλικών που χρησιμοποιούνται, οι απορροφητήρες NRS μειώνουν τον θόρυβο σε ένα ελάχιστο, σχεδόν ανεπαίσθητο επίπεδο. Το σύστημα NRS δίνει τα καλύτερα αποτελέσματα στη λειτουργία απορρόφησης με έξοδο, αλλά μπορεί να χρησιμοποιηθεί και στην έκδοση φίλτρου, με φίλτρο άνθρακα υψηλής απόδοσης, ανανεώσιμα και με μεγάλη διάρκεια.



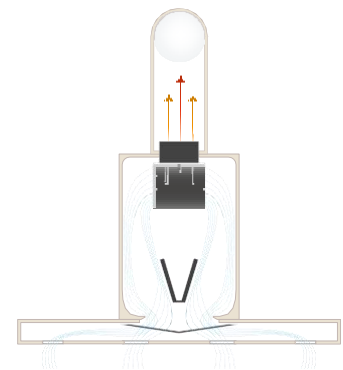
Ανακάλυψε περισσότερα για την Αθόρυβη τεχνολογία - NRS



Το επίπεδο θορύβου έχει μειωθεί δραστικά, συγκρινόμενο με έναν κοινό απορροφητήρα που βρίσκουμε στην αγορά. Η αντίληψη του θορύβου στην πραγματικότητα ακολουθεί μια λογαριθμική κλίμακα: με κάθε μείωση ίση με 3 db ο θόρυβος μειώνεται στο μισό.



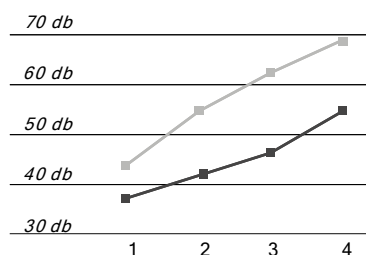
Διάγραμμα ροής αέρα μέσα σε έναν απορροφητήρα NRS. Η ηχομόνωση του θαλάμου του κινητήρα και η μελέτη των ροών αέρα μειώνουν στο ελάχιστο τον θόρυβο λειτουργίας.



**NRS**

Ταχύτητα

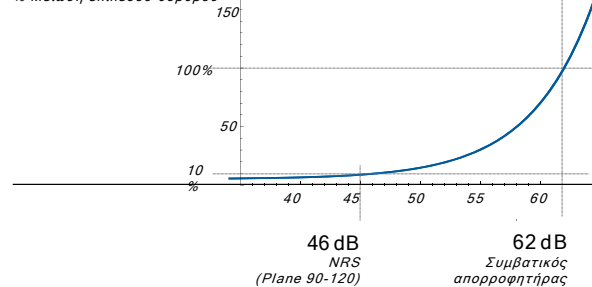
		1	2	3	4
NRS	■	37	41	46	54
ΣΥΜΒΑΤΙΚΟΣ ΑΠΟΡΡΟΦΗΤΗΡΑΣ	■	49	56	62	68



**Ταχύτητα**

Αντίληψη θορύβου που παράγεται από έναν συμβατικό απορροφητήρα

% Μείωση επιπέδου θορύβου





## Lumina NRS

- Ανοξείδωτο ατσάλι (AISI 304) με φινιρίσμα Scotch Brite
- Τεχνολογία NRS για αθόρυβη απορρόφηση
- Κρύσταλλο ασφαλείας, ανοξείδωτο, λευκό ή μαύρο
- Περιμετρική απορρόφηση
- Χειριστήριο αφής + Λειτουργία 24h
- Ατμοσφαιρικός φωτισμός
- Μεταλλικό φίλτρο συγκράτησης λίπους, αφαιρούμενο και πλενόμενο

### Νησίδας - 90 cm

#### Μοτέρ & Χειρισμός

800 m<sup>3</sup>/h

Χειριστήριο αφής

3 ταχύτητες + boost

#### Φίλτρο οσμών

Φίλτρο Carbon.Zeo

#### Φωτισμός

Neon: 2x21 W (6500 K)

#### Ενεργειακή Κλάση

B

#### Επίπεδο θορύβου

##### Min. ταχύτητα

37 dB(A)<sub>re1pW</sub>

##### Max. ταχύτητα

46 dB(A)<sub>re1pW</sub>

#### Ελάχιστη απόσταση από εστίες

Αερίου: 65 cm

Ηλεκτρικές: 52 cm

#### Βάρος

45 kg

### Τοίχου - 90/120 cm

#### Μοτέρ & Χειρισμός

800 m<sup>3</sup>/h

Χειριστήριο αφής

3 ταχύτητες + boost

#### Φίλτρο οσμών

Carbon.Zeo KACL.961

#### Φωτισμός

Neon 90 cm: 1x21 W (6500 K)

Neon 120 cm: 1x28 W (6500 K)

#### Ενεργειακή Κλάση

B

#### Επίπεδο θορύβου

##### Min. ταχύτητα

37 dB(A)<sub>re1pW</sub>

##### Max. ταχύτητα

46 dB(A)<sub>re1pW</sub>

#### Ελάχιστη απόσταση από εστίες

Αερίου: 65 cm

Ηλεκτρικές: 52 cm

#### Βάρος

Έκδοση 90 cm: 36 kg

Έκδοση 120 cm: 41 kg

#### Αξεσουάρ προαιρετικά

#### Φίλτρο οσμών

Carbon.Zeo ανανεώσιμο

KACL.961

#### Καμινάδα: τοίχου h700

KACL.570#I

#### Καμινάδα: τοίχου h960

KACL.571#I

#### Καμινάδα: νησίδας h1200

KACL.572#I

### Τοίχου - 90 cm

Ανοξείδωτο - 800 m<sup>3</sup>/h

8034122344898

### Τοίχου - 90 cm

Μαύρο - 800 m<sup>3</sup>/h

8034122348162

### Τοίχου - 120 cm

Ανοξείδωτο - 800 m<sup>3</sup>/h

8034122344881

### Τοίχου - 120 cm

Μαύρο - 800 m<sup>3</sup>/h

8034122348148

### Νησίδας - 90 cm

Ανοξείδωτο - 800 m<sup>3</sup>/h

8034122344874

### Νησίδας - 90 cm

Μαύρο - 800 m<sup>3</sup>/h

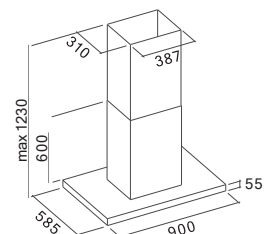
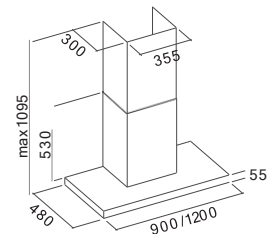
8034122348124

### Νησίδας - 90 cm

Λευκό - 800 m<sup>3</sup>/h

8034122348117

Ανοξείδωτο/Μαύρο/Λευκό





## Lumen NRS [NEW](#)

- Ανοξείδωτο ατσάλι (AISI 304) με φινίρισμα Scotch Brite
- Τεχνολογία NRS για αθόρυβη απορρόφηση
- Ηλεκτρονικό χειριστήριο
- Φωτισμός Led
- Ατμοσφαιρικός φωτισμός
- Φίλτρο Air Falmeac για ισορροπημένη απορρόφηση

### Αξεσουάρ προαιρετικά

**Φίλτρο οσμών**  
Carbon.Zeo ανανεώσιμο  
KACL.961

**Καμινάδα: τοίχου h700**  
KACL.570#1  
**Καμινάδα: τοίχου h960**  
KACL.571#1  
**Καμινάδα: νησίδας h1200**  
KACL.572#1

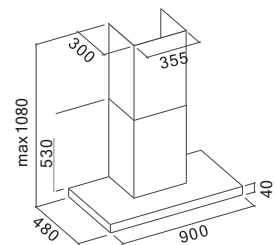
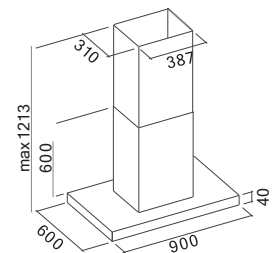
**Τοίχου - 90 cm**  
**Νησίδας - 90 cm**  
**Μοτέρ & Χειρισμός**  
800 m<sup>3</sup>/h  
Ηλεκτρονικό χειριστήριο  
3 ταχύτητες + boost  
**Φίλτρο οσμών**  
Φίλτρο Carbon.Zeo  
KACL.961 (προαιρετικό)

**Φωτισμός**  
Led  
**Ενεργειακή Κλάση**  
B

**Επίπεδο θορύβου**  
**Min. ταχύτητα**  
37 dB(A)re1pW  
**Max. ταχύτητα**  
46 dB(A)re1pW  
**Ελάχιστη απόσταση από εστίες**  
Αερίου: 63 cm  
Ηλεκτρικές: 52 cm  
**Βάρος**  
Έκδοση τοίχου: 34 kg  
Έκδοση νησίδας: 43 kg

**Τοίχου - 90 cm**  
800 m<sup>3</sup>/h  
**8034122362922**

**Νησίδας - 90 cm**  
800 m<sup>3</sup>/h  
**8034122362915**







## Lumen 175 NRS **NEW**

- Ανοξείδωτο ατσάλι (AISI 304) με φινιρίσμα Scotch Brite
- Τεχνολογία NRS για αθόρυβη απορρόφηση
- Περιμετρική απορρόφηση
- Ηλεκτρονικό χειριστήριο
- Φωτισμός Led και στις δυο πλευρές
- Ατμοσφαιρικός φωτισμός
- Μεταλλικό φίλτρο συγκράτησης λίπους Top, αφαιρούμενο και πλένόμενο

**Νησίδα - 175 cm**  
**Μοτέρ & Χειρισμός**  
800 m<sup>3</sup>/h  
Ηλεκτρονικό χειριστήριο  
3 ταχύτητες + boost  
**Φίλτρο οσμών**  
Φίλτρο Carbon.Zeo  
KACL.961 (προαιρετικό)  
**Φωτισμός**  
Led 40 W (4000 K)  
**Ενεργειακή Κλάση**  
B

**Επίπεδο θορύβου**  
**Min. ταχύτητα**  
37 dB(A)re1pW  
**Max. ταχύτητα**  
46 dB(A)re1pW  
**Ελάχιστη απόσταση από εστίες**  
Αερίου: 60 cm  
Ηλεκτρικές: 52 cm  
**Βάρος**  
60 kg

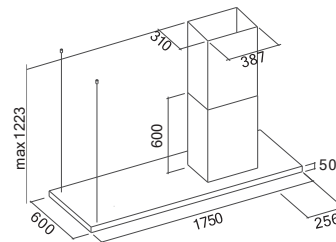
**Νησίδα - 175 cm**  
Έκδοση Δεξιά - 800 m<sup>3</sup>/h  
**8034122362892**  
**Νησίδα - 175 cm**  
Έκδοση Αριστερή - 800 m<sup>3</sup>/h  
**8034122362908**

### Αξεσουάρ προαιρετικά

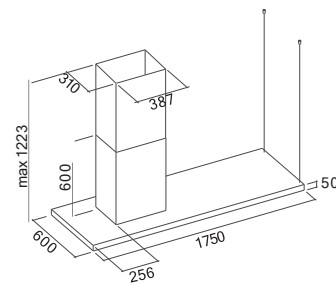
**Φίλτρο οσμών**  
Carbon.Zeo ανανεώσιμο  
KACL.961

**Καμινάδα: νησίδα h1200**  
KACL.572#I

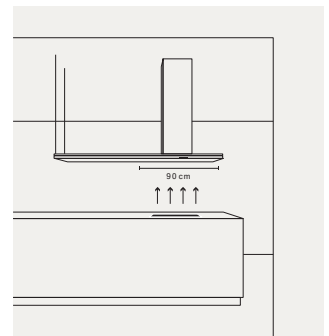
**Τηλεχειριστήριο**  
105080053



*Versione con camino a destra*



*Versione con camino a sinistra*



*La superficie di aspirazione misura 90 cm ed è in corrispondenza del camino della cappa.*

SilenceNRS  
Lumen 175NRS





## Plane Black NRS **NEW**

- Ανοξειδωτο βαμμένο μαύρο
- Τεχνολογία NRS για αθόρυβη απορρόφηση
- Ηλεκτρονικό χειριστήριο
- Περμετρική απορρόφηση
- Φωτισμός Led

**Τοίχου - 90 cm**  
**Μοτέρ & Χειρισμός**  
800 m<sup>3</sup>/h

Ηλεκτρονικό χειριστήριο  
3 ταχύτητες + boost

**Φίλτρο οσμών**  
Φίλτρο Carbon.Zeo  
KACL.961 (προαιρετικό)

**Φωτισμός**  
Led 2 x 1W (3200 K)

**Ενεργειακή Κλάση**  
B

**Επίπεδο θορύβου**

**Μin. ταχύτητα**

37 dB(A)<sub>re 1pW</sub>

**Max. ταχύτητα**

46 dB(A)<sub>re 1pW</sub>

**Ελάχιστη απόσταση από εστίες**

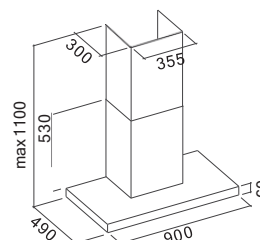
Αερίου: 63 cm

Ηλεκτρικές: 52 cm

**Βάρος**

34 kg

**Τοίχου - 90 cm**  
800 m<sup>3</sup>/h  
**8034122362816**



### Αξεσουάρ προαιρετικά

**Φίλτρο οσμών**  
Carbon.Zeo ανανεώσιμο  
KACL.961

**Καμινάδα: τοίχου h960**  
KACL.571#N

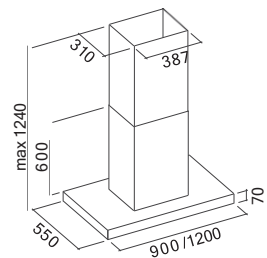
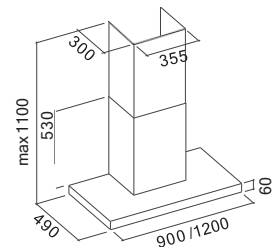


## Plane NRS

- Ανοξείδωτο inox (AISI 304) Scotch Brite
- Τεχνολογία NRS για αθόρυβη απορρόφηση
- Ηλεκτρονικό χειριστήριο
- Φωτισμός Led
- Φίλτρο Air Falmeç για ισορροπημένη απορρόφηση

**Τοίχου - 90/120 cm Μοτέρ & Χειρισμός**  
800 m<sup>3</sup>/h  
Ηλεκτρονικό χειριστήριο 3 ταχύτητες + boost  
**Φίλτρο οσμών**  
Φίλτρο Carbon.Zeo  
KACL.961 (προαιρετικό)  
**Φωτισμός**  
Led 90 cm: 2x1,2 W (3200 K)  
Led 120 cm: 3x1,2 W (3200 K)  
**Ενεργειακή Κλάση**  
B  
**Επίπεδο θορύβου**  
**Μin. ταχύτητα**  
37 dB(A)re1pW  
**Μax. ταχύτητα**  
46 dB(A)re1pW  
**Ελάχιστη απόσταση από εστίες**  
Αερίου: 63 cm  
Ηλεκτρικές: 52 cm  
**Βάρος**  
Έκδοση 90 cm: 34 kg  
Έκδοση 120 cm: 36 kg

**Νησίδας - 90/120 cm**  
**Μοτέρ & Χειρισμός** 800 m<sup>3</sup>/h  
Ηλεκτρονικό χειριστήριο 3 ταχύτητες + boost  
**Φίλτρο οσμών**  
Φίλτρο Carbon.Zeo  
KACL.961 (προαιρετικό)  
**Φωτισμός**  
Led 4x1,2 W (3200 K)  
**Ενεργειακή Κλάση**  
B  
**Επίπεδο θορύβου**  
**Μin. ταχύτητα**  
37 dB(A)re1pW  
**Μax. ταχύτητα**  
46 dB(A)re1pW  
**Ελάχιστη απόσταση από εστίες**  
Αερίου: 63 cm  
Ηλεκτρικές: 52 cm  
**Βάρος**  
Έκδοση 90 cm: 42 kg  
Έκδοση 120 cm: 44 kg



### Αξεσουάρ προαιρετικά

**Φίλτρο οσμών**  
Carbon.Zeo ανανεώσιμο  
KACL.961

**Καμινάδα: τοίχου h700**  
KACL.570#  
**Καμινάδα: τοίχου h960**  
KACL.571#

**Τοίχου - 90 cm**  
800 m<sup>3</sup>/h  
**8034122343235**  
**Τοίχου - 120 cm**  
800 m<sup>3</sup>/h  
**8034122343495**

**Νησίδας - 90 cm**  
800 m<sup>3</sup>/h  
**8034122343228**  
**Νησίδας - 120 cm**  
800 m<sup>3</sup>/h  
**8034122348384**



## Verso NRS

- Κρύσταλλο ασφαλείας γυαλιστερό, λευκό ή μαύρο
- Τεχνολογία NRS για αθόρυβη απορρόφηση
- Χειριστήριο αφής
- + Λειτουργία 24h
- Φωτισμός Dynamic Led
- Διπλή περιοχή απορρόφησης (από μπροστά και από κάτω)
- Ανοιγόμενη όψη
- Μεταλλικό φίλτρο συγκράτησης λίπους, αφαιρούμενο και πλυνόμενο

### Αξεσουάρ προαιρετικά

**Φίλτρο οσμών**  
Άνθρακα High Performance  
KACL.959

**Καμινάδα: τοίχου h960 (Λευκό)**  
KACL.571#B

**Καμινάδα: τοίχου h960 (Μαύρο)**  
KACL.571#N

**Τοίχου - 85 cm**  
**Μοτέρ & Χειρισμός**  
800 m<sup>3</sup>/h  
Χειριστήριο αφής  
3 ταχύτητες + boost  
**Φίλτρο οσμών**  
Άνθρακα High Performance  
KACL.959

**Φωτισμός**  
Φωτισμός Dynamic Led  
Led 2x1,2 W (2700-5600 K)

**Ενεργειακή Κλάση**  
B

**Επίπεδο θορύβου**

**Μin. ταχύτητα**  
37 dB(A)re1pW

**Max. ταχύτητα**  
46 dB(A)re1pW

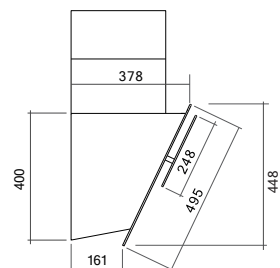
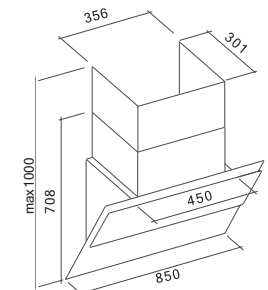
**Ελάχιστη απόσταση από εστίες**

Αερίου: 57 cm  
Ηλεκτρικές: 52 cm

**Βάρος**  
33 kg

**Τοίχου - 85 cm**  
Μαύρο - 800 m<sup>3</sup>/h  
**8034122360546**  
**Τοίχου - 85 cm**  
Λευκό - 800 m<sup>3</sup>/h  
**8034122360539**

Λευκό/Μαύρο



Πλάγια όψη



## Flipper NRS

- Κρύσταλλο ασφαλείας σατινέ, λευκό ή μαύρο με κεντρική ανοξειδωτη φάσα φινιρίσμα Scotch Brite
- Τεχνολογία NRS για αθόρυβη απορρόφηση
- Ηλεκτρονικό χειριστήριο
- Φωτισμός Led
- Μεταλλικό φίλτρο συγκράτησης λίπους, αφαιρούμενο και πλενόμενο

### Αξεσουάρ προαιρετικά

**Φίλτρο οσμών**  
Άνθρακα High Performance  
2x 101078897

**Καμινάδα: τοίχου h960 (Λευκό)**  
KACL.571#B

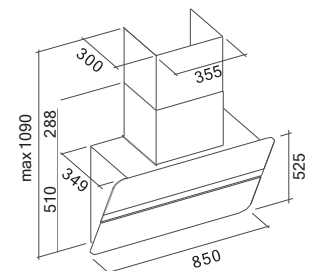
**Καμινάδα: τοίχου h960 (Μαύρο)**  
KACL.571#N

**Τοίχου - 85 cm**  
**Μοτέρ & Χειρισμός**  
800 m<sup>3</sup>/h  
Ηλεκτρονικό χειριστήριο  
3 ταχύτητες + boost  
**Φίλτρο οσμών**  
Άνθρακα High Performance  
2x 101078897

**Φωτισμός**  
Led 2x1,2 W (3200 K)  
**Ενεργειακή Κλάση**  
B  
**Επίπεδο θορύβου**  
**Μin. ταχύτητα**  
37 dB(A)re1pW  
**Μax. ταχύτητα**  
46 dB(A)re1pW  
**Ελάχιστη απόσταση από εστίες**  
Αερίου: 52 cm  
Ηλεκτρικές: 52 cm  
**Βάρος**  
40 kg

**Τοίχου - 85 cm**  
Λευκό σατινέ 800 m<sup>3</sup>/h  
**8034122355115**  
**Τοίχου - 85 cm**  
Μαύρο σατινέ 800 m<sup>3</sup>/h  
**8034122353739**

Λευκό/Μαύρο  
σατινέ κρύσταλλο





## Zenith NRS

- Ανοξείδωτο ατσάλι (AISI 304) με φινίρισμα Scotch Brite
- Τεχνολογία NRS για αθόρυβη απορρόφηση
- Κεντρική φάσα με γυαλιστερό φινίρισμα
- Ράφι από κρύσταλλο ασφαλείας
- Ηλεκτρονικό χειριστήριο
- Φωτισμός Led διάχυτος σε όλη την επιφάνεια.
- Μεταλλικό φίλτρο συγκράτησης λίπους, αφαιρούμενο και πλενόμενο

### Αξεσουάρ προαιρετικά

**Φίλτρο οσμών**  
Carbon.Zeo ανανεώσιμο  
KACL.961

**Καμινάδα: νησίδας h1200**  
KACL.572#1

**Τηλεχειριστήριο**  
105080053

### Νησίδας - 90/120/180 cm

**Μοτέρ & Χειρισμός**  
800 m<sup>3</sup>/h  
Ηλεκτρονικό χειριστήριο  
3 ταχύτητες + boost  
**Φίλτρο οσμών**  
Φίλτρο Carbon.Zeo  
KACL.961 (προαιρετικό)  
**Φωτισμός**  
Φάσα Led  
Ράφι 90 cm: 40 W (5500K)  
Ράφι 120 cm: 56 W (5500K)  
Ράφι 180 cm: 84 W (5500K)  
**Ενεργειακή Κλάση**  
C

### Επίπεδο θορύβου

**Μin. ταχύτητα**

37 dB(A)re1pW

**Μax. ταχύτητα**

46 dB(A)re1pW

### Ελάχιστη απόσταση από εστίες

Αερίου: 60 cm

Ηλεκτρικές: 52 cm

### Βάρος

Έκδοση 90 cm: 50 kg

Έκδοση 120 cm: 56 kg

Έκδοση 180 cm: 68 kg

### Νησίδας - 90 cm\*

800 m<sup>3</sup>/h  
**8034122354866 (Σώμα) +  
KACL.127 (Κιτ γυάλινο ράφι)**

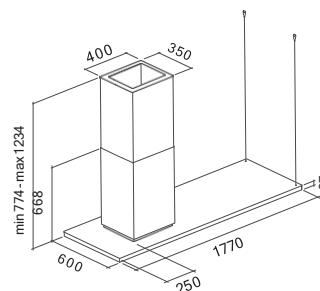
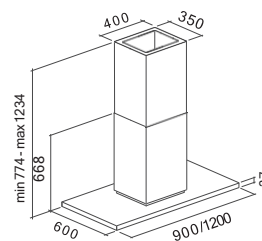
### Νησίδας - 120 cm\*

800 m<sup>3</sup>/h  
**8034122354866 (Σώμα) +  
KACL.128 (Κιτ γυάλινο ράφι)**

### Νησίδας - 180 cm\*

800 m<sup>3</sup>/h  
**8034122354866 (Σώμα) +  
KACL.129 (Κιτ γυάλινο ράφι)**

\*Ο απορροφητήρας αποτελείται από την σώμα απορρόφησης και το γυάλινο ράφι



SilenceNRS  
ZenithNRS







## Virgola NRS **NEW**

- Ανοξείδωτο ατσάλι με φινίρισμα Scotch Brite
- Τεχνολογία NRS για αθόρυβη απορρόφηση
- Πτερύγιο περιστρεφόμενο από κρύσταλλο ασφαλείας
- Ηλεκτρονικό χειριστήριο
- Φωτισμός Dynamic Led
- Μεταλλικό φίλτρο συγκράτησης λίπους, αφαιρούμενο και πλενόμενο

### Αξεσουάρ προαιρετικά

**Φίλτρο οσμών**  
Carbon.Zeo ανανεώσιμο  
KACL.961

**Καμινάδα:**  
Τηλεσκοπική 315+295mm  
KCVJN.19#

**Τηλεχειριστήριο**  
105080053

### **Εντοιχιζόμενος - 60/90/120 cm** **Μοτέρ & Χειρισμός**

800 m<sup>3</sup>/h  
Ηλεκτρονικό χειριστήριο  
3 ταχύτητες + boost  
**Φίλτρο οσμών**  
Φίλτρο Carbon.Zeo  
KACL.961 (προαιρετικό)  
**Φωτισμός**  
Led 1W (2700-5600K)  
**Ενεργειακή Κλάση**  
B

### **Επίπεδο θορύβου**

**Min. ταχύτητα**  
37 dB(A)<sub>re1pW</sub>

**Max. ταχύτητα**  
46 dB(A)<sub>re1pW</sub>

### **Ελάχιστη απόσταση από εστίες**

Αερίου: 57 cm

Ηλεκτρικές: 52 cm

### **Βάρος**

Έκδοση 60 cm: 22 kg

Έκδοση 90 cm: 24,5 kg

Έκδοση 120 cm: 27 kg

### **Εντοιχιζόμενος - 60 cm**

Ανοξείδωτο - 800 m<sup>3</sup>/h

**8034122363660**

### **Εντοιχιζόμενος - 90 cm**

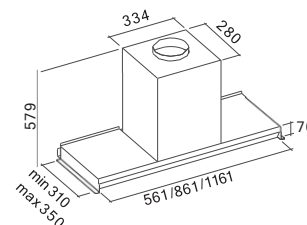
Ανοξείδωτο - 800 m<sup>3</sup>/h

**8034122363677**

### **Εντοιχιζόμενος - 120 cm**

Ανοξείδωτο - 800 m<sup>3</sup>/h

**8034122363653**





## Gruppo Incasso NRS

- Ανοξείδωτο ατσάλι (AISI 304) με φινίρισμα Scotch Brite
- Τεχνολογία NRS για αθόρυβη απορρόφηση
- Ηλεκτρονικό χειριστήριο
- Φωτισμός Dynamic Led
- Φίλτρο συγκράτησης λίπους Top μεταλλικό, αφαιρούμενο και πλενόμενο
- Περιλαμβάνεται τηλεχειριστήριο

### Αξεσουάρ προαιρετικά

Φίλτρο οσμών  
Carbon.Zeo ανανεώσιμο  
KACL.961

**Εντοιχιζόμενος - 50/70 cm**  
**Μοτέρ & Χειρισμός**  
800 m<sup>3</sup>/h

Ηλεκτρονικό χειριστήριο  
3 ταχύτητες + boost  
**Φίλτρο οσμών**  
Φίλτρο Carbon.Zeo  
KACL.961 (προαιρετικό)  
**Φωτισμός**  
Φωτισμός Dynamic Led  
2x1,2W (2700-5600 K)  
**Ενεργειακή Κλάση**  
B

**Επίπεδο θορύβου**

**Min. ταχύτητα**  
37 dB(A)<sub>re 1pW</sub>

**Max. ταχύτητα**  
46 dB(A)<sub>re 1pW</sub>

**Ελάχιστη απόσταση από εστίες**

Αερίου: 57 cm

Ηλεκτρικές: 52 cm

**Βάρος**

Έκδοση 50 cm: 22 kg

Έκδοση 70 cm: 23 kg

**Εντοιχιζόμενος - 50 cm**

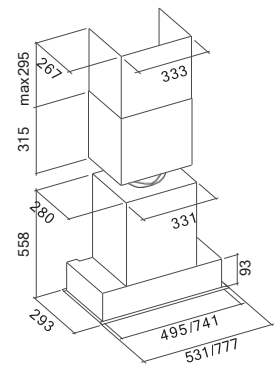
800 m<sup>3</sup>/h

**8034122343105**

**Εντοιχιζόμενος - 70 cm**

800 m<sup>3</sup>/h

**8034122343112**

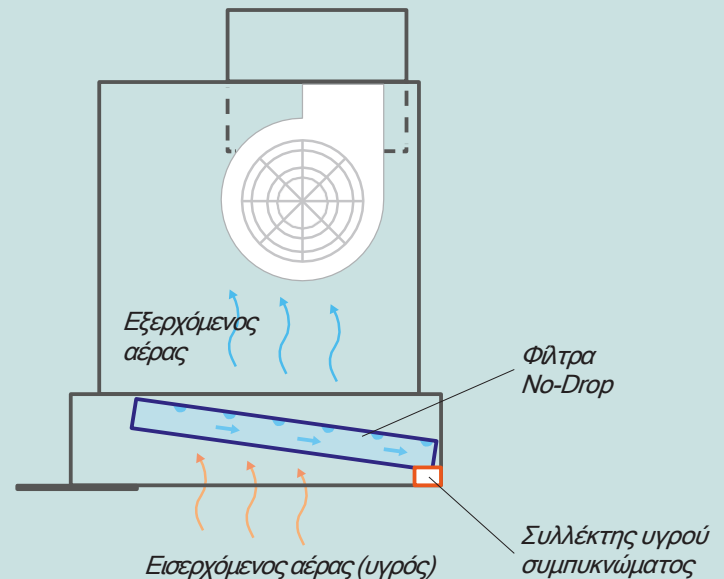


Τρύπα εντοιχισμού  
50 cm: 506 mm x 262 mm  
70 cm: 751 mm x 262 mm

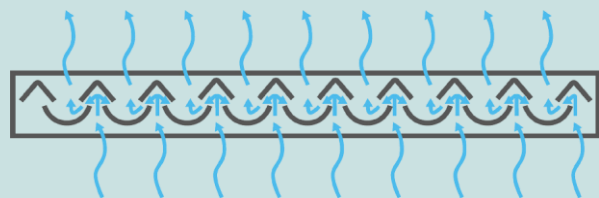
# No-Drop System.

## Όχι πια σταγόνες στην κουζίνα.

Η Falmec έχει αναπτύξει μια καινοτόμο τεχνολογία που λύνει οριστικά το πρόβλημα της υγραποίησης των υδρατμών οι οποίοι παράγονται κατά το μαγείρεμα, ένα ανεπιθύμητο και ευρέως διαδεδομένο φαινόμενο ειδικά στην περίπτωση χρήσης επαγωγικών εστιών. Το "No-Drop System", αποτελείται από μια συστοιχία φίλτρων με σταυρωτές λεπίδες "criss-cross" οι οποίες έχουν σχεδιαστεί για τη συμπύκνωση των ατμών μαγειρέματος, που μεταφέρονται στον ειδικό συλλέκτη και στη μπορούν να αφαιρεθούν. Τα φίλτρα έχουν ακόμη επεξεργασμένη επιφάνεια με μια ειδική επικάλυψη που αποτρέπει το σχηματισμό σταγόνων συμπύκνωσης από ατμούς μαγειρέματος, οι οποίοι αντ' αυτού κονιοποιούνται και κατανέμονται ομοιόμορφα στην επιφάνεια.



*Οι συμπυκνωμένοι ατμοί γλιστρούν λόγω βαρύτητας κατά μήκος ενός κεκλιμένου καναλιού που τους κάνει να ρέουν σε ένα συλλέκτη υγρών, ο οποίος μπορεί να αδειάσει και να αφαιρεθεί για καθαρισμό.*



*Προφίλ φίλτρου με συστοιχία λεπίδων "criss-cross" και διάγραμμα συμπύκνωσης ατμών.*



Ανακάλυψε περισσότερα  
για την τεχνολογία  
No-DropSystem

No-DropSystem





## Virgola No-Drop

- Ανοξείδωτο ατσάλι (AISI 304) με φινιρίσμα Scotch Brite ή Μαύρο ματ
- Πτερύγιο περιστρεφόμενο από κρύσταλλο ασφαλείας (fumè στην έκδοση μαύρο ματ)
- Ηλεκτρονικό χειριστήριο
- Φωτισμός Dynamic Led
- Σύστημα κατά της υγραποίησης υδρατμών No-Drop
- Αφαιρούμενος συλλέκτης υγρών με δυνατότητα απορροής
- Φίλτρο οσμών Carbon.Zeo (Προαιρετικά)

*Για την βέλτιστη αποτελεσματικότητα του απορροφητήρα & της τεχνολογίας No-Drop συστήνεται η έκδοση με έξοδο, σεβόμενοι πάντα τις οδηγίες για την σωστή εγκατάσταση.*

### Άξεσουάρ προαιρετικά

**Φίλτρο οσμών**  
Carbon.Zeo ανανεώσιμο  
KACL.961

**Γυάλινο ράφι** 60 cm  
KACL.106

**Γυάλινο ράφι** 90 cm  
KACL.107

**Γυάλινο ράφι** 120 cm  
KACL.108

**Επιλογές μονάδων**  
απομακρυσμένων μοτέρ  
Βλέπε στην σελ. 219

### Εντοιχιζόμενος 60/75/90/120 cm

#### **Μοτέρ & Χειρισμός**

800 m³/h  
Ηλεκτρονικό χειριστήριο  
3 ταχύτητες + boost

#### **Φίλτρο οσμών**

Φίλτρο Carbon.Zeo KACL.961  
(προαιρετικό)

#### **Φωτισμός**

Φωτισμός Dynamic Led  
60/75/90 cm 2x1,2 W (2700-5600 K)  
120 cm 4x1,2 W (2700-5600 K)

#### **Ενεργειακή Κλάση**

B

#### **Επίπεδο θορύβου**

#### **Μin. ταχύτητα**

49 dB(A)re1pW

#### **Max. ταχύτητα**

61 dB(A)re1pW

#### **Ελάχιστη απόσταση από εστίες**

Αερίου: 52 cm

Ηλεκτρικές: 52 cm

#### **Βάρος**

Έκδοση 60 cm: 11 kg

Έκδοση 75 cm: : 12 kg

Έκδοση 90 cm: 16 kg

Έκδοση 120 cm: 17 kg

### Έκδοση Ανοξείδωτο

#### **Εντοιχιζόμενος - 60 cm**

Ανοξείδωτο - 800 m³/h

**8034122361406**

#### **Εντοιχιζόμενος - 75 cm**

Ανοξείδωτο - 800 m³/h

**8034122361611**

#### **Εντοιχιζόμενος - 90 cm**

Ανοξείδωτο - 800 m³/h

**8034122361420**

#### **Εντοιχιζόμενος - 120 cm**

Ανοξείδωτο - 800 m³/h

**8034122361383**

### Καμινάδα (ανοξείδωτη)

Τηλεσκοπική 185+185mm

KCVJN.00#3

**Καμινάδα 120mm**

KCVJN.01#3

### Έκδοση Μαύρο Ματ

#### **Εντοιχιζόμενος - 60 cm**

Μαύρο - 800 m³/h

**8034122361413**

#### **Εντοιχιζόμενος - 90 cm**

Μαύρο - 800 m³/h

**8034122361437**

#### **Εντοιχιζόμενος - 120 cm**

Μαύρο - 800 m³/h

**8034122361390**

### Καμινάδα (μαύρο ματ)

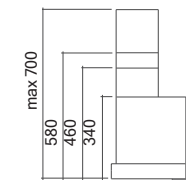
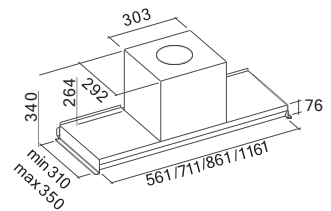
Τηλεσκοπική 185+185mm

KCVJN.00#N

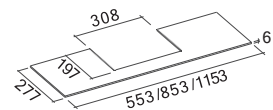
**Καμινάδα 120mm**

KCVJN.01#N

### Ανοξείδωτο/Μαύρο Ματ



Πλάγια όψη  
Με προαιρετικές καμινάδες



Ράφι προαιρετικό



## Gruppo Incasso No-Drop **NEW**

- Ανοξείδωτο ατσάλι (AISI 304) με φινίρισμα Scotch Brite
- Σύστημα κατά της υγροποίησης υδρατμών No-Drop
- Ηλεκτρονικό χειριστήριο
- Μοτέρ 800 m<sup>3</sup>/h
- Αφαιρούμενος συλλέκτης υγρών με δυνατότητα απορροής
- Φωτισμός Dynamic Led

### Αξεσουάρ προαιρετικά

Φίλτρο οσμών

Άνθρακα Τίρο 6  
103050091

Τηλεχειριστήριο  
105080053

Επιλογές μονάδων  
απομακρυσμένων μοτέρ  
Βλέπε στην σελ. 219

Εντοιχιζόμενος - 90 cm

Μοτέρ & Χειρισμός

800 m<sup>3</sup>/h

Ηλεκτρονικό χειριστήριο  
3 ταχύτητες + boost

Φίλτρο οσμών

Άνθρακα Τίρο 6

Φωτισμός

Φωτισμός Dynamic Led  
4x1,2 W (2700-5600 K)

Επίπεδο θορύβου

Min. ταχύτητα

49 dB(A)re1pW

Max. ταχύτητα

61 dB(A)re1pW

Ελάχιστη απόσταση από εστίες

Αερίου: 62 cm

Ηλεκτρικές: 52 cm

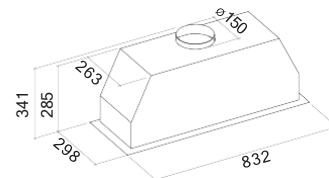
Βάρος

12 kg

Εντοιχιζόμενος - 90 cm

800 m<sup>3</sup>/h

8034122362281



Τρύπα εντοιχισμού  
807 x 267 mm



## Plane No-Drop [NEW](#)

- Ανοξείδωτο ατσάλι (AISI 304) με φινίρισμα Scotch Brite
- Σύστημα κατά της υγραποίησης υδρατμών No-Drop
- Ηλεκτρονικό χειριστήριο
- Αφαιρούμενος συλλέκτης υγρών με δυνατότητα απορροής
- Φωτισμός Strip Led

### Αξεσουάρ προαιρετικά

**Φίλτρο οσμών**  
Carbon.Zeo ανανέωσιμο  
KACL.961

**Καμινάδα: τοίχου h700**  
KACL.510#I  
**Καμινάδα: τοίχου h960**  
KACL.512#I  
**Καμινάδα: νησίδας h1200**  
KACL.557#I

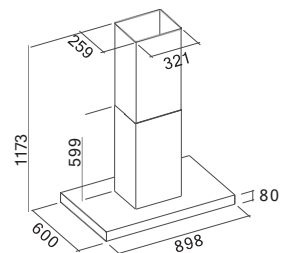
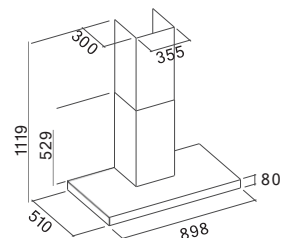
**Επιλογές μονάδων**  
απομακρυσμένων μοτέρ  
Βλέπε στην σελ. 219

**Τοίχου - 90 cm**  
**Νησίδας - 90 cm**  
**Μοτέρ & Χειρισμός**  
800 m<sup>3</sup>/h  
Ηλεκτρονικό χειριστήριο  
4 ταχύτητες  
**Φίλτρο οσμών**  
Carbon.Zeo  
KACL.961 (προαιρετικό)

**Φωτισμός**  
Strip led 3000 K  
**Ενεργειακή Κλάση**  
B  
**Επίπεδο θορύβου**  
**Min. ταχύτητα**  
49 dB(A)re1pW  
**Max. ταχύτητα**  
62 dB(A)re1pW  
**Ελάχιστη απόσταση από εστίες**  
Αερίου: 63 cm  
Ηλεκτρικές: 52 cm  
**Βάρος**  
Τοίχου: 25 kg  
Νησίδας: 35 kg

**Τοίχου - 90 cm**  
Ανοξείδωτο 800 m<sup>3</sup>/h  
**8034122362571**

**Νησίδας - 90 cm**  
Ανοξείδωτο 800 m<sup>3</sup>/h  
**8034122362557**









# Design.

## Αναζητώντας τον τέλειο απορροφητήρα.

Πρόκειται για μια συλλογή από μοντέλα με μια μοντέρνο αισθητική, που ικανοποιεί κάθε επιθυμία και ανάγκη στην κουζίνα. Η συλλογή Design χαρακτηρίζεται από αποκλειστικές αισθητικές και λειτουργικές λύσεις, οι οποίες γεννήθηκαν από τη δημιουργικότητα της Falmec και τις διαφορετικές συνεργασίες με καταξιωμένους και ανερχόμενους σχεδιαστές. Το συνεχές και συλλογικό “work in progress” μας επέτρεψε να δημιουργήσουμε μια σειρά που στοχεύει την απόλυτη τελειότητα: σε σχήματα, υλικά και τεχνολογίες.

## Καινοτομία που σχεδιάστηκε από αληθινούς ανθρώπους, για τον άνθρωπο.

Η Falmec μελετά από την ίδρυσή της, επικεντρώνοντας όλες τις προσπάθειες σε έναν τύπο προϊόντος, τον Απορροφητήρα. Έχοντας αυτή την εξειδίκευση μέσω της συνεχούς μελέτης, έχει προσπαθήσει και συχνά καταφέρει να προσφέρει τον βέλτιστο συνδυασμό λειτουργίας και σχεδιασμού, για το καλύτερο δυνατό αποτέλεσμα χωρίς συμβιβασμούς, στην αισθητική, στην εργονομία, στην ευκολία εγκατάστασης και την απόδοση. Ανακαλύψτε πώς οι καινοτομίες της Falmec μπορούν να βελτιώσουν και να απλοποιήσουν τη ζωή στην κουζίνα.



### Fasteel.

#### Ανοξειδωτο χωρίς δακτυλικά αποτυπώματα.


Με το ανοξειδωτο ατσάλι Fasteel, ο απορροφητήρας σας θα είναι πάντα λαμπερός και όμορφος, χάρη στην πρωτοποριακή τεχνολογία «No Finger-Print», κατά των δακτυλικών αποτυπωμάτων. Πρόκειται για ένα ειδικό φινίρισμα που αποτρέπει τη δημιουργία λεκέδων και δακτυλικών αποτυπωμάτων, διευκολύνοντας ταυτόχρονα και τον καθαρισμό.



### Dynamic Led Light.

#### Νέο φως στην κουζίνα

Στο εσωτερικό χώρο των κουζινών μπορεί να υπάρχουν διαφορετικές πηγές φωτός, όχι πάντα σε αρμονία μεταξύ τους όσον αφορά τους χρωματικούς τόνους. Για να εξισορροπήσει τις αποχρώσεις φωτισμού, των LED, η Falmec έχει αναπτύξει τη νέα τεχνολογία Dynamic Light η οποία, μέσω ηλεκτρονικού ελέγχου, μπορεί να ρυθμίσει τη θερμοκρασία χρώματος του φωτισμού του απορροφητήρα σε ένα εύρος που κυμαίνεται από 2700K (θερμό φως) έως 5600K (ψυχρό φως). Με αυτόν τον τρόπο θα μπορείτε να αποφασίσετε εάν θα λούσετε το περιβάλλον με ζεστό ή κρύο φως, ανάλογα με τις δικές σας αισθητικές επιλογές και τις προσωπικές σας προτιμήσεις.




### Green Tech.

#### Εξοικονόμηση ενέργειας.

Η Falmec, πάντα προσεκτική στα περιβαλλοντικά ζητήματα, παρουσιάζει την Green Tech: μια νέα τεχνολογία που της επιτρέπει να αγγίξει νέα επίπεδα απόδοσης και εξοικονόμησης ενέργειας στα προϊόντα της.

Τα μοτέρ Green Tech, εξοπλισμένα με ικανότητα απορρόφησης 800 m<sup>3</sup>/h, εκμεταλλεύονται έναν ηλεκτρονικό έλεγχο που μεγιστοποιεί την απόδοση του ίδιου του κινητήρα σε όλες τις φάσεις και τις συνθήκες λειτουργίας του, συμβάλλοντας στη μείωση των ενεργειακών απωλειών του συστήματος. Επιπλέον, η χρήση μόνιμων μαγνητών που τοποθετούνται στον ρότορα επιτρέπει τη δραστηκή μείωση της κατανάλωσης ενέργειας από τον απορροφητήρα. Μάλιστα, αν συγκριθεί με τα παραδοσιακά μοτέρ, η κατανάλωση ενέργειας μειώνεται κατά 60% στην τέταρτη ταχύτητα, για να φτάσει ακόμη και το 90% κατά τη χρήση στην πρώτη ταχύτητα.






# Design. Οροφής.

Οι απορροφητήρες οροφής Falmece έχουν σχεδιαστεί για να ενσωματώνονται τέλεια σε οποιοδήποτε χώρο διαβίωσης. Χάρη στα καθαρά και λιτά σχήματά τους και τη διακριτικό τους σχεδιασμό, είναι κατάλληλα για ενιαίους χώρους, όπου η κουζίνα ενσωματώνεται με τον χώρο του καθιστικού. Οι απορροφητήρες Οροφής συλλέγουν τις αναθυμιάσεις και τους ατμούς μαγειρέματος που ανεβαίνουν φυσικά προς τα επάνω και στη συνέχεια δεσμεύονται απευθείας στην οροφή. Ο απορροφητήρας μπορεί να ενσωματωθεί στην ψευδοροφή ή να εγκατασταθεί απευθείας στην οροφή του κτηρίου όταν επιλεγθούν μοντέλα φιλτραρίσματος.





Life inspired.





## Alba

- Περιμετρική γυάλινη κορνίζα
- Γυάλινο πάνελ περιμετρικής απορρόφησης, βαμμένο λευκό ματ, με δυνατότητα βαφής\*
- Περιμετρική απορρόφηση
- Φωτισμός περιμετρικός Led
- Μεταλλικό φίλτρο συγκράτησης λίπους, αφαιρούμενο και πλενόμενο
- Περιλαμβάνεται τηλεχειριστήριο

\* Για να προσαρμόσετε το εσωτερικό πάνελ στο χρώμα της επιλογής σας, συνιστούμε να τρίψετε με απλό λεπτό γυαλόχαρτο (2200 ή Scotch Brite) και να εφαρμόσετε ακρυλικό πλενόμενο χρώμα.

### \*\*Διαθέσιμα μοτέρ

KACL.798#41F

Μοτέρ 950 m<sup>3</sup>/h

8034122709833

KACL.782#49F

Μοτέρ Slim 800 m<sup>3</sup>/h

8034122708584

KACL.770#41F

Μοτέρ brushless 1100 m<sup>3</sup>/h

8034122710211

KACL.797#4AF

Μοτέρ 1300 m<sup>3</sup>/h

8034122709628

KACL.786#41F

Μοτέρ εξωτερικού χώρου  
1000 m<sup>3</sup>/h

8034122707433

KACL.796#4AF

Μοτέρ εξωτερικού χώρου  
1500 m<sup>3</sup>/h

8034122709611

Οροφής - 120 cm

Μοτέρ

Επιλογή από διαθέσιμα μοτέρ\*\*

Φωτισμός

Led (4000 K)

Ενεργειακή Κλάση

Με μοτέρ 950 m<sup>3</sup>/h: C

Με μοτέρ 800 m<sup>3</sup>/h: C

Επίπεδο θορύβου

Min. ταχύτητα

50 dB(A)re1pW

Max. ταχύτητα

64 dB(A)re1pW

Μέγιστη απόσταση από εστίες

150 cm

Βάρος

45 kg

Οροφής - 120 cm

8034122359526 \*\*\*

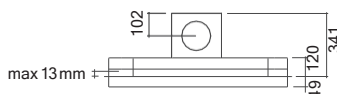
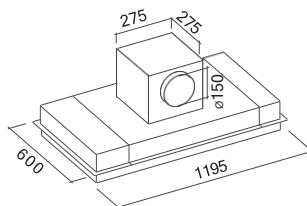
\*\*\*Το μοτέρ παραγγέλνεται χωριστά.

### Αξεσουάρ προαιρετικά

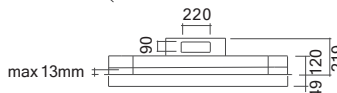
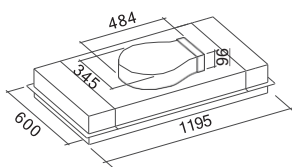
Κιτ μονάδας φίλτρου

Carbon.Zeo

Βλέπε σελ. 223

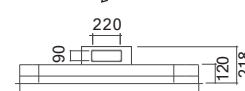
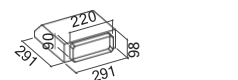


Μοτέρ εσωτερικού χώρου:  
Εγκατάσταση πάνω στο σώμα



Μοτέρ Slim: Αποκλειστικά  
εγκατάσταση πάνω στο σώμα

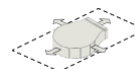
Για περισσότερες πληροφορίες, επιλογές  
εγκατάστασης και τεχνικές λεπτομέρειες,  
βλέπε σελ. 232-233.



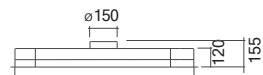
Μούφα Εξόδου (KACL.789)



Δυνατές κατευθύνσεις εξόδου  
αέρα με μοτέρ εσωτερικού χώρου  
(τοποθέτηση πάνω στο σώμα)



Δυνατές κατευθύνσεις  
εξόδου αέρα με μοτέρ Slim



Απομακρυσμένες μονάδες μοτέρ

Τρύπα εντοιχισμού  
603 mm x 1200 mm





## Skema [NEW](#)

- Ανοξείδωτο ατσάλι (AISI 304) βουρτσιστό ή βαμμένο λευκό ή μαύρο
- Κρύσταλλο ασφαλείας
- Περιμετρική απορρόφηση
- Φωτισμός Dynamic Led σε όλη την επιφάνεια
- Ηλεκτρονικό χειριστήριο
- Μεταλλικό φίλτρο συγκράτησης λίπους, αφαιρούμενο και πλενόμενο
- Περιλαμβάνεται τηλεχειριστήριο

### \*Διαθέσιμα μοτέρ

**KACL.798#41F**  
Μοτέρ 950m<sup>3</sup>/h  
8034122709833

**KACL.782#49F**  
Μοτέρ Slim 800m<sup>3</sup>/h  
8034122708584

**KACL.770#41F**  
Μοτέρ brushless 1100m<sup>3</sup>/h  
8034122710211

**KACL.797#44F**  
Μοτέρ 1300m<sup>3</sup>/h  
8034122709628

**KACL.786#41F**  
Μοτέρ εξωτερικού χώρου 1000m<sup>3</sup>/h  
8034122707433

**KACL.796#44F**  
Μοτέρ εξωτερικού χώρου 1500m<sup>3</sup>/h  
8034122709611

### Οροφής - 120 cm

**Μοτέρ**  
Επιλογή από διαθέσιμα μοτέρ\*

**Φωτισμός**  
Led (4000 K)

**Ενεργειακή Κλάση**  
Με μοτέρ 950 m<sup>3</sup>/h: C  
Με μοτέρ 800 m<sup>3</sup>/h: C

**Επίπεδο θορύβου**  
**Min. ταχύτητα**  
50 dB(A)re1pW  
**Max. ταχύτητα**  
64 dB(A)re1pW

**Μέγιστη απόσταση από εστίες**  
150 cm

**Βάρος**  
27 kg

### Οροφής - 120 cm

Λευκό  
**8034122360966 \*\***

Μαύρο  
**8034122360980 \*\***

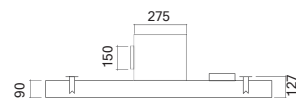
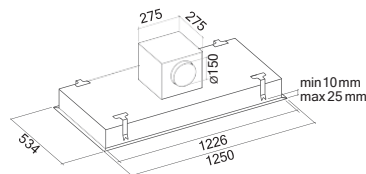
Ανοξείδωτο  
**8034122360973 \*\***

**\*\*Το μοτέρ παραγγέλλεται χωριστά.**

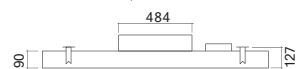
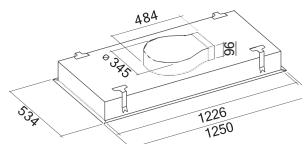
### Αξεσουάρ προαιρετικά

**Κιτ μονάδας φίλτρου Carbon.Zeo**  
Βλέπε σελ. 223

Λευκό/Μαύρο/Ανοξείδωτο

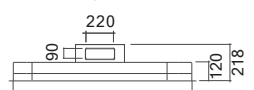
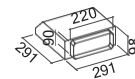


Μοτέρ εσωτερικού χώρου:  
Εγκατάσταση πάνω στο σώμα



Μοτέρ Slim: Αποκλειστικά εγκατάσταση πάνω στο σώμα

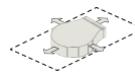
Για περισσότερες πληροφορίες, επιλογές εγκατάστασης και τεχνικές λεπτομέρειες, βλέπε σελ. 232-233.



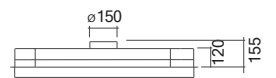
Μούφα Εξόδου (KACL.789)



Δυνατές κατευθύνσεις εξόδου αέρα με μοτέρ εσωτερικού χώρου (τοποθέτηση πάνω στο σώμα)



Δυνατές κατευθύνσεις εξόδου αέρα με μοτέρ Slim



Απομακρυσμένες μονάδες μοτέρ

Τρύπα εντοιχισμού  
1240x505 mm





Life inspired.





 **DYNAMIC AND DIMMABLE LED LIGHT**

## Nuvola Led 90 **NEW**

- Ανοξείδωτο ατσάλι (AISI 304) με φινιρίσμα Scotch Brite ή βαμμένο λευκό
- Κρύσταλλο Serigrafato, Extra Clear
- Περιμετρική απορρόφηση
- Πάνελ κατά του Θορύβου
- Ηλεκτρονικό χειριστήριο
- Φωτισμός Dynamic Led
- Μεταλλικό φίλτρο συγκράτησης λίπους, αφαιρούμενο και πλενόμενο
- Περιλαμβάνεται τηλεχειριστήριο

### \*Διαθέσιμα μοτέρ

**KACL.798#41F**

Μοτέρ 950m<sup>3</sup>/h

**8034122709833**

**KACL.782#49F**

Μοτέρ Slim 800m<sup>3</sup>/h

**8034122708584**

**KACL.770#41F**

Μοτέρ brushless 1100m<sup>3</sup>/h

**8034122710211**

**KACL.797#4AF**

Μοτέρ 1300m<sup>3</sup>/h

**8034122709628**

**KACL.786#41F**

Μοτέρ εξωτερικού χώρου

1000m<sup>3</sup>/h

**8034122707433**

**KACL.796#4AF**

Μοτέρ εξωτερικού χώρου

1500m<sup>3</sup>/h

**8034122709611**

### Οροφής - 90 cm

#### Μοτέρ

Επιλογή από διαθέσιμα μοτέρ\*

#### Φωτισμός

Strip Led (2700-5500K)

#### Ενεργειακή Κλάση

B

#### Επίπεδο θορύβου

Min. ταχύτητα

48 dB(A)re1pW

Max. ταχύτητα

62 dB(A)re1pW

#### Μέγιστη απόσταση από εστίες

150 cm

#### Βάρος

24 kg

### Οροφής - 90 cm

#### Ανοξείδωτο

**8034122363127 \*\***

### Οροφής - 90 cm

#### Λευκό

**8034122363110 \*\***

**\*\*Το μοτέρ παραγγέλνεται χωριστά.**

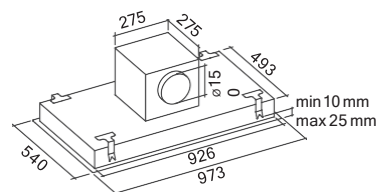
### Αξεσουάρ προαιρετικά

### Κιτ μονάδας φίλτρου

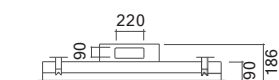
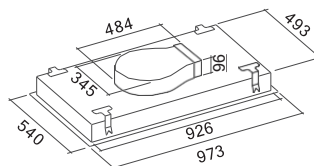
### Carbon.Zeo

Βλέπε σελ. 223

Λευκό/Ανοξείδωτο

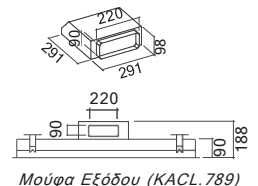


Μοτέρ εσωτερικού χώρου:  
Εγκατάσταση πάνω στο σώμα



Μοτέρ Slim: Αποκλειστικά  
εγκατάσταση πάνω στο σώμα

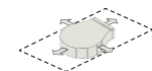
Για περισσότερες πληροφορίες,  
επιλογές εγκατάστασης και  
τεχνικές λεπτομέρειες,  
βλέπε σελ. 232-233.



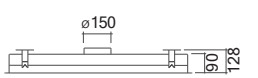
Μούφα Εξόδου (KACL.789)



Δυνατές κατευθύνσεις εξόδου  
αέρα με μοτέρ εσωτερικού χώρου  
(τοποθέτηση πάνω στο σώμα)



Δυνατές κατευθύνσεις  
εξόδου αέρα με μοτέρ Slim



Απομακρυσμένες μονάδες μοτέρ

Τρύπα εντοιχισμού  
505 mm x 940 mm



 **DYNAMIC AND DIMMABLE LED LIGHT**

## Nuvola Led 140 [NEW](#)

- Ανοξείδωτο ατσάλι (AISI 304) με φινίρισμα Scotch Brite ή βαμμένο λευκό
- Κρύσταλλο Serigrafato, Extra Clear
- Περιμετρική απορρόφηση
- Πάνελ κατά του Θορύβου
- Ηλεκτρονικό χειριστήριο
- Φωτισμός Ντιμαριζόμενος Dynamic Led
- Μεταλλικό φίλτρο συγκράτησης λίπους, αφαιρούμενο και πλενόμενο
- Περιλαμβάνεται τηλεχειριστήριο

### \*Διαθέσιμα μοτέρ

**KACL.798#41F**

Μοτέρ 950m3/h

**8034122709833**

**KACL.782#49F**

Μοτέρ Slim 800m3/h

**8034122708584**

**KACL.770#41F**

Μοτέρ brushless 1100m3/h

**8034122710211**

**KACL.797#44F**

Μοτέρ 1300m3/h

**8034122709628**

**KACL.786#41F**

Μοτέρ εξωτερικού χώρου 1000m3/h

**8034122707433**

**KACL.796#44F**

Μοτέρ εξωτερικού χώρου 1500m3/h

**8034122709611**

**Οροφής - 140 cm**

**Μοτέρ**

Επιλογή από τα διαθέσιμα\*

**Φωτισμός**

Strip Led (2700-5500 K)

**Ενεργειακή Κλάση**

Με μοτέρ 950 m3/h: C

Με μοτέρ 800 m3/h: D

**Επίπεδο θορύβου**

**Min. ταχύτητα**

48 dB(A)re 1pW

**Max. ταχύτητα**

62 dB(A)re 1pW

**Μέγιστη απόσταση από εστίες**

150 cm

**Βάρος**

36 kg

**Οροφής - 140 cm**

Ανοξείδωτο

**8034122363189 \*\***

**Οροφής - 140 cm**

Λευκό

**8034122363172 \*\***

**\*\*Το μοτέρ παραγγέλνεται χωριστά.**

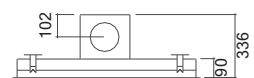
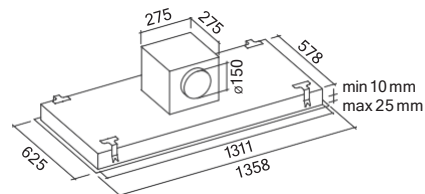
**Αξεσουάρ προαιρετικά**

**Κιτ μονάδας φίλτρου**

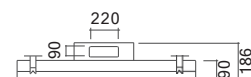
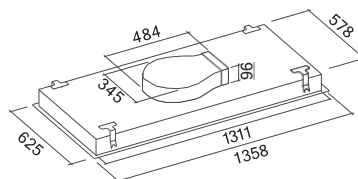
**Carbon.Zeo**

Βλέπε σελ. 223

Λευκό/Ανοξείδωτο

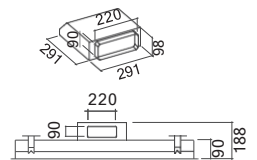


Μοτέρ εσωτερικού χώρου:  
Εγκατάσταση πάνω στο σώμα



Μοτέρ Slim: Αποκλειστικά  
εγκατάσταση πάνω στο σώμα

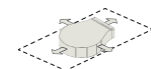
Για περισσότερες πληροφορίες,  
επιλογές εγκατάστασης και  
τεχνικές λεπτομέρειες,  
βλέπε σελ. 232-233.



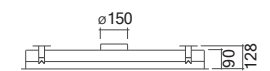
Μούφα Εξόδου (KACL.789)



Δυνατές κατευθύνσεις εξόδου  
αέρα με μοτέρ εσωτερικού χώρου  
(τοποθέτηση πάνω στο σώμα)



Δυνατές κατευθύνσεις  
εξόδου αέρα με μοτέρ Slim



Απομακρυσμένες μονάδες μοτέρ

Τρύπα εντοιχισμού  
590 mm x 1325 mm



## Nube

- Ανοξείδωτο ατσάλι (AISI 304) με φινίρισμα Scotch Brite ή βαμμένο λευκό
- Περιμετρική απορρόφηση
- Πάνελ κατά του Θορύβου
- Ηλεκτρονικό χειριστήριο
- Μεταλλικό φίλτρο συγκράτησης λίπους, αφαιρούμενο και πλενόμενο
- Περιλαμβάνεται τηλεχειριστήριο

### \*Διαθέσιμα μοτέρ

KACL.798#41F

Μοτέρ 950m<sup>3</sup>/h

8034122709833

KACL.782#49F

Μοτέρ Slim 800m<sup>3</sup>/h

8034122708584

KACL.770#41F

Μοτέρ brushless 1100m<sup>3</sup>/h

8034122710211

KACL.797#4AF

Μοτέρ 1300m<sup>3</sup>/h

8034122709628

KACL.786#41F

Μοτέρ εξωτερικού χώρου  
1000m<sup>3</sup>/h

8034122707433

KACL.796#4AF

Μοτέρ εξωτερικού χώρου  
1500m<sup>3</sup>/h

8034122709611

Οροφής - 90 cm

Μοτέρ

Επιλογή από τα διαθέσιμα\*

Ενεργειακή Κλάση

Με μοτέρ 950 m<sup>3</sup>/h: A

Με μοτέρ 800 m<sup>3</sup>/h: B

Επίπεδο θορύβου

Min. ταχύτητα

48 dB(A)<sub>re1pW</sub>

Max. ταχύτητα

62 dB(A)<sub>re1pW</sub>

Μέγιστη απόσταση από εστίες  
150 cm

Βάρος

21 kg

Οροφής - 90 cm

Ανοξείδωτο

8034122363233 \*\*

Οροφής - 90 cm

Λευκό

8034122363226 \*\*

**\*\*Το μοτέρ παραγγέλνεται  
χωριστά.**

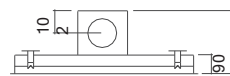
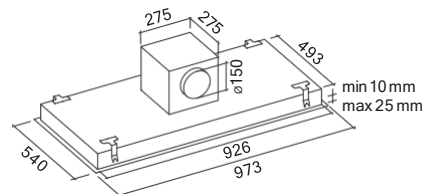
**Άξεσουάρ προαιρετικά**

**Κιτ μονάδας φίλτρου**

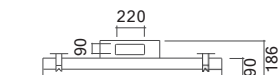
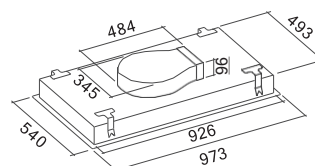
**Carbon.Zeo**

Βλέπε σελ. 223

Λευκό/Ανοξείδωτο

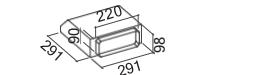


Μοτέρ εσωτερικού χώρου:  
Εγκατάσταση πάνω στο σώμα

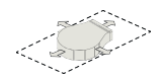


Μοτέρ Slim: Αποκλειστικά  
εγκατάσταση πάνω στο σώμα

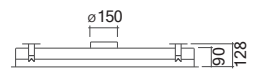
Για περισσότερες πληροφορίες,  
επιλογές εγκατάστασης και  
τεχνικές λεπτομέρειες,  
βλέπε σελ. 232-233.



Μούφα Εξόδου (KACL.789)



Δυνατές κατευθύνσεις  
εξόδου αέρα με μοτέρ Slim



Τρύπα εντοιχισμού  
505 mm x 940 mm



## Stella

- Ανοξείδωτο ατσάλι (AISI 304) με φινίρισμα Scotch Brite , βαμμένο λευκό ή μαύρο
- Περιμετρική απορρόφηση
- Πάνελ κατά του Θορύβου
- Ηλεκτρονικό χειριστήριο
- Φωτισμός Ντιμαριζόμενος Dynamic Led
- Μεταλλικό φίλτρο συγκράτησης λίπους, αφαιρούμενο και πλυνόμενο
- Περιλαμβάνεται τηλεχειριστήριο

### \*Διαθέσιμα μοτέρ

**KACL.798#41F**

Μοτέρ 950m3/h

**8034122709833**

**KACL.782#49F**

Μοτέρ Slim 800m3/h

**8034122708584**

**KACL.770#41F**

Μοτέρ brushless 1100m3/h

**8034122710211**

**KACL.797#44F**

Μοτέρ 1300m3/h

**8034122709628**

**KACL.786#41F**

Μοτέρ εξωτερικού χώρου 1000m3/h

**8034122707433**

**KACL.796#44F**

Μοτέρ εξωτερικού χώρου 1500m3/h

**8034122709611**

### Αξεσουάρ προαιρετικά

Κιτ μονάδας φίλτρου Carbon.Zeo

Βλέπε σελ. 223

Οροφής - 90/120 cm

Μοτέρ

Επιλογή από τα διαθέσιμα\*

Φωτισμός

Led 4x3,6 W (2700-5600 K)

Ενεργειακή Κλάση

B

Επίπεδο θορύβου

Μin. ταχύτητα

48 dB(A)re1pW

Μax. ταχύτητα

62 dB(A)re1pW

Μέγιστη απόσταση από εστίες

150 cm

Βάρος

Έκδοση 90 cm: 22 kg

Έκδοση 120 cm: 26 kg

Οροφής - 90 cm

Ανοξείδωτο

**8034122363295 \*\***

Οροφής - 90 cm

Λευκό

**8034122363288 \*\***

Οροφής - 90 cm

Μαύρο

**8034122363301 \*\***

Οροφής - 120 cm

Ανοξείδωτο

**8034122363271 \*\***

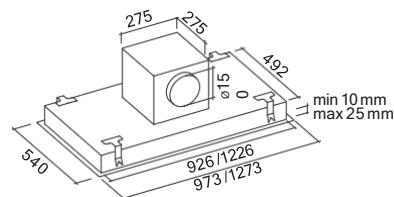
Οροφής - 120 cm

Λευκό

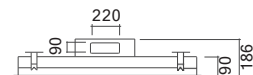
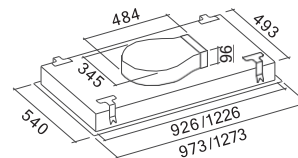
**8034122363264 \*\***

**\*\*Το μοτέρ παραγγέλλεται χωριστά.**

Λευκό/Ανοξείδωτο/Μαύρο

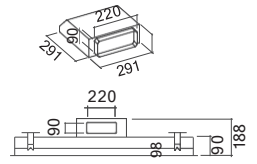


Μοτέρ εσωτερικού χώρου:  
Εγκατάσταση πάνω στο σώμα



Μοτέρ Slim: Αποκλειστικά  
εγκατάσταση πάνω στο σώμα

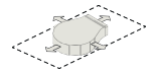
Για περισσότερες πληροφορίες,  
επιλογές εγκατάστασης και  
τεχνικές λεπτομέρειες,  
βλέπε σελ. 232-233.



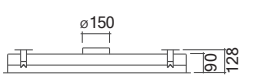
Μούφα Εξόδου (KACL.789)



Δυνατές κατευθύνσεις εξόδου  
αέρα με μοτέρ εσωτερικού χώρου  
(τοποθέτηση πάνω στο σώμα)



Δυνατές κατευθύνσεις  
εξόδου αέρα με μοτέρ Slim



Απομακρυσμένες μονάδες μοτέρ

Τρύπα εντοιχισμού  
90 cm: 505 mm x 940 mm  
120 cm: 505 mm x 1240 mm





**DYNAMIC AND DIMMABLE LED LIGHT**

## Sirio

- Κρύσταλλο ασφαλείας Extra Clear Λευκό
- Περιμετρική απορρόφηση
- Πάνελ κατά του θορύβου
- Χειριστήριο αφής
- Μεταλλικό φίλτρο συγκράτησης λίπους, αφαιρούμενο και πλενόμενο
- Φωτισμός Ντιμαριζόμενος Dynamic Led
- Περιλαμβάνεται τηλεχειριστήριο

### \*Διαθέσιμα μοτέρ

**KACL.798#41F**

Μοτέρ 950m<sup>3</sup>/h

**8034122709833**

**KACL.782#49F**

Μοτέρ Slim 800m<sup>3</sup>/h

**8034122708584**

**KACL.770#41F**

Μοτέρ brushless 1100m<sup>3</sup>/h

**8034122710211**

**KACL.797#4AF**

Μοτέρ 1300m<sup>3</sup>/h

**8034122709628**

**KACL.786#41F**

Μοτέρ εξωτερικού χώρου 1000m<sup>3</sup>/h

**8034122707433**

**KACL.796#4AF**

Μοτέρ εξωτερικού χώρου 1500m<sup>3</sup>/h

**8034122709611**

### Οροφής - 90 cm

#### Μοτέρ

Επιλογή από τα διαθέσιμα\*

#### Φωτισμός

Led 4x3,6 W (2700-5600 K)

#### Ενεργειακή Κλάση

950 m<sup>3</sup>/h: B

800 m<sup>3</sup>/h: B

#### Επίπεδο θορύβου Min.

ταχύτητα

48 dB(A)re1pW

Max. ταχύτητα

62 dB(A)re1pW

#### Μέγιστη απόσταση από εστίες

150 cm

#### Βάρος

28 kg

### Οροφής - 90 cm

Λευκό κρύσταλλο

**8034122363240\*\***

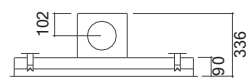
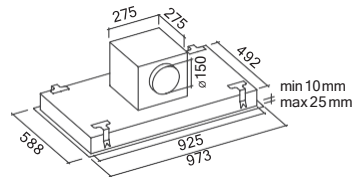
**\*\*Το μοτέρ παραγγέλνεται χωριστά.**

### Αξεσουάρ προαιρετικά

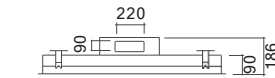
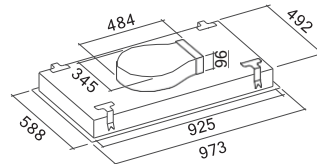
Κιτ μονάδας φίλτρου

**Carbon.Zeo**

Βλέπε σελ. 223

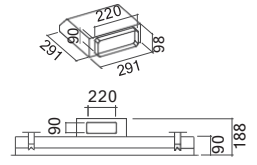


Μοτέρ εσωτερικού χώρου:  
Εγκατάσταση πάνω στο σώμα



Μοτέρ Slim: Αποκλειστικά  
εγκατάσταση πάνω στο σώμα

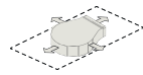
Για περισσότερες πληροφορίες,  
επιλογές εγκατάστασης και  
τεχνικές λεπτομέρειες,  
βλέπε σελ. 232-233.



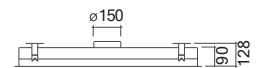
Μούφα Εξόδου (KACL.789)



Δυνατές κατευθύνσεις εξόδου  
αέρα με μοτέρ εσωτερικού χώρου  
(τοποθέτηση πάνω στο σώμα)



Δυνατές κατευθύνσεις  
εξόδου αέρα με μοτέρ Slim



Απομακρυσμένες μονάδες μοτέρ

Τρύπα εντοιχισμού  
505 mm x 940 mm

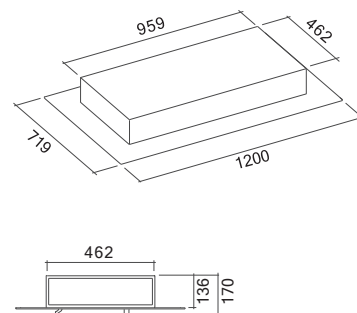


## Aura

- Κρύσταλλο ασφαλείας Extra Clear Λευκό
- Περιμετρική απορρόφηση
- Χειριστήριο αφής
- Φωτισμός Dynamic Led
- Μεταλλικό φίλτρο συγκράτησης λίπους, αφαιρούμενο και πλενόμενο
- Φίλτρο οσμών Carbon.Zeo
- Περιλαμβάνεται τηλεχειριστήριο

**Οροφής - 120 cm**  
**Μοτέρ & Χειρισμός**  
600 m<sup>3</sup>/h  
Χειριστήριο αφής  
3 ταχύτητες + boost  
**Φίλτρο οσμών**  
Carbon.Zeo KACL.935  
**Φωτισμός**  
Dynamic Led  
2x14 W (2700-5600 K)  
**Επίπεδο θορύβου**  
**Min. ταχύτητα**  
53 dB(A)re1pW  
**Max. ταχύτητα**  
61 dB(A)re1pW  
**Μέγιστη απόσταση από εστίες**  
150 cm  
**Βάρος**  
38 kg

**Οροφής - 120 cm**  
600 m<sup>3</sup>/h  
**8034122354507**





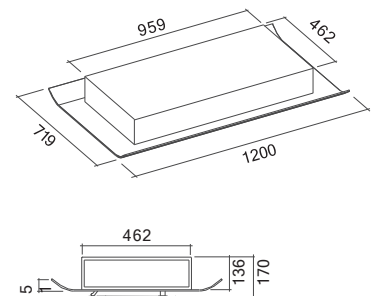


## Cielo

- Κρύσταλλο ασφαλείας Extra Clear Λευκό
- Περιμετρική απορρόφηση
- Χειριστήριο αφής
- Φωτισμός Dynamic Led
- Μεταλλικό φίλτρο συγκράτησης λίπους, αφαιρούμενο και πλενόμενο
- Φίλτρο οσμών Carbon.Zeo
- Περιλαμβάνεται τηλεχειριστήριο

**Οροφής - 120 cm**  
**Μοτέρ & Χειρισμός**  
600 m<sup>3</sup>/h  
Χειριστήριο αφής  
3 ταχύτητες + boost  
**Φίλτρο οσμών**  
Carbon.Zeo KACL.935  
**Φωτισμός**  
Dynamic Led  
2x14 W (2700-5600 K)  
**Επίπεδο θορύβου**  
**Min. ταχύτητα**  
53 dB(A)<sub>re1pW</sub>  
**Max. ταχύτητα**  
61 dB(A)<sub>re1pW</sub>  
**Μέγιστη απόσταση από εστίες**  
150 cm  
**Βάρος**  
39 kg

**Οροφής - 120 cm**  
600 m<sup>3</sup>/h  
**8034122348704**







Emo Design

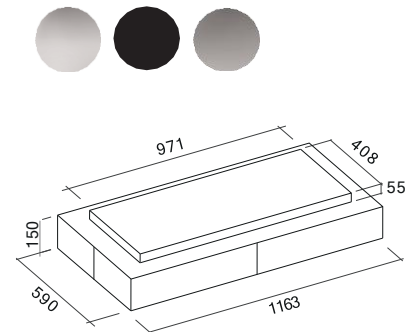
## Vega

- Ανοξείδωτο ατσάλι (AISI 304) με φινιρίσμα Scotch Brite , βαμμένο λευκό ή μαύρο
- Κρύσταλλο ασφαλείας
- Περιμετρική απορρόφηση
- Πάνελ φωτιζόμενο σε όλη την επιφάνεια
- Φωτισμός Dynamic Led
- Τεχνολογία Circle.Tech με Φίλτρο οσμών Carbon.Zeo
- Μεταλλικό φίλτρο συγκράτησης λίπους, αφαιρούμενο και πλενόμενο
- Περιλαμβάνεται τηλεχειριστήριο

**Οροφής - 115 cm**  
**Μοτέρ & Χειρισμός**  
600 m<sup>3</sup>/h  
Ηλεκτρονικό χειριστήριο  
3 ταχύτητες + boost  
**Φίλτρο οσμών**  
Carbon.Zeo KACL.944  
**Φωτισμός**  
Dynamic Led  
50 W (2700-5600 K)  
**Επίπεδο θορύβου**  
**Μin. ταχύτητα**  
46 dB(A)re1pW  
**Μax. ταχύτητα**  
60 dB(A)re1pW  
**Μέγιστη απόσταση από εστίες**  
150 cm  
**Βάρος**  
45 kg

**Οροφής - 115 cm**  
Λευκό - 600 m<sup>3</sup>/h  
**8034122477169**  
**Οροφής - 115 cm**  
Μαύρο - 600 m<sup>3</sup>/h  
**8034122477176**  
**Οροφής - 115 cm**  
Ανοξείδωτο - 600 m<sup>3</sup>/h  
**8034122476940**

Λευκό/Μαύρο/Ανοξείδωτο







# Design.

## Νησίδα/Ανάρτηση.

Όλο και πιο συχνά η κουζίνα είναι ένα ευχάριστο μέρος, ένα κεντρικό σημείο του σπιτιού, που ενσωματώνεται με το καθιστικό. Ο απορροφητήρας νησίδας γίνεται έτσι ένα θεμελιώδες στοιχείο από λειτουργική και σχεδιαστική άποψη. Εκτελεί με τον καλύτερο δυνατό τρόπο τη λειτουργία του ως στοιχείο απορρόφησης και ως στοιχείο φωτισμού, προσθέτοντας αξία και προσωπικότητα στην ίδια την κουζίνα. Η Falmec προσφέρει μια μεγάλη ποικιλία από απορροφητήρες νησίδας, με μοναδικές λύσεις, με εξαγωγή ή φιλτράρισμα του αέρα, για να εγγυάται πάντα την καλύτερη απόδοση.

Οι κρεμαστοί απορροφητήρες της Falmec (τοποθέτηση με ανάρτηση) χαρακτηρίζονται από μοναδικό σχεδιασμό, εμπλουτισμένο από αποκλειστικά φινιρίσματα και ποιοτικά υλικά, που στολίζουν το περιβάλλον της κουζίνας. Δεδομένου ότι οι αναρτημένοι απορροφητήρες δεν χρειάζεται να συνδέονται με σωλήνες ή καπνοδόχους, επιτρέπουν απόλυτη ελευθερία εγκατάστασης και σημαντική εξοικονόμηση ενέργειας. Εξοπλισμένοι με καινοτόμες τεχνολογίες φιλτραρίσματος, εγγυώνται εξαιρετικά αποτελέσματα όσον αφορά την απορρόφηση οσμών και υδρατμών, επιτυγχάνοντας τη βελτίωση της ποιότητας του αέρα στο σπίτι.



Life inspired.



# Τεχνολογία Circle.Tech.

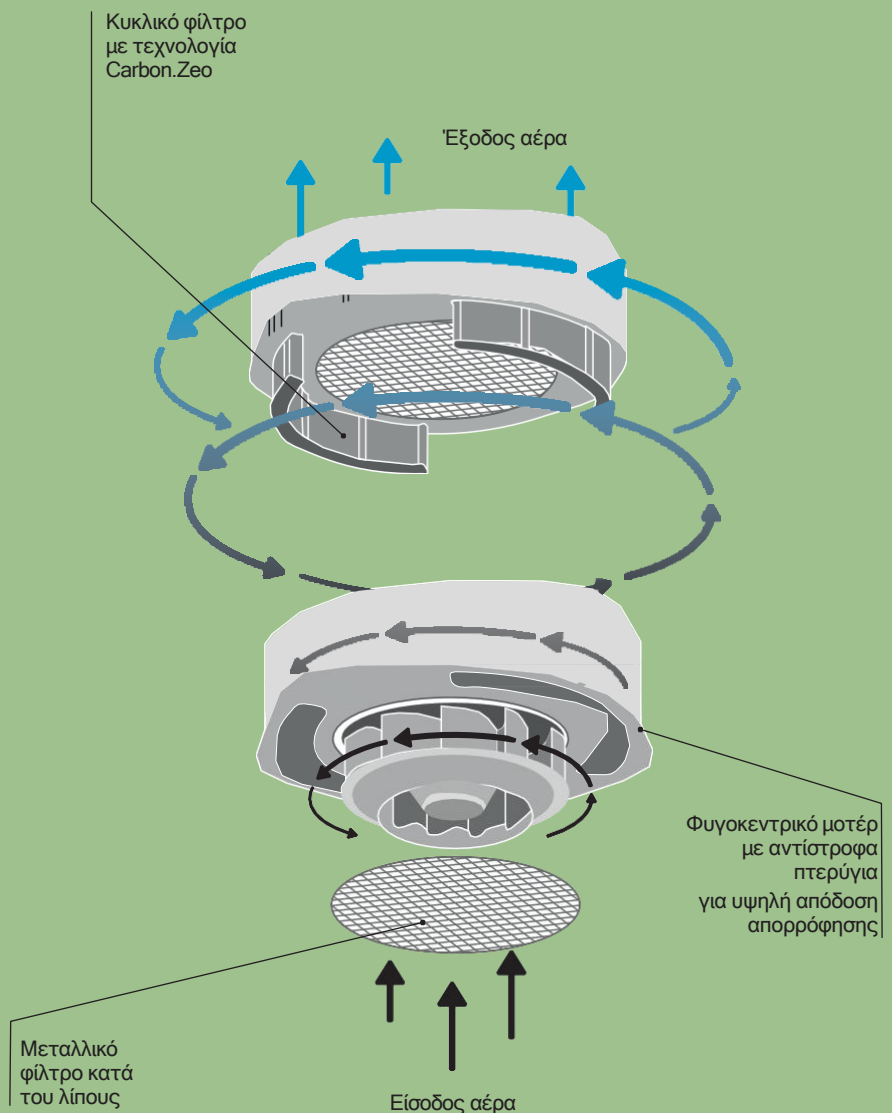
Το φιλτράρισμα  
έχει μια νέα μορφή.

Ο κύκλος είναι η τελειότητα, το παραδοσιακό έμβλημα αυτού που δεν έχει αρχή ή τέλος, που σχηματίζεται από μια ενιαία γραμμή της οποίας τα άκρα ενώνονται για να ακυρώνουν το ένα το άλλο.

Εμπνευσμένη από αυτό το σχήμα, η Falmec παρουσιάζει μια νέα σειρά απορροφητήρων που ενσωματώνουν την αναρρόφηση και το φιλτράρισμα του αέρα σε ένα μόνο σώμα, επιτρέποντας έτσι τη μέγιστη απόδοση με ελάχιστο όγκο.



Σχεδιάγραμμα λειτουργίας.



Ανακάλυψε περισσότερα  
για την τεχνολογία  
Circle.Tech



# Φίλτρο Carbon.Zeo.

## Άνθρακας

Οι ενεργοί άνθρακες είναι υλικά που περιέχουν κυρίως άνθρακα με τη μορφή μικροκρυστάλλων γραφίτη, τα οποία έχουν υποστεί επεξεργασία ώστε να επιτευχθεί μια πορώδης δομή με μεγάλη εσωτερική επιφάνεια. Χάρη σε αυτά τα χαρακτηριστικά, είναι σε θέση να συγκρατούν πολλά είδη ουσιών, προσελκύοντας τα μόριά τους και απορροφώντας στο εσωτερικό τους.

## Ζεόλιθος

Ο ζεόλιθος είναι ένα ορυκτό με υψηλή ικανότητα να απορροφά οργανικές ενώσεις και υδρατμούς. Αυτή η ιδιότητα προέρχεται από το μικροπορώδες της κρυσταλλικής δομής του. Επιπλέον, ο ζεόλιθος, χάρη στα χημικά του χαρακτηριστικά, απελευθερώνει θερμότητα σε επαφή με την υγρασία, μειώνοντάς την. Η χρήση ζεόλιθου είναι επομένως πολύ σημαντική τόσο για τη μείωση των οσμών όσο και για την απορρόφηση των υδρατμών που προκύπτουν από το μαγείρεμα στην κουζίνα.

## Μεγάλη διάρκεια, απλή συντήρηση.

Το συνδυαστικό φίλτρο Carbon.Zeo έχει πολύ μεγάλη διάρκεια ζωής: από τουλάχιστον 3 έως και 5 χρόνια, με κανονική χρήση του απορροφητήρα. Μετά από 18 μήνες, συνιστάται επίσης η αναγέννηση του, τοποθετώντας το στο φούρνο στους 200 ° C για δύο ώρες. Στο σύστημα Circle.Tech αυτή η λειτουργία είναι πολύ εύκολη, καθώς η εξαγωγή γίνεται από το κάτω μέρος του απορροφητήρα.







As awarded by  
The Chicago  
Athenaeum  
Museum of  
Architecture and  
Design



archiproducts  
DESIGN AWARDS

WINNER 2018



GERMAN  
DESIGN  
AWARD  
WINNER  
2020



EUROPEAN  
PRODUCT  
DESIGN  
AWARD



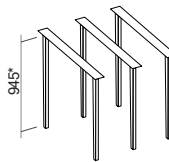
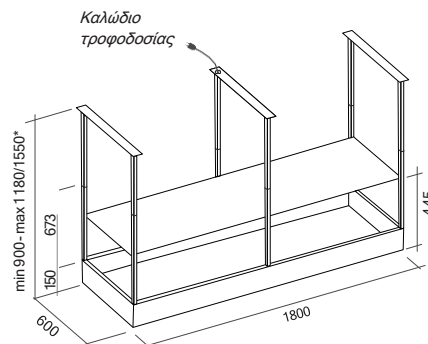
Design Francesco Lucchese

## Spazio

- Ανοξείδωτο ατσάλι AISI 304 σε φινίρισμα Scotch Brite ή βαμμένο μαύρο
- Τεχνολογία Circle.Tech με φίλτρα οσμών Carbon.Zeo
- Γυάλινα φιμέ ράφια
- Φωτισμός Ντιμαριζόμενος Dynamic Led
- Μεταλλικό φίλτρο συγκράτησης λίπους, αφαιρούμενο και πλενόμενο
- Εξοπλισμένος με ηλεκτρικές και πρίζες USB
- Εξοπλισμένος χώρος με γάντζους για κουτάλες, θήκη μπαχαρικών και βάση για tablet
- Χώρος κατάλληλος για καλλιέργεια φυτών
- Περιλαμβάνεται τηλεχειριστήριο

**Νησίδας - 180 cm**  
Μοτέρ & Χειρισμός  
600 m<sup>3</sup>/h  
Ηλεκτρονικό χειριστήριο  
3 ταχύτητες + boost  
**Φίλτρο οσμών**  
Carbon.Zeo  
**Φωτισμός**  
4 x strip Led  
(2700-5600 K)  
**Επίπεδο θορύβου**  
Min. ταχύτητα  
46 dB(A)re1pW  
Max. ταχύτητα  
60 dB(A)re1pW  
**Ελάχιστη απόσταση από εστίες**  
Αερίου: 65 cm  
Ηλεκτρικές: 52 cm  
**Βάρος**  
68 kg

Μαύρο ματ/Ανοξείδωτο



\*Μέγιστο ύψος με προαιρετικό  
κιτ επέκτασης ζευκτών: 1550 mm.

### Αξεσουάρ προαιρετικά

Βάση για χαρτί κουζίνας(μαύρο)  
KACL.746#HF

Βάση για χαρτί κουζίνας(inox)  
KACL.746#IF

Κιτ 2 θήκες για φυτά  
KACL.744#IF

Φωτιστικό για καλλιέργεια φυτών  
KACL.745#IF

Κιτ επέκτασης ζευκτών(inox)  
KACL.748#IF

Κιτ επέκτασης ζευκτών(μαύρο)  
KACL.748#HF

**Νησίδας - 180 cm**

Μαύρο - 600 m<sup>3</sup>/h

**8034122476964**

**Νησίδας - 180 cm**

Ανοξείδωτο - 600 m<sup>3</sup>/h

**8034122476957**





## Spazio 130 [NEW](#)

- Ανοξείδωτο ατσάλι AISI 304 βαμμένο μαύρο
- Τεχνολογία Circle.Tech με φίλτρα οσμών Carbon.Zeo
- Γυάλινα φιμέ ράφια
- Φωτισμός Ντιμαριζόμενος Dynamic Led
- Μεταλλικό φίλτρο συγκράτησης λίπους, αφαιρούμενο και πλυνόμενο
- Εξοπλισμένος με ηλεκτρικές και πρίζες USB
- Εξοπλισμένος χώρος με γάντζους για κουτάλες, θήκη μπαχαρικών και βάση για tablet
- Χώρος κατάλληλος για καλλιέργεια φυτών
- Περιλαμβάνεται τηλεχειριστήριο

### Αξεσουάρ προαιρετικά

Βάση για χαρτί κουζίνας(μαύρο)  
KACL.746#HF

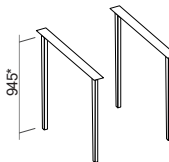
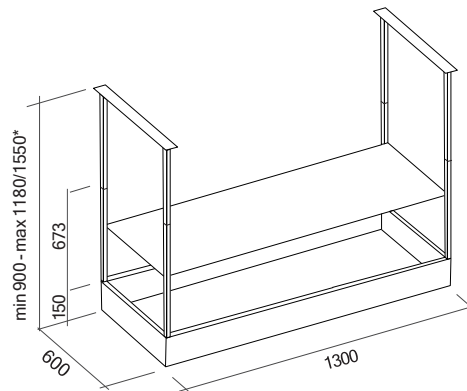
Κιτ 2 θήκες για φυτά  
KACL.741#IF

Φωτιστικό για καλλιέργεια φυτών  
KACL.743#IF

Κιτ επέκτασης ζευκτών(μαύρο)  
KACL.742#HF

**Νησίδας - 130 cm**  
**Μοτέρ & Χειρισμός**  
600 m<sup>3</sup>/h  
Ηλεκτρονικό χειριστήριο  
3 ταχύτητες + boost  
**Φίλτρο οσμών**  
Carbon.Zeo KACL.944  
**Φωτισμός**  
2 x strip Led  
(2700-5600 K)  
**Επίπεδο θορύβου**  
**Min. ταχύτητα**  
46 dB(A)re1pW  
**Max. ταχύτητα**  
60 dB(A)re1pW  
**Ελάχιστη απόσταση από εστίες**  
Αερίου: 65 cm  
Ηλεκτρικές: 52 cm  
**Βάρος**  
51,7 kg

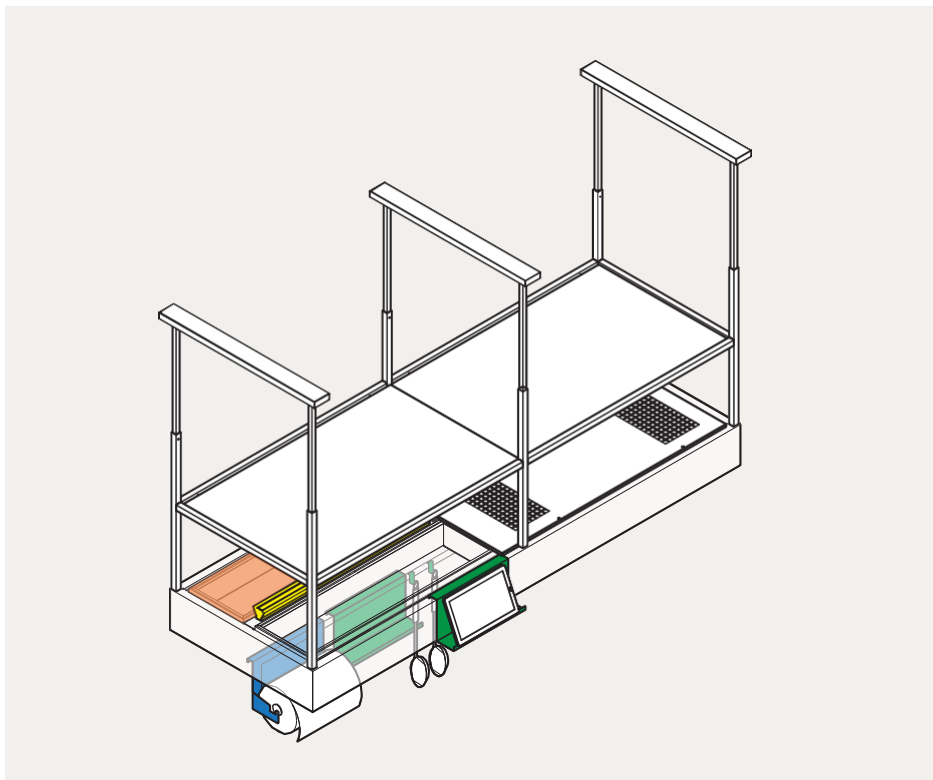
Μαύρο ματ



\*Μέγιστο ύψος με προαιρετικό  
κιτ επέκτασης ζευκτών: 1550 mm.



**Spazio 180**  
**Αξεσουάρ**

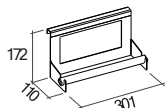


**Αξεσουάρ που συμπεριλαμβάνονται**

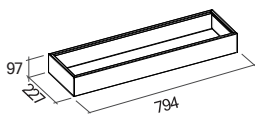
- Θήκη tablet
- Θήκη μπαχαρικών
- Γάντζοι για κουτάλες

**Αξεσουάρ προαιρετικά**

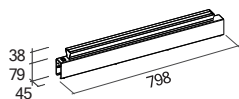
- **KACL.746#HF**  
Βάση για χαρτί κουζίνας (μαύρο)
- **KACL.746#IF**  
Βάση για χαρτί κουζίνας (ίσα)



- **KACL.744#IF**  
Κιτ 2 θήκες για φυτά



- **KACL.745#IF**  
Φωτιστικό για καλλιέργεια φυτών

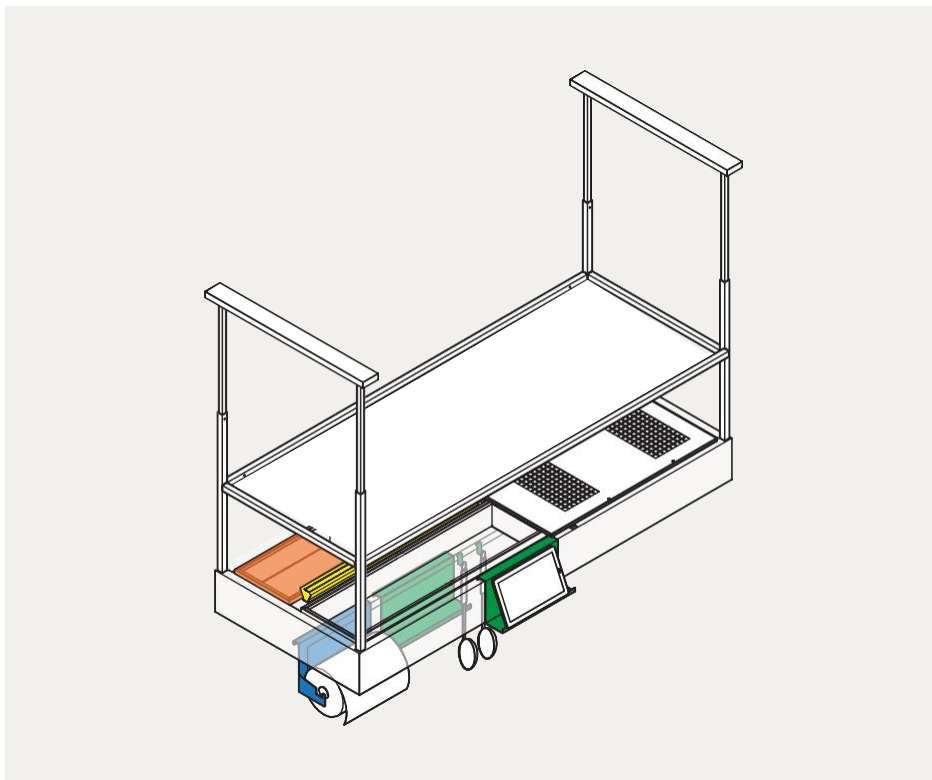


Design  
Francesco Lucchese

Ο Spazio είναι ένα σύστημα που ενισχύει τα χαρακτηριστικά ενός απορροφητήρα νησίδα. Η δύναμή του είναι η ευελιξία του που αποκτήθηκε αυξάνοντας τον χώρο γύρω από τον απορροφητήρα, επιτρέποντας με αυτόν τον τρόπο, τη χρήση σε πολλαπλά επίπεδα, για μια εμπειρία ολοκληρωμένη και δυναμική. Τα φυτά που τοποθετούνται στον νέο αυτό διαθέσιμο χώρο, φέρνουν την αλληλεπίδραση με τα απαραίτητα «συστατικά», για το καλό μαγείρεμα. Οι δραστηριότητες στην επιφάνεια του πάγκου εργασίας, διευκολύνονται από τα στοιχεία ανάρτησης με αξεσουάρ και από μια μεγάλη φωτεινή επιφάνεια. Το γυάλινο ράφι αποθήκευσης έχει αυξήσει τη χωρητικότητα της κουζίνας, πολλαπλασιάζοντας τη χρησιμότητα τόσο οριζόντια όσο και κάθετα για μια χρήση 360° γύρω από την νησίδα.



**Spazio 130**  
**Αξεσουάρ**

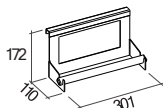


**Αξεσουάρ που  
συμπεριλαμβάνονται**

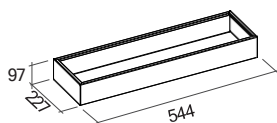
- Θήκη tablet
- Θήκη μπαχαρικών
- Γάντζοι για κουτάλες

**Αξεσουάρ προαιρετικά**

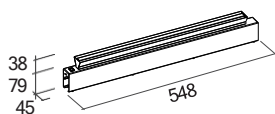
- KACL.746#HF  
Βάση για χαρτί κουζίνας (μαύρο)
- KACL.746#IF  
Βάση για χαρτί κουζίνας (inox)



- KACL.741#IF  
Κιτ 2 θήκες για φυτά



- KACL.743#IF  
Φωτιστικό για καλλιέργεια φυτών



Life inspired.





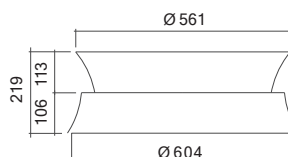
Emo Design

## Dama

- Βαμμένο ατσάλι σε ανοξείδωτο, χαλκό, λευκό, γυψομεταλλο γυαλιστερό
- Τεχνολογία Circle.Tech με φίλτρα οσμών Carbon.Zeo
- Περιστρεφόμενο χειριστήριο
- Περιμετρική απορρόφηση με γυάλινο πάνελ
- Φωτισμός Led
- Ατμοσφαιρικός φωτισμός Led
- Μεταλλικό φίλτρο συγκράτησης λίπους, αφαιρούμενο και πλενόμενο

**Νησίδας - 60 cm**  
**Μοτέρ & Χειρισμός**  
 600 m<sup>3</sup>/h  
 Περιστρεφόμενο χειριστήριο  
 3 ταχύτητες + boost  
**Φίλτρο οσμών**  
 Carbon.Zeo KACL.944  
**Φωτισμός**  
 Led 4x1,2 W (4200 K)  
**Ατμοσφαιρικός φωτισμός**  
 14 W (4200 K)  
**Επίπεδο θορύβου**  
**Min. ταχύτητα**  
 46 dB(A)re1pW  
**Max. ταχύτητα**  
 60 dB(A)re1pW  
**Ελάχιστη απόσταση από εστίες**  
 Αερίου: 56 cm  
 Ηλεκτρικές: 52 cm  
**Βάρος**  
 21 kg

Λευκό/Gunmetal/Ανοξείδωτο/Χαλκός



Ροζέτα στήριξης,  
 συρματόσχοινα ρυθμιζόμενα  
 από 44 ως 110cm

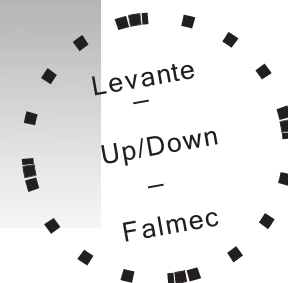
**Νησίδας - 60 cm**  
 Λευκό - 600 m<sup>3</sup>/h  
**8034122357997**  
**Νησίδας - 60 cm**  
 Gunmetal - 600 m<sup>3</sup>/h  
**8034122476704**  
**Νησίδας - 60 cm**  
 Ανοξείδωτο - 600 m<sup>3</sup>/h  
**8034122476889**  
**Νησίδας - 60 cm**  
 Χαλκός - 600 m<sup>3</sup>/h  
**8034122476728**

### Αξεσουάρ προαιρετικά

Κιτ συρματόσχοινα  
 ρυθμιζόμενα ως 340 cm  
 KACL.143

Τηλεχειριστήριο  
 105080053





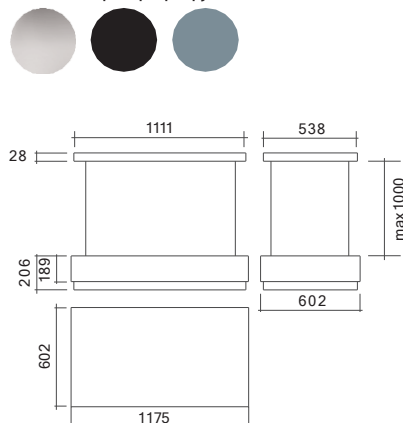
## Levante

- Κρύσταλλο ασφαλείας λευκό, μαύρο ή γραφίτη και κορνίζα από ανοξείδωτο ατσάλι AISI 304 σε φινίρισμα Scotch Brite
- Τεχνολογία Circle.Tech με φίλτρα οσμών Carbon.Zeo
- Σύστημα ανύψωσης Up/Down με ρυθμιστή επιθυμητού ύψους
- Περιμετρική απορρόφηση
- Κάτω πάνελ φωτιζόμενο σε όλη την επιφάνεια του
- Διάχυτος Φωτισμός Dynamic Led
- Μεταλλικό φίλτρο συγκράτησης λίπους, αφαιρούμενο και πλενόμενο
- Περιλαμβάνεται τηλεχειριστήριο

**Νησίδας (Up/Down) - 120 cm**  
**Μοτέρ & Χειρισμός**  
 600 m<sup>3</sup>/h  
 Ηλεκτρονικό χειριστήριο  
 3 ταχύτητες + boost  
**Φίλτρο οσμών**  
 Carbon.Zeo KACL.944  
**Φωτισμός**  
 Dynamic Led  
 50 W (2700-5600 K)  
**Επίπεδο θορύβου**  
**Min. ταχύτητα**  
 46 dB(A)re1pW  
**Max. ταχύτητα**  
 60 dB(A)re1pW  
**Ελάχιστη απόσταση από εστίες**  
 Αερίου: 57 cm  
 Ηλεκτρικές: 52 cm  
**Βάρος**  
 71 kg

**Νησίδας (Up/Down) - 120 cm**  
 Λευκό - 600 m<sup>3</sup>/h  
**8034122477183**  
**Νησίδας (Up/Down) - 120 cm**  
 Μαύρο - 600 m<sup>3</sup>/h  
**8034122476933**  
**Νησίδας (Up/Down) - 120 cm**  
 Γραφίτης - 600 m<sup>3</sup>/h  
**8034122477664**

Λευκό/Μαύρο/Γραφίτης







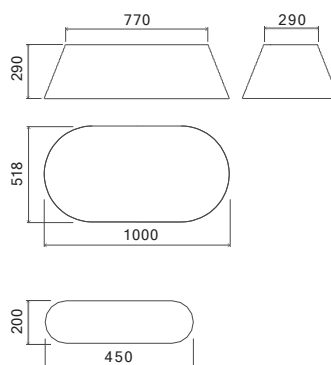
DesignSaggia-Sommella

## Materia

- Κέλυφος μονομπλόκ από σκυρόδεμα
- Τεχνολογία Circle.Tech με φίλτρα οσμών Carbon.Zeo
- Ηλεκτρονικό χειριστήριο
- Φωτισμός Led
- Μεταλλικό φίλτρο συγκράτησης λίπους, αφαιρούμενο και πλενόμενο
- Περιλαμβάνεται τηλεχειριστήριο

**Νησίδα - 100 cm**  
**Μοτέρ & Χειρισμός**  
 600 m<sup>3</sup>/h  
 Ηλεκτρονικό χειριστήριο 3 ταχύτητες + boost  
**Φίλτρο οσμών Carbon.Zeo**  
 KACL.944  
**Φωτισμός**  
 Led 4x1,2 W (3200 K)  
**Επίπεδο θορύβου**  
**Min. ταχύτητα**  
 46 dB(A)re1pW  
**Max. ταχύτητα**  
 60 dB(A)re1pW  
**Ελάχιστη απόσταση από εστίες**  
 Αερίου: 61 cm  
 Ηλεκτρικές: 52 cm  
**Βάρος**  
 30 kg

Cemento



*Ροζέτα στήριξης, συρματόσχοινα ρυθμιζόμενα από 44 ως 110cm*

### Αξεσουάρ προαιρετικά

**Κιτ συρματόσχοινα**  
 ρυθμιζόμενα ως 340 cm  
 KACL.144

**Νησίδα - 100 cm**  
 Cemento - 600 m<sup>3</sup>/h  
**8034122476841**

Η χειροποίητη επένδυση αυτού του απορροφητήρα κάνει το προϊόν ένα μοναδικό κομμάτι γιατί κανένα δεν μπορεί να είναι ακριβώς το ίδιο με το άλλο.

Μικρές ατέλειες και ανωμαλίες δεν είναι ελαττώματα αλλά η επιβεβαίωση αυτής της χειροποίητης παραγωγής.



Life inspired.





## Soffio

- Χειροποίητο λευκό σατινέ γυαλί
- Τεχνολογία Circle.Tech με φίλτρα οσμών Carbon.Zeo
- Περιστρεφόμενο χειριστήριο
- Περιμετρική απορρόφηση με γυάλινο πάνελ
- Φωτισμός Led
- Ατμοσφαιρικός φωτισμός Led
- Μεταλλικό φίλτρο συγκράτησης λίπους, αφαιρούμενο και πλυνόμενο

### Αξεσουάρ προαιρετικά

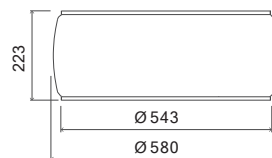
Κιτ συρματόσχοινα  
ρυθμιζόμενα ως 340 cm  
KACL.143

Τηλεχειριστήριο  
105080053

Η χειροποίητη επένδυση αυτού του απορροφητήρα κάνει το προϊόν ένα μοναδικό κομμάτι γιατί κανένα δεν μπορεί να είναι ακριβώς το ίδιο με το άλλο. Μικρές ατέλειες και ανωμαλίες δεν είναι ελαττώματα αλλά η επιβεβαίωση αυτής της χειροποίητης παραγωγής.

**Νησίδας - 58 cm**  
**Μοτέρ & Χειρισμός**  
600 m<sup>3</sup>/h  
Περιστρεφόμενο χειριστήριο  
3 ταχύτητες + boost  
**Φίλτρο οσμών**  
Carbon.Zeo KACL.944  
**Φωτισμός**  
Led 4x1,2 W (4200 K)  
**Ambiente**  
15 W (4200 K)  
**Επίπεδο θορύβου**  
**Μin. ταχύτητα**  
46 dB(A)re1pW  
**Max. Ταχύτητα**  
60 dB(A)re1pW  
**Ελάχιστη απόσταση από εστίες**  
Αερίου: 56 cm  
Ηλεκτρικές: 52 cm  
**Βάρος**  
21 kg  
**Νησίδας - 58 cm**  
Λευκό - 600 m<sup>3</sup>/h

Λευκό σατινέ γυαλί



Ροζέτα στήριξης,  
συρματόσχοινα ρυθμιζόμενα  
από 44 ως 110cm





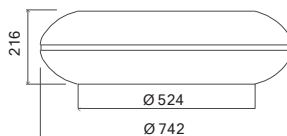
Emo Design

## Loop

- Ανοξείδωτο ατσάλι (AISI 304), με φινιρίσμα Scotch Brite, βαμμένο λευκό ή gunmetal
- Τεχνολογία Circle.Tech με φίλτρα οσμών Carbon.Zeo
- Περιστρεφόμενο χειριστήριο
- Περιμετρική απορρόφηση με γυάλινο πάνελ
- Φωτισμός Led
- Ατμοσφαιρικός φωτισμός Led
- Μεταλλικό φίλτρο συγκράτησης λίπους, αφαιρούμενο και πλενόμενο

**Νησίδας - 74 cm**  
**Μοτέρ & Χειρισμός**  
 600 m<sup>3</sup>/h  
 Περιστρεφόμενο χειριστήριο  
 3 ταχύτητες + boost  
**Φίλτρο οσμών**  
 Carbon.Zeo KACL.944  
**Φωτισμός**  
 Led 4x1,2 W (4200 K)  
**Ambiente**  
 8 W (4200 K)  
**Επίπεδο θορύβου**  
**Min. ταχύτητα**  
 46 dB(A)re1pW  
**Max. ταχύτητα**  
 60 dB(A)re1pW  
**Ελάχιστη απόσταση από εστίες**  
 Αερίου: 56 cm  
 Ηλεκτρικές: 52 cm  
**Βάρος**  
 29 kg

Λευκό/Gunmetal/Ανοξείδωτο



*Ροζέτα στήριξης, συρματόσχοινα ρυθμιζόμενα από 44 ως 110cm*

### Αξεσουάρ προαιρετικά

**Κιτ συρματόσχοινα**  
 ρυθμιζόμενα ως 340 cm  
 KACL.143

**Τηλεχειριστήριο**  
 105080053

**Νησίδας - 74 cm**  
 Λευκό - 600 m<sup>3</sup>/h  
**8034122358017**  
**Νησίδας - 74 cm**  
 Gunmetal - 600 m<sup>3</sup>/h  
**8034122476858**  
**Νησίδας - 74 cm**  
 Ανοξείδωτο - 600 m<sup>3</sup>/h  
**8034122476896**



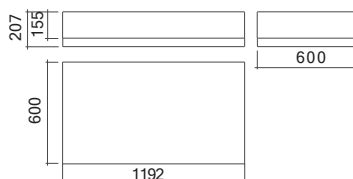


## Vetra

- Ανοξείδωτο ατσάλι (AISI 304) με φινίρισμα Scotch Brite ή βαμμένο λευκό
- Κρύσταλλο ασφαλείας
- Τεχνολογία Circle.Tech με φίλτρα οσμών Carbon.Zeo
- Ηλεκτρονικό χειριστήριο
- Φωτισμός Led perimetrale
- Μεταλλικό φίλτρο συγκράτησης λίπους, αφαιρούμενο και πλενόμενο
- Περιλαμβάνεται τηλεχειριστήριο

**Νησίδας - 120 cm**  
**Μοτέρ & Χειρισμός**  
600 m<sup>3</sup>/h  
Ηλεκτρονικό χειριστήριο  
3 ταχύτητες + boost  
**Φίλτρο οσμών**  
Carbon.Zeo KACL.944  
**Φωτισμός**  
Φάσα Led  
84 W (5500 K)  
**Επίπεδο θορύβου**  
**Min. ταχύτητα**  
46 dB(A)re1pW  
**Max. ταχύτητα**  
60 dB(A)re1pW  
**Ελάχιστη απόσταση από εστίες**  
Αερίου: 57 cm  
Ηλεκτρικές: 52 cm  
**Βάρος**  
41 kg

Ανοξείδωτο/Λευκό



Έκδοση νησίδας

### Αξεσουάρ προαιρετικά

Κιτ συρματόσχοινα  
ρυθμιζόμενα ως 340 cm  
KACL.144

**Νησίδας - 120 cm**  
Λευκό - 600 m<sup>3</sup>/h  
**8034122476780**  
**Νησίδας - 120 cm**  
Ανοξείδωτο - 600 m<sup>3</sup>/h  
**8034122476797**



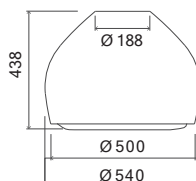



## Sophie

- Ανοξειδωτο βαμμένο, λευκό, ανθρακί, κασσίτερος, ορείχαλκο vintage ή χαλκό vintage
- Τεχνολογία Circle.Tech με φίλτρα οσμών Carbon.Zeo
- Περιστρεφόμενο χειριστήριο
- Περιμετρική απορρόφηση με φωτιζόμενο γυάλινο πάνελ σε όλη την επιφάνεια
- Φωτισμός Led
- Μεταλλικό φίλτρο συγκράτησης λίπους, αφαιρούμενο και πλενόμενο

**Νησίδας - 54 cm**  
**Μοτέρ & Χειρισμός**  
600 m<sup>3</sup>/h  
Περιστρεφόμενο χειριστήριο  
3 ταχύτητες + boost  
**Φίλτρο οσμών**  
Carbon.Zeo KACL.944  
**Φωτισμός**  
Led 18 W (4200 K)  
**Επίπεδο θορύβου**  
**Min. ταχύτητα**  
47 dB(A)re1pW  
**Max. ταχύτητα**  
60 dB(A)re1pW  
**Ελάχιστη απόσταση από εστίες**  
Αερίου: 53 cm  
Ηλεκτρικές: 52 cm  
**Βάρος**  
21 kg

Λευκό/Ανθρακί/Κασσίτερος/  
Ορείχαλκος Vintage/Χαλκός Vintage




*Ροζέτα στήριξης,  
συρματόσχοινα ρυθμιζόμενα  
από 44 ως 110cm*

### Αξεσουάρ προαιρετικά

Κιτ συρματόσχοινα  
ρυθμιζόμενα ως 340 cm  
KACL.143

Τηλεχειριστήριο  
105080053

**Νησίδας - 54 cm**  
Λευκό - 600 m<sup>3</sup>/h  
**8034122358031**  
**Νησίδας - 54 cm**  
Ανθρακί - 600 m<sup>3</sup>/h  
**8034122358048**  
**Νησίδας - 54 cm**  
Κασσίτερος - 600 m<sup>3</sup>/h  
**8034122476773**  
**Νησίδας - 54 cm**  
Χαλκός Vintage - 600 m<sup>3</sup>/h  
**8034122476872**  
**Νησίδας - 54 cm**  
Ορείχαλκος Vintage- 600 m<sup>3</sup>/h  
**8034122476759**



Circle.Tech  
Sophie

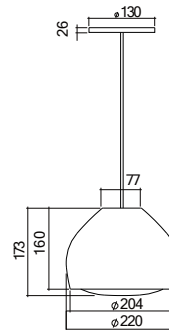



## Sophie Lamp

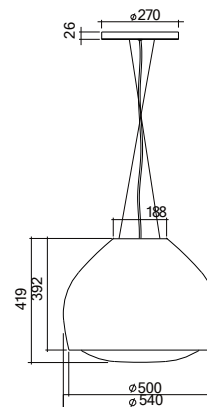
- Ανοξειδωτο βαμμένο λευκό, ανθρακί, κασσίτερο, ορείχαλκο vintage ή χαλκό vintage
- Φωτισμός Led

**Νησίδας - 54 cm**  
Λευκό  
8034122712178  
**Νησίδας - 54 cm**  
Ανθρακί  
8034122712192  
**Νησίδας - 54 cm**  
Κασσίτερος  
8034122712208  
**Νησίδας - 54 cm**  
Χαλκός Vintage  
8034122712161  
**Νησίδας - 54 cm**  
Ορείχαλκος Vintage  
8034122712185  
**Νησίδας - 22 cm**  
Λευκό  
8034122712123  
**Νησίδας - 22 cm**  
Ανθρακί  
8034122712147  
**Νησίδας - 22 cm**  
Κασσίτερος  
8034122712154  
**Νησίδας - 22 cm**  
Χαλκός Vintage  
8034122712116  
**Νησίδας - 22 cm**  
Ορείχαλκος Vintage  
8034122712130

Λευκό/Ανθρακί/Κασσίτερος/  
Ορείχαλκος Vintage/Χαλκός Vintage



Έκδοση Ø 22 cm



Έκδοση Ø 54 cm\*

\*Ροζέτα στήριξης,  
συρματόσχοινα ρυθμιζόμενα  
από 44 ως 110cm

Circle.Tech  
Sophie Lamp



# Τεχνολογία Multi-Air.

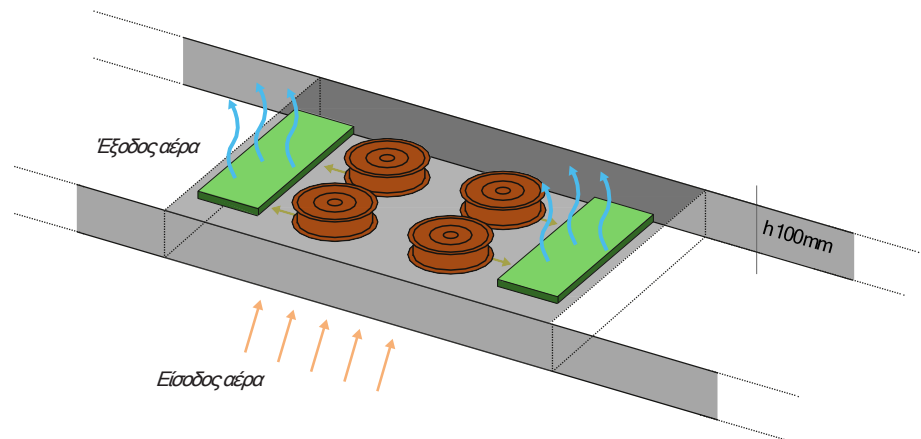
# Multi-Air ≡

## Join the flat revolution.

Η νέα τεχνολογία Multi-air της Falmecc φέρνει επανάσταση στην παραδοσιακή ιδέα της απορρόφησης, που βρίσκεται συγκεντρωμένη σε ένα μόνο σημείο. Η πρόθεση είναι να διαιρέσουμε την ισχύ απορρόφησης σε περισσότερους κινητήρες με εξαιρετικά συμπαγείς διαστάσεις και να τους καταθέσουμε οριζόντια, επιτυγχάνοντας μια διάχυτη απορρόφηση, με εξαιρετικά μειωμένες διαστάσεις σε ύψος.

## Τα πλεονεκτήματα.

Τα πλεονεκτήματα είναι πολλά: ο μειωμένος θόρυβος, η ομοιογενής απορρόφηση στην επιφάνεια, το αποτελεσματικό φιλτράρισμα χάρη στην τεχνολογία φίλτρου Carbon.Zeo και, τελευταίο αλλά όχι ασημαντό, ο ultra-Compact σχεδιασμός. Το εξαιρετικά επίπεδο σύστημα Multi-Air ανοίγει νέους σχεδιαστικούς ορίζοντες για τη δημιουργία απορροφητήρων που ήταν προηγουμένως αδιανόητοι: άλλη μια επανάσταση της Falmecc στον κόσμο της απορρόφησης στην κουζίνα.



Φίλτρο Carbon.Zeo



Μοτέρ Ultra-Compact

Life inspired.







  
**archiproducts**  
DESIGN AWARDS  
—  
WINNER 2021



## Light **NEW**

- Ανοξειδωτο βαμμένο
- Κρύσταλλο ασφαλείας φιμέ
- Προφίλ αλουμινίου ανοδωσιμμένα, μαύρο σατινέ ματ
- Περιμετρική απορρόφηση
- Extra compact τεχνολογία απορρόφησης Multi-Air
- Φωτισμός Strip Led
- Ατμοσφαιρικός φωτισμός Led
- Φίλτρο οσμών Carbon.Zeo
- Ηλεκτρονικό χειριστήριο
- Περιλαμβάνεται τηλεχειριστήριο

### Νησίδας - 120/180 cm

#### Μοτέρ & Χειρισμός

500 m<sup>3</sup>/h  
Ηλεκτρονικό χειριστήριο  
4 ταχύτητες  
Φίλτρο οσμών  
Carbon.Zeo KACL.964

#### Φωτισμός

Strip led 3000 K

#### Επίπεδο θορύβου

Min. ταχύτητα

35 dB(A)re1pW

Max. ταχύτητα

57 dB(A)re1pW

#### Ελάχιστη απόσταση από εστίες

Αερίου: 65 cm

Ηλεκτρικές: 52 cm

#### Βάρος

Έκδοση 120 cm: 31 kg

Έκδοση 180 cm: 40 kg

### Νησίδας - 180 cm

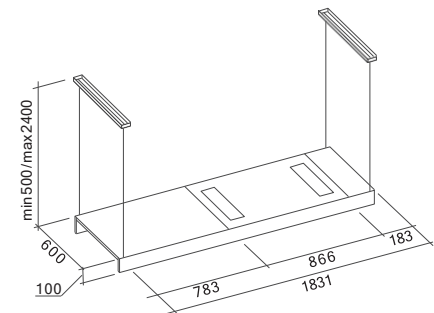
Αλουμίνιο μαύρο σατινέ ματ

8034122362885

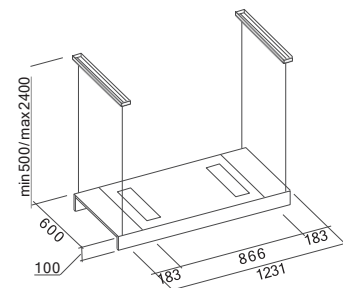
### Νησίδας - 120 cm

Αλουμίνιο μαύρο σατινέ ματ

8034122362878



Light 180



Light 120





## Elle **NEW**

- Ανοξειδωτο βαμμένο μαύρο ματ
- Φωτισμός Strip Led
- Ηλεκτρονικό χειριστήριο
- Περιμετρική απορρόφηση
- Φωτισμός Ντιμαριζόμενος Dynamic Led
- Μεταλλικό φίλτρο συγκράτησης λίπους, αφαιρούμενο και πλενόμενο

**Νησίδα - 175 cm**  
**Μοτέρ & Χειρισμός**  
800 m<sup>3</sup>/h  
Ηλεκτρονικό χειριστήριο  
4 ταχύτητες  
**Φίλτρο οσμών**  
Carbon.Zeo  
KACL.961 (προαιρετικό)  
**Φωτισμός**  
4 x strip led (2700-5600 K)  
**Ενεργειακή Κλάση**  
C

**Επίπεδο θορύβου**  
**Μin. ταχύτητα**  
49 dB(A)re1pW  
**Μax. ταχύτητα**  
61 dB(A)re1pW  
**Ελάχιστη απόσταση από εστίες**  
Αερίου: 63 cm  
Ηλεκτρικές: 52 cm  
**Βάρος**  
51 kg

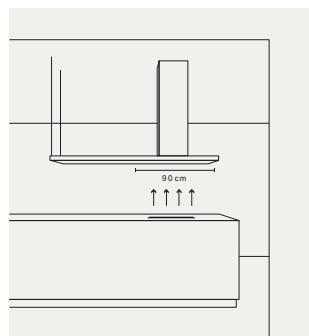
### Αξεσουάρ προαιρετικά

**Φίλτρο οσμών**  
Carbon.Zeo ανανεώσιμο  
KACL.961

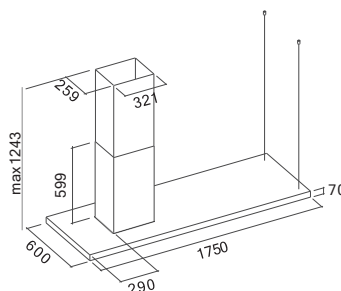
**Καμινάδα:** νησίδα h1200  
KACL.557#N

**Τηλεχειριστήριο**  
105080053

**Νησίδα - 175 cm**  
Μαύρο  
**8034122362533**



*Η επιφάνεια απορρόφησης είναι 90 cm και αντιστοιχεί στην πλευρά που βρίσκεται η καμινάδα.*







## Lumen Isola 175

- Ανοξείδωτο ατσάλι (AISI 304) με φινίρισμα Scotch Brite
- Περιμετρική απορρόφηση
- Ηλεκτρονικό χειριστήριο
- Φωτισμός Led
- Ατμοσφαιρικός φωτισμός Led κατά μήκος στις δυο πλευρές
- Μεταλλικό φίλτρο συγκράτησης λίπους, αφαιρούμενο και πλυνόμενο

**Νησίδα - 175 cm**  
**Μοτέρ & Χειρισμός**  
800 m<sup>3</sup>/h  
Ηλεκτρονικό χειριστήριο  
3 ταχύτητες + boost  
**Φίλτρο οσμών**  
Carbon.Zeo  
KACL.961 (προαιρετικό)  
**Φωτισμός**  
Φάσα Led 40 W (4000 K)  
**Ενεργειακή Κλάση**  
C

**Επίπεδο θορύβου**

**Min. ταχύτητα**

49 dB(A)<sub>re1pW</sub>

**Max. ταχύτητα**

62 dB(A)<sub>re1pW</sub>

**Ελάχιστη απόσταση από εστίες**

Αερίου: 63 cm

Ηλεκτρικές: 52 cm

**Βάρος**

48 kg

### Αξεσουάρ προαιρετικά

#### **Φίλτρο οσμών**

Carbon.Zeo ανανεώσιμο  
KACL.961

**Καμινάδα:** νησίδα h1200

KACL.557#1

#### **Επιλογές μονάδων**

απομακρυσμένων μοτέρ  
Βλέπε στην σελ. 219

**Νησίδα - 175 cm**

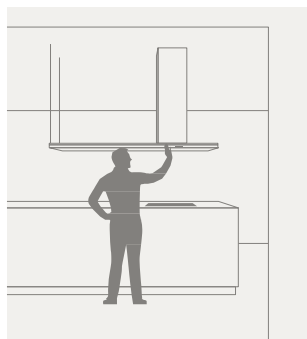
Έκδοση Δεξιά - 800 m<sup>3</sup>/h

**8034122363752**

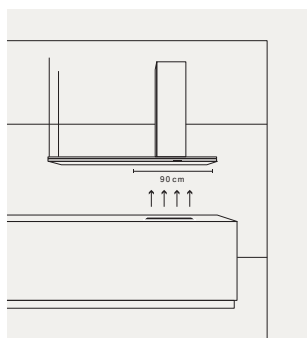
**Νησίδα - 175 cm**

Έκδοση Αριστερή - 800 m<sup>3</sup>/h

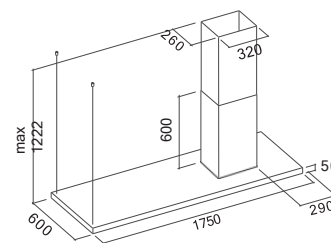
**8034122363769**



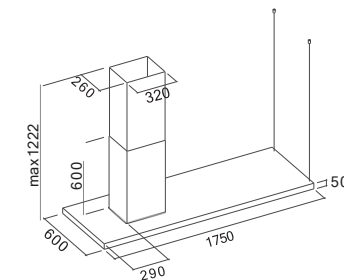
Παράδειγμα: Έκδοση Δεξιά  
Πληκτρολόγιο και καμινάδα στην δεξιά πλευρά του απορροφητήρα.



Η επιφάνεια απορρόφησης είναι 90 cm και αντιστοιχεί στην πλευρά που βρίσκεται η καμινάδα.



Έκδοση Δεξιά



Έκδοση Αριστερή

Design  
Lumen Isola 175





## Europa

- Ανοξείδωτο ατσάλι (AISI 304) με φινίρισμα Scotch Brite
- Περιμετρική απορρόφηση
- Ηλεκτρονικό χειριστήριο
- Φωτισμός Led
- Μεταλλικό φίλτρο συγκράτησης λίπους, αφαιρούμενο και πλυνόμενο
- Περιλαμβάνεται φίλτρο άνθρακα

### Αξεσουάρ προαιρετικά

Γυάλινο πάνω ράφι 90 cm  
KACL.066

Γυάλινο πάνω ράφι απορ/ρα  
Νησίδας 90 cm  
KACL.064

Γυάλινο πάνω ράφι απορ/ρα  
Νησίδας 120 cm  
KACL.065

Φίλτρο οσμών  
Άνθρακα Τίπο 3  
103050107

Επιλογές μονάδων  
απομακρυσμένων μοτέρ  
Βλέπε στην σελ. 219

Νησίδας - 90/120 cm Μοτέρ &  
Χειρισμός  
800 m<sup>3</sup>/h

Ηλεκτρονικό χειριστήριο  
3 ταχύτητες + boost

Φίλτρο οσμών

Άνθρακα Τίπο 3

Φωτισμός απορ/ρα

Led 4x1,2 W (3200 K)

Φωτισμός ραφιού

Led 4x1,2 W (3200 K)

Ενεργειακή Κλάση

B

Επίπεδο θορύβου

Min. ταχύτητα

49 dB(A)re1pW

Max. ταχύτητα

61 dB(A)re1pW

Ελάχιστη απόσταση από εστίες

Αερίου: 63 cm

Ηλεκτρικές: 52 cm

Βάρος

Έκδοση 90 cm: 35 kg

Γυάλινο ράφι 90 cm: 8 kg

Έκδοση 120 cm: 41 kg

Γυάλινο ράφι 120 cm: 10 kg

Ράφι Ανοξείδωτο 90 cm: 15 kg

Γυάλινο ράφι 90 cm: 8 kg

Νησίδας - 90 cm  
800 m<sup>3</sup>/h

8034122205984

Νησίδας - 120 cm

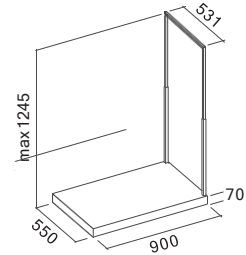
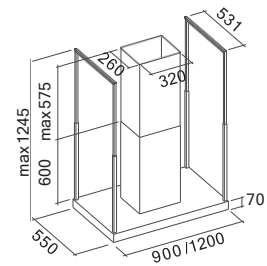
800 m<sup>3</sup>/h

8034122205977

Ράφι - 90 cm

Ανοξείδωτο

8034122200491









# Design. Τοίχου/Νησίδας.


Ο απορροφητήρας τοίχου είναι η παραδοσιακά πιο χρησιμοποιούμενη επιλογή: εφόσον επιλεγεί και εγκατασταθεί σωστά, εγγυάται τη βέλτιστη εξαγωγή των αναθυμιάσεων που παράγονται κατά το μαγείρεμα.

Ο απορροφητήρας τοίχου συνδυάζει λειτουργικότητα και σχεδιασμό, αντιπροσωπεύοντας συχνά ένα ξεχωριστό διακοσμητικό στοιχείο και προσδίδοντας προσωπικότητα στον χώρο της κουζίνας.

Όλο και πιο συχνά η κουζίνα είναι ένα ευχάριστο μέρος, ένα κεντρικό σημείο στον χώρο του σπιτιού, που ενσωματώνεται με το καθιστικό. Ο απορροφητήρας νησίδας γίνεται ένα θεμελιώδες στοιχείο από λειτουργική και σχεδιαστική άποψη. Αποτελεί ταυτόχρονα τόσο ένα απαραίτητο λειτουργικό στοιχείο, για την εξαγωγή των αναθυμιάσεων από το μαγείρεμα και τον φωτισμό της επιφάνειας εργασίας, όσο και ένα κεντρικό διακοσμητικό στοιχείο, αναβαθμίζοντας την αισθητική και την προσωπικότητα του χώρου.



Life inspired.





## Lumen

- Ανοξείδωτο ατσάλι (AISI 304) με φινίρισμα Scotch Brite
- Ηλεκτρονικό χειριστήριο
- Φωτισμός Led
- Ατμοσφαιρικός φωτισμός
- Φίλτρο Air Falmeac για ισορροπημένη απορρόφηση
- Περιλαμβάνεται φίλτρο άνθρακα

### Νησίδας - 90/120 cm Μοτέρ & Χειρισμός

800 m<sup>3</sup>/h  
Ηλεκτρονικό χειριστήριο  
3 ταχύτητες + boost  
**Φίλτρο οσμών**  
Άνθρακα Τύρο 3  
**Φωτισμός**  
Led 5700 K  
**Ενεργειακή Κλάση**  
C

### Επίπεδο θορύβου

#### Min. ταχύτητα

49 dB(A)re1pW

#### Max. ταχύτητα

62 dB(A)re1pW

### Ελάχιστη απόσταση από εστίες

Αερίου: 63 cm

Ηλεκτρικές: 52 cm

### Βάρος

Έκδοση 90 cm: 31 kg

Έκδοση 120 cm: 35 kg

### Τοίχου - 60/90/120 cm Μοτέρ & Χειρισμός

800 m<sup>3</sup>/h  
Ηλεκτρονικό χειριστήριο  
3 ταχύτητες + boost  
**Φίλτρο οσμών**  
Άνθρακα Τύρο 3  
**Φωτισμός**  
Led 5700 K

### Ενεργειακή Κλάση

60/90 cm - 800 m<sup>3</sup>/h: B

120 cm - 800 m<sup>3</sup>/h: C

### Επίπεδο θορύβου

#### Min. ταχύτητα

49 dB(A)re1pW

#### Max. ταχύτητα

62 dB(A)re1pW

### Ελάχιστη απόσταση από εστίες

Αερίου: 63 cm

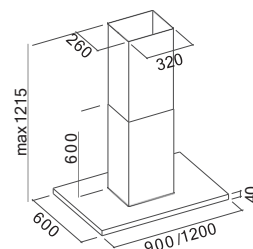
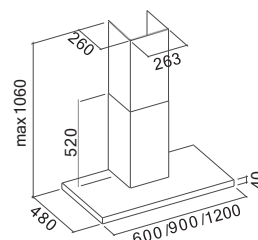
Ηλεκτρικές: 52 cm

### Βάρος

Έκδοση 60 cm: 17 kg

Έκδοση 90 cm: 19 kg

Έκδοση 120 cm: 23 kg



### Αξεσουάρ προαιρετικά

**Καμινάδα:** τοίχου h700

KACL.510#I

**Καμινάδα:** τοίχου h960

KACL.512#I

**Καμινάδα:** νησίδας h1200

KACL.557#I

### Φίλτρο οσμών

Άνθρακα Τύρο 3

103050107

### Κιτ μονάδας φίλτρου

**Carbon.Zeo** Τοίχου/Νησίδας

Βλέπε σελ. 224

### Επιλογές μονάδων

απομακρυσμένων μοτέρ

Βλέπε στην σελ. 219

### Νησίδας - 90 cm

800 m<sup>3</sup>/h

**8034122323336**

### Νησίδας - 120 cm

800 m<sup>3</sup>/h

**8034122322872**

### Τοίχου - 60 cm

800 m<sup>3</sup>/h

**8034122324289**

### Τοίχου - 90 cm

800 m<sup>3</sup>/h

**8034122324876**

### Τοίχου - 120 cm

800 m<sup>3</sup>/h

**8034122323824**



## Plane Black/White

- Ανοξείδωτο βαμμένο λευκό ή μαύρο ματ
- Περιμετρική απορρόφηση
- Ηλεκτρονικό χειριστήριο
- Φωτισμός Led
- Μεταλλικό φίλτρο συγκράτησης λίπους, αφαιρούμενο και πλενόμενο
- Περιλαμβάνεται φίλτρο άνθρακα

**Τοίχου - 90 cm**  
**Μοτέρ & Χειρισμός**  
800 m<sup>3</sup>/h  
Ηλεκτρονικό χειριστήριο  
3 ταχύτητες + boost  
**Φίλτρο οσμών**  
Άνθρακα Τίρο 3  
**Φωτισμός**  
Led 2x1,2 W (3200 K)  
**Ενεργειακή Κλάση**  
B  
**Επίπεδο θορύβου**  
**Μin. ταχύτητα**  
49 dB(A)re1pW  
**Μax. ταχύτητα**  
62 dB(A)re1pW  
**Ελάχιστη απόσταση από εστίες**  
Αερίου: 63 cm  
Ηλεκτρικές: 52 cm  
**Βάρος**  
20 kg

### Αξεσουάρ προαιρετικά

**Καμινάδα:** τοίχου h960 (μαύρο)  
KACL.512#N  
**Καμινάδα:** τοίχου h960 (λευκό)  
KACL.512#B  
**Καμινάδα:** νησίδας h1200 (μαύρο)  
KACL.557#N  
**Καμινάδα:** νησίδας h1200 (λευκό)  
KACL.557#B

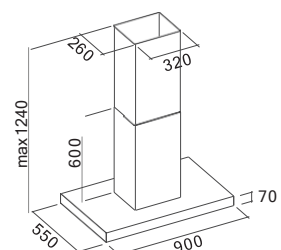
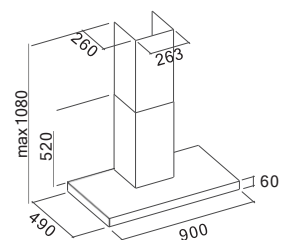
**Φίλτρο οσμών**  
**Άνθρακα Τίρο 3**  
103050107

**Επιλογές μονάδων**  
απομακρυσμένων μοτέρ  
Βλέπε στην σελ. 219

**Τοίχου - 90 cm**  
Λευκό - 800 m<sup>3</sup>/h  
**8034122342108**  
**Τοίχου - 90 cm**  
Μαύρο - 800 m<sup>3</sup>/h  
**8034122359892**

**Νησίδας - 90 cm**  
**Μοτέρ & Χειρισμός**  
800 m<sup>3</sup>/h  
Ηλεκτρονικό χειριστήριο  
3 ταχύτητες + boost  
**Φίλτρο οσμών**  
Άνθρακα Τίρο 3  
**Φωτισμός**  
Led 4x1,2 W (3200 K)  
**Ενεργειακή Κλάση**  
B  
**Επίπεδο θορύβου**  
**Μin. ταχύτητα**  
49 dB(A)re1pW  
**Μax. ταχύτητα**  
61 dB(A)re1pW  
**Ελάχιστη απόσταση από εστίες**  
Αερίου: 63 cm  
Ηλεκτρικές: 52 cm  
**Βάρος**  
31 kg

Μαύρο/Λευκό



**Νησίδας - 90 cm**  
Λευκό - 800 m<sup>3</sup>/h  
**8034122342092**  
**Νησίδας - 90 cm**  
Μαύρο - 800 m<sup>3</sup>/h  
**8034122359885**



## Plane

- Ανοξείδωτο ατσάλι (AISI 304) με φινιρίσμα Scotch Brite
- Ηλεκτρονικό χειριστήριο
- Φωτισμός Led
- Φίλτρο Air Falmeo για ισορροπημένη απορρόφηση
- Περιλαμβάνεται φίλτρο άνθρακα

### Αξεσουάρ προαιρετικά

**Καμινάδα:** τοίχου h700  
KACL.510#I

**Καμινάδα:** τοίχου h960  
KACL.512#I

**Καμινάδα:** νησίδας h1200  
KACL.557#I

**Φίλτρο οσμών**  
**Άνθρακα** Τύρο 3  
103050107

**Κιτ μονάδας φίλτρου**  
**Carbon.Zeo** Τοίχου / Νησίδας  
Βλέπε σελ. 224

**Επιλογές μονάδων**  
απομακρυσμένων μοτέρ  
Βλέπε στην σελ. 219

**Τοίχου - 90/120 cm**  
**Νησίδας - 90/120 cm**  
Μοτέρ & Χειρισμός  
Ηλεκτρονικό χειριστήριο  
3 ταχύτητες + boost  
**Φίλτρο οσμών**

Άνθρακα Τύρο 3  
**Φωτισμός**  
Τοίχου: 90 cm  
Led 2x1,2 W (3200 K)  
Τοίχου: 120 cm  
Led 3x1,2 W (3200 K)

Νησίδας: 90/120 cm  
Led 4x1,2 W (3200 K)  
**Ενεργειακή Κλάση**  
B

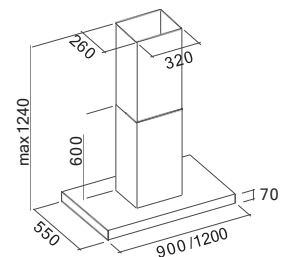
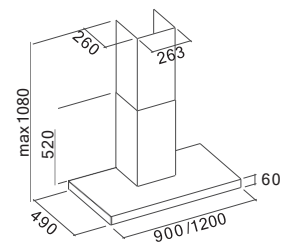
**Επίπεδο θορύβου**  
**Min. ταχύτητα**  
49 dB(A)re1pW  
**Max. ταχύτητα**  
62 dB(A)re1pW


**Ελάχιστη απόσταση από εστίες**  
Αερίου: 63 cm  
Ηλεκτρικές: 52 cm

**Βάρος**  
Έκδοση τοίχου 90 cm: 18 kg  
Έκδοση τοίχου 120 cm: 22 kg  
Έκδοση νησίδας 120 cm: 30 kg  
Έκδοση νησίδας 120 cm: 32 kg

**Τοίχου - 90 cm**  
800 m<sup>3</sup>/h  
**8034122331058**  
**Τοίχου - 120 cm**  
800 m<sup>3</sup>/h  
**8034122330273**

**Νησίδας - 90 cm**  
800 m<sup>3</sup>/h  
**8034122329802**  
**Νησίδας - 120 cm**  
800 m<sup>3</sup>/h  
**8034122329406**





## Plane Green Tech

- Ανοξείδωτο ατσάλι (AISI 304) με φινιρίσμα Scotch Brite
- Ηλεκτρονικό χειριστήριο
- Μοτέρ Green Tech
- Φωτισμός Dynamic Led
- Φίλτρο Air Falmeac για ισορροπημένη απορρόφηση
- Περιλαμβάνεται φίλτρο άνθρακα

### Αξεσουάρ προαιρετικά

**Καμινάδα:** τοίχου h700  
KACL.510#I

**Καμινάδα:** τοίχου h960  
KACL.512#I

**Καμινάδα:** νησίδας h1200  
KACL.557#I

**Φίλτρο οσμών**  
**Άνθρακα** Τίπο 3  
103050107

**Κιτ μονάδας φίλτρου**  
**Carbon.Zeo** Τοίχου/Νησίδας  
Βλέπε σελ. 224

**Επιλογές μονάδων**  
απομακρυσμένων μοτέρ  
Βλέπε στην σελ. 219

**Τοίχου - 90 cm**  
**Νησίδας - 90 cm**  
**Μοτέρ & Χειρισμός**  
800 m<sup>3</sup>/h Green Tech  
Ηλεκτρονικό χειριστήριο  
3 ταχύτητες + boost

**Φίλτρο οσμών**  
Άνθρακα Τίπο 3  
**Φωτισμός**  
Dynamic Led  
Τοίχου: 90 cm  
2x1,2 W (2700-5600 K)  
Νησίδας: 90 cm  
4x1,2 W (2700-5600 K)

**Ενεργειακή Κλάση**  
A+

**Επίπεδο θορύβου**

**Min. ταχύτητα**

48 dB(A)re1pW

**Max. ταχύτητα**

62 dB(A)re1pW

**Ελάχιστη απόσταση από εστίες**

Αερίου: 63 cm

Ηλεκτρικές: 52 cm

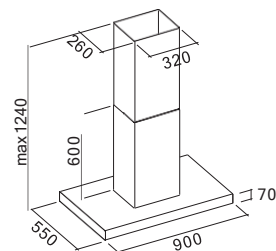
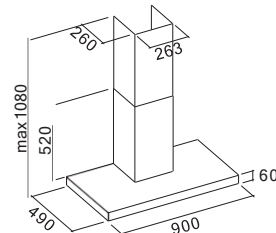
**Βάρος**

Έκδοση τοίχου: 18 kg

Έκδοση νησίδας: 30 kg

**Τοίχου - 90 cm**  
800 m<sup>3</sup>/h  
8034122101798

**Νησίδας - 90 cm**  
800 m<sup>3</sup>/h  
8034122101781





## Plane Top (Fasteel)

- Ανοξείδωτο ατσάλι Fasteel με τεχνολογία χωρίς δαχτυλιές και φινίρισμα Scotch Brite
- Περιμετρική απορρόφηση
- Ηλεκτρονικό χειριστήριο
- Φωτισμός Dynamic Led
- Μεταλλικό φίλτρο συγκράτησης λίπους, αφαιρούμενο και πλενόμενο
- Περιλαμβάνεται φίλτρο άνθρακα

### Αξεσουάρ προαιρετικά

**Καμινάδα:** τοίχου h700

KACL.510#I

**Καμινάδα:** τοίχου h960

KACL.512#I

**Καμινάδα:** νησίδας h1200

KACL.557#I

**Φίλτρο οσμών**

Άνθρακα Τύπου 3

103050107

**Τηλεχειριστήριο**

105080053

**Επιλογές μονάδων**

απομακρυσμένων μοτέρ

Βλέπε στην σελ. 219

**Τοίχου - 90/120 cm**

**Μοτέρ & Χειρισμός**

800 m<sup>3</sup>/h

Ηλεκτρονικό χειριστήριο

3 ταχύτητες + boost

**Φίλτρο οσμών**

Άνθρακα Τύπου 3

**Φωτισμός**

Dynamic Led

90 cm: 2x1,2 W (2700-5600 K)

120 cm: 3x1,2 W (2700-5600 K)

**Ενεργειακή Κλάση**

B

**Επίπεδο θορύβου**

**Min. ταχύτητα**

49 dB(A)re1pW

**Max. ταχύτητα**

61 dB(A)re1pW

**Ελάχιστη απόσταση από εστίες**

Αερίου: 63 cm

Ηλεκτρικές: 52 cm

**Βάρος**

25 kg

**Τοίχου - 90 cm**

Fasteel - 800 m<sup>3</sup>/h

**8034122203454**

**Τοίχου - 120 cm**

Fasteel - 800 m<sup>3</sup>/h

**8034122203157**

**Νησίδας - 90 cm**

**Μοτέρ & Χειρισμός**

800 m<sup>3</sup>/h

Ηλεκτρονικό χειριστήριο

3 ταχύτητες + boost

**Φίλτρο οσμών**

Άνθρακα Τύπου 3

**Φωτισμός**

Dynamic Led

4x1,2 W (2700-5600 K)

**Ενεργειακή Κλάση**

B

**Επίπεδο θορύβου**

**Min. ταχύτητα**

49 dB(A)re1pW

**Max. ταχύτητα**

61 dB(A)re1pW

**Ελάχιστη απόσταση από εστίες**

Αερίου: 63 cm

Ηλεκτρικές: 52 cm

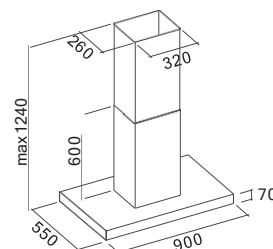
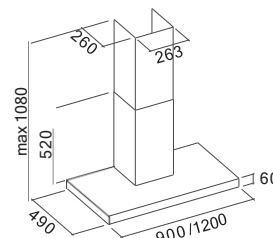
**Βάρος**

31 kg

**Νησίδας - 90 cm**

Fasteel - 800 m<sup>3</sup>/h

**8034122202907**



Design  
Plane Top







## Altair

- Ανοξείδωτο ατσάλι (AISI 304) με φινιρίσμα Scotch Brite
- Περιμετρική απορρόφηση
- Ηλεκτρονικό χειριστήριο
- Φωτισμός Led
- Μεταλλικό φίλτρο συγκράτησης λίπους, αφαιρούμενο και πλενόμενο
- Περιλαμβάνεται φίλτρο άνθρακα

### Τοίχου/Νησίδας - 60 cm

#### Μοτέρ & Χειρισμός

800 m<sup>3</sup>/h

Ηλεκτρονικό χειριστήριο

3 ταχύτητες + boost

#### Φίλτρο οσμών

Άνθρακα Τύρο 6

#### Φωτισμός

Τοίχου: Led 2x1,2 W (3200 K)

Νησίδας: Led 4x1,2 W (3200 K)

#### Ενεργειακή Κλάση

B

#### Επίπεδο θορύβου

#### Μin. ταχύτητα

49 dB(A)re1pW

#### Max. ταχύτητα

61 dB(A)re1pW

#### Ελάχιστη απόσταση από εστίες

Αερίου: 61 cm

Ηλεκτρικές: 52 cm

#### Βάρος

Έκδοση τοίχου 60 cm: 25 kg

Έκδοση νησίδας 60 cm: 37 kg

### Τοίχου - 60 cm

800 m<sup>3</sup>/h

8034122340463

### Νησίδας - 60 cm

800 m<sup>3</sup>/h

8034122340234

#### Αξεσουάρ προαιρετικά

#### Φίλτρο οσμών

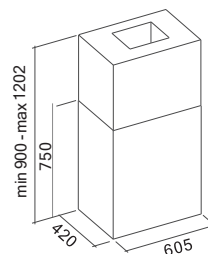
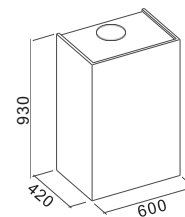
Άνθρακα Τύρο 6

103050091 (ζεύγος)

#### Επιλογές μονάδων

απομακρυσμένων μοτέρ

Βλέπε στην σελ. 219





## Laguna

- Ανοξειδωτο ατσάλι (AISI 304) με φινιρίσμα Scotch Brite
- Επένδυση με κρύσταλλο ασφαλείας λευκό ή μαύρο
- Χειριστήριο αφής + Λειτουργία 24h
- Έκδοση με δυνατότητα για επένδυση από πάνελ πελάτη με ηλεκτρονικό χειριστήριο στο κάτω μέρος του απορροφητήρα
- Περιμετρική απορρόφηση
- Φωτισμός Led
- Μεταλλικό φίλτρο συγκράτησης λίπους, αφαιρούμενο και πλενόμενο
- Περιλαμβάνεται φίλτρο άνθρακα

### Νησίδας - 60 cm

Λευκό - 800 m<sup>3</sup>/h  
8034122319193 (Σώμα)  
KACL.822#F (Kit Γυαλί)

### Νησίδας - 60 cm

Μαύρο - 800 m<sup>3</sup>/h  
8034122319193 (Σώμα)  
KACL.822#N (Kit Γυαλί)

### Νησίδας - 60 cm

Για πάνελ πελάτη\* - 800 m<sup>3</sup>/h  
8034122349367

### Νησίδας - 90 cm

Λευκό - 800 m<sup>3</sup>/h  
8034122319339 (Σώμα)  
KACL.823#F (Kit Γυαλί)

### Νησίδας - 90 cm

Μαύρο - 800 m<sup>3</sup>/h  
8034122319339 (Σώμα)  
KACL.823#N (Kit Γυαλί)

### Νησίδας - 90 cm

Για πάνελ πελάτη\* - 800 m<sup>3</sup>/h  
8034122349374

### Νησίδας - 60/90 cm

Μοτέρ & Χειρισμός  
800 m<sup>3</sup>/h  
Χειριστήριο αφής  
*Έκδοση για πάνελ:*  
Ηλεκτρονικό χειριστήριο  
3 ταχύτητες + boost  
**Φίλτρο οσμών**  
Άνθρακα Τίπο 6  
**Φωτισμός**  
Led 4x1,2 W (3200 K)  
**Ενεργειακή Κλάση**  
B

### Επίπεδο θορύβου

Μin. ταχύτητα

49 dB(A)re1pW

Μax. ταχύτητα

61 dB(A)re1pW

**Ελάχιστη απόσταση από εστίες**

Αερίου: 60 cm

Ηλεκτρικές: 52 cm

### Βάρος

Έκδοση για πάνελ. 60 cm: 30 kg

Έκδοση για πάνελ. 90 cm: 38 kg

Έκδοση γυαλί 60 cm: 46 kg

Έκδοση γυαλί 90 cm: 59 kg

### Άξεσουάρ προαιρετικά

**Φίλτρο οσμών Άνθρακα Τίπο 6**  
103050091 (ζεύγος)

### Επιλογές μονάδων

απομακρυσμένων μοτέρ  
Βλέπε στην σελ. 219

### Τοίχου - 60/90 cm

Μοτέρ & Χειρισμός  
800 m<sup>3</sup>/h  
Χειριστήριο αφής  
3 ταχύτητες + boost  
**Φίλτρο οσμών**  
Άνθρακα Τίπο 6  
**Φωτισμός**  
Led 2x1,2 W (3200 K)  
**Ενεργειακή Κλάση**  
B

### Επίπεδο θορύβου

Μin. ταχύτητα

49 dB(A)re1pW

Μax. ταχύτητα

61 dB(A)re1pW

**Ελάχιστη απόσταση από εστίες**

Αερίου: 60 cm

Ηλεκτρικές: 52 cm

### Βάρος

Έκδοση 60 cm: 34 kg

Έκδοση 90 cm: 45 kg

### Τοίχου - 60 cm

Λευκό - 800 m<sup>3</sup>/h  
8034122350905 (Σώμα)  
KACL.824#F (Kit Γυαλί)

### Τοίχου - 60 cm

Μαύρο - 800 m<sup>3</sup>/h  
8034122350905 (Σώμα)  
KACL.824#N (Kit Γυαλί)

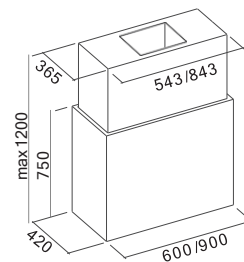
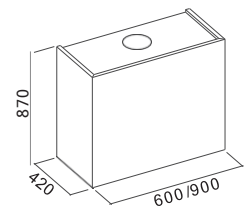
### Τοίχου - 90 cm

Λευκό - 800 m<sup>3</sup>/h  
8034122350912 (Σώμα)  
KACL.825#F (Kit Γυαλί)

### Τοίχου - 90 cm

Μαύρο - 800 m<sup>3</sup>/h  
8034122350912 (Σώμα)  
KACL.825#N (Kit Γυαλί)

Λευκό/Μαύρο/Pannellabile



*\*Έκδοση για πάνελ πελάτη:  
Σε αυτή την έκδοση το ηλεκτρονικό  
χειριστήριο βρίσκεται στο κάτω  
μέρος του απορροφητήρα*



## PolarX **NEW**

- Ανοξείδωτο ατσάλι (AISI 304) με φινιρίσμα Scotch Brite
- Ηλεκτρονικό χειριστήριο
- Φωτισμός Led
- Μεταλλικό φίλτρο Top αφαιρούμενο και πλενόμενο
- Περιλαμβάνεται φίλτρο άνθρακα

**Τοίχου/Νησίδας - 35 cm**  
**Μοτέρ & Χειρισμός**  
800 m<sup>3</sup>/h

Ηλεκτρονικό χειριστήριο  
3 ταχύτητες + boost  
**Φίλτρο οσμών**  
Άνθρακα Τύρο 6  
**Φωτισμός**  
Led 3x1,2 W (3200 K)  
**Ενεργειακή Κλάση**  
B

**Επίπεδο θορύβου**  
**Μin. ταχύτητα**  
48 dB(A)<sub>re1pW</sub>  
**Μax. ταχύτητα**  
61 dB(A)<sub>re1pW</sub>  
**Ελάχιστη απόσταση από εστίες**

Αερίου: 60 cm  
Ηλεκτρικές: 52 cm  
**Βάρος**  
Έκδοση τοίχου: 23 kg  
Έκδοση νησίδας: 24 kg

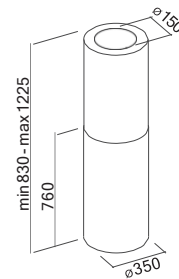
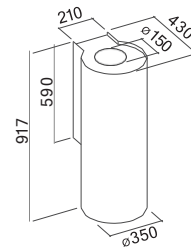
**Τοίχου - 35 cm**  
Λευκό - 800 m<sup>3</sup>/h  
**8034122363202**

**Νησίδας - 35 cm**  
Λευκό - 800 m<sup>3</sup>/h  
**8034122363196**

### Αξεσουάρ προαιρετικά

**Φίλτρο οσμών**  
**Άνθρακα Τύρο 6**  
103050091 (ζεύγος)

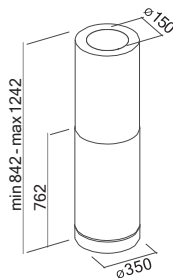
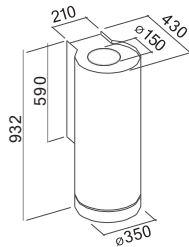
**Επιλογές μονάδων**  
απομακρυσμένων μοτέρ  
Βλέπε στην σελ. 219





## PolarLight

- Ανοξείδωτο ατσάλι (AISI 304) με φινιρίσμα Scotch Brite
- Ηλεκτρονικό χειριστήριο
- Φωτισμός Led
- Ατμοσφαιρικός φωτισμός Led
- Μεταλλικό φίλτρο Top αφαιρούμενο και πλενόμενο
- Περιλαμβάνεται φίλτρο άνθρακα



**Τοίχου/Νησίδας - 35 cm**  
**Μοτέρ & Χειρισμός**  
 800 m<sup>3</sup>/h  
 Ηλεκτρονικό χειριστήριο  
 3 ταχύτητες + boost  
**Φίλτρο οσμών**  
 Άνθρακα Τύπο 6  
**Φωτισμός**  
 Led 3x1,2 W (3200 K)  
**Φάσα Led**  
 5 W (5500 K)  
**Ενεργειακή Κλάση**  
 B  
**Επίπεδο θορύβου**  
**Min. ταχύτητα**  
 48 dB(A)re1pW  
**Max. ταχύτητα**  
 61 dB(A)re1pW  
**Ελάχιστη απόσταση από εστίες**  
 Αερίου: 60 cm  
 Ηλεκτρικές: 52 cm  
**Βάρος**  
 24 kg

### Αξεσουάρ προαιρετικά

**Φίλτρο οσμών**  
**Άνθρακα Τύπο 6**  
 103050091 (ζεύγος)

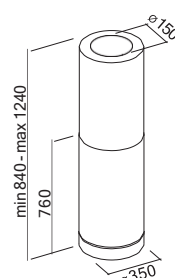
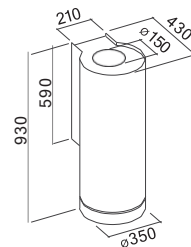
**Επιλογές μονάδων**  
 απομακρυσμένων μοτέρ  
 Βλέπε στην σελ. 219

**Τοίχου - 35 cm**  
 800 m<sup>3</sup>/h  
 8034122332307

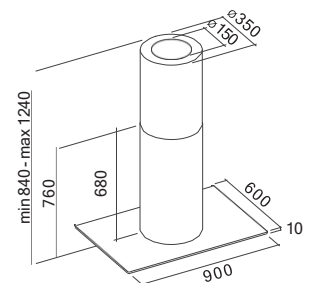
**Νησίδας - 35 cm**  
 800 m<sup>3</sup>/h  
 8034122331812

## Polar

- Ανοξείδωτο ατσάλι (AISI 304) με φινιρίσμα Scotch Brite
- Ηλεκτρονικό χειριστήριο
- Φωτισμός Led
- Μεταλλικό φίλτρο Top αφαιρούμενο και πλενόμενο
- Περιλαμβάνεται φίλτρο άνθρακα



**Τοίχου/Νησίδας - 35 cm**  
**Μοτέρ & Χειρισμός**  
 800 m<sup>3</sup>/h  
 Ηλεκτρονικό χειριστήριο  
 3 ταχύτητες + boost  
**Φίλτρο οσμών**  
 Άνθρακα Τύπο 6  
**Φωτισμός**  
 Led 3x1,2 W (3200 K)  
**Ενεργειακή Κλάση**  
 B  
**Επίπεδο θορύβου**  
**Min. ταχύτητα**  
 48 dB(A)re1pW  
**Max. ταχύτητα**  
 61 dB(A)re1pW  
**Ελάχιστη απόσταση από εστίες**  
 Αερίου: 60 cm  
 Ηλεκτρικές: 52 cm  
**Βάρος**  
 Έκδοση νησίδας: 24 kg  
 Έκδοση τοίχου: 23 kg



*Versione Isola con vetro (προαιρετικό)*

### Αξεσουάρ προαιρετικά

**Τζαμένιο ράφι νησίδας**  
 KACL.802

**Επιλογές μονάδων**  
 απομακρυσμένων μοτέρ  
 Βλέπε στην σελ. 219

**Τοίχου - 35 cm**  
 800 m<sup>3</sup>/h  
 8034122332239

**Νησίδας - 35 cm**  
 800 m<sup>3</sup>/h  
 8034122331683



## Polar Black/White

- Ανοξείδωτο βαμμένο λευκό ή μαύρο ματ
- Ηλεκτρονικό χειριστήριο
- Φωτισμός Led
- Μεταλλικό φίλτρο Top αφαιρούμενο και πλενόμενο
- Περιλαμβάνεται φίλτρο άνθρακα

### Αξεσουάρ προαιρετικά

**Φίλτρο οσμών**  
Άνθρακα Τίρο 6  
103050091 (ζεύγος)

**Επιλογές μονάδων**  
απομακρυσμένων μοτέρ  
Βλέπε στην σελ. 219

### Τοίχου/Νησίδας - 35 cm

**Μοτέρ & Χειρισμός**  
800 m<sup>3</sup>/h  
Ηλεκτρονικό χειριστήριο  
3 ταχύτητες + boost  
**Φίλτρο οσμών**  
Άνθρακα Τίρο 6

**Φωτισμός**  
Led 4x1,2 W (3200 K)  
**Ενεργειακή Κλάση**  
B

**Επίπεδο θορύβου**  
**Min. ταχύτητα**  
48 dB(A)<sub>re 1pW</sub>  
**Max. ταχύτητα**  
61 dB(A)<sub>re 1pW</sub>  
**Ελάχιστη απόσταση από εστίες**  
Αερίου: 60 cm  
Ηλεκτρικές: 52 cm

**Βάρος**  
Έκδοση τοίχου: 23 kg  
Έκδοση νησίδας: 24 kg

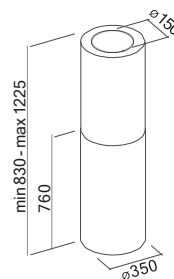
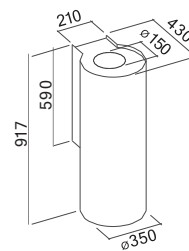
### Τοίχου - 35 cm

Λευκό - 800 m<sup>3</sup>/h  
**8034122342146**  
Τοίχου - 35 cm  
Μαύρο - 800 m<sup>3</sup>/h  
**8034122354620**

### Νησίδας - 35 cm

Λευκό - 800 m<sup>3</sup>/h  
**8034122342139**  
Νησίδας - 35 cm  
Μαύρο - 800 m<sup>3</sup>/h  
**8034122354613**

Μαύρο/Λευκό





## Polar Copper/Gold

- Ανοξειδωτο βαμμένο χαλκός ή χρυσό γυαλιστερό
- Ηλεκτρονικό χειριστήριο
- Φωτισμός Led
- Μεταλλικό φίλτρο Top αφαιρούμενο και πλενόμενο
- Περιλαμβάνεται φίλτρο άνθρακα

**Τοίχου/Νησίδας - 35 cm**  
**Μοτέρ & Χειρισμός**

800 m<sup>3</sup>/h  
Ηλεκτρονικό χειριστήριο  
3 ταχύτητες + boost  
**Φίλτρο οσμών**  
Άνθρακα Τίρο 6

**Φωτισμός**  
Led 4x1,2 W (3200 K)  
**Ενεργειακή Κλάση**  
B

**Επίπεδο θορύβου**

**Min. ταχύτητα**  
48 dB(A)re1pW

**Max. ταχύτητα**  
61 dB(A)re1pW

**Ελάχιστη απόσταση από εστίες**

Αερίου: 60 cm  
Ηλεκτρικές: 52 cm

**Βάρος**

Έκδοση τοίχου: 23 kg  
Έκδοση νησίδας: 24 kg

**Τοίχου - 35 cm**

Χαλκός - 800 m<sup>3</sup>/h

**8034122361215**

**Τοίχου - 35 cm**

Χρυσός - 800 m<sup>3</sup>/h

**8034122361239**

**Νησίδας - 35 cm**

Χαλκός - 800 m<sup>3</sup>/h

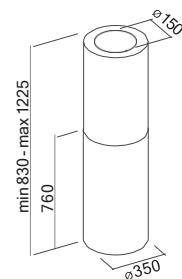
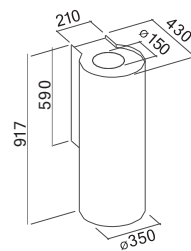
**8034122361178**

**Νησίδας - 35 cm**

Χρυσός - 800 m<sup>3</sup>/h

**8034122361192**

Copper/Oro



### Αξεσουάρ προαιρετικά

**Φίλτρο οσμών**

**Άνθρακα Τίρο 6**  
103050091 (ζεύγος)

**Επιλογές μονάδων**

απομακρυσμένων μοτέρ  
Βλέπε στην σελ. 219



## Mira Black/White

- Ανοξειδωτο βαμμένο λευκό ή μαύρο ματ
- Περιμετρική απορρόφηση
- Ηλεκτρονικό χειριστήριο
- Φωτισμός Led
- Μεταλλικό φίλτρο συγκράτησης λίπους, αφαιρούμενο και πλενόμενο
- Περιλαμβάνεται φίλτρο άνθρακα

### Τοίχου/Νησίδας - 40 cm

#### Μοτέρ & Χειρισμός

800 m<sup>3</sup>/h

Ηλεκτρονικό χειριστήριο

3 ταχύτητες + boost

#### Φίλτρο οσμών

Άνθρακα Τύρο 6

#### Φωτισμός

Τοίχου: Led 2x1,2 W (3200 K)

Νησίδας: Led 4x1,2 W (3200 K)

#### Ενεργειακή Κλάση

B

#### Επίπεδο θορύβου

##### Min. ταχύτητα

48 dB(A)<sub>re 1pW</sub>

##### Max. ταχύτητα

61 dB(A)<sub>re 1pW</sub>

#### Ελάχιστη απόσταση από εστίες

Αερίου: 60 cm

Ηλεκτρικές: 52 cm

#### Βάρος

Έκδοση τοίχου: 21 kg

Έκδοση νησίδας: 34 kg

### Τοίχου - 40 cm

Λευκό - 800 m<sup>3</sup>/h

**8034122342061**

### Τοίχου - 40 cm

Μαύρο - 800 m<sup>3</sup>/h

**8034122359847**

### Νησίδας - 40 cm

Λευκό - 800 m<sup>3</sup>/h

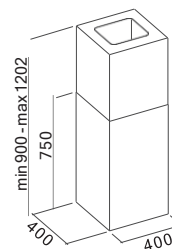
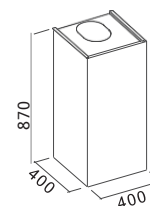
**8034122342054**

### Νησίδας - 40 cm

Μαύρο - 800 m<sup>3</sup>/h

**8034122359830**

Μαύρο/Λευκό



Έκδοση νησίδας  
Χωρίς προέκταση καμινάδας Υ. 750 mm  
Χωρίς προέκταση καμινάδας Υ. 900-1202 mm.

### Αξεσουάρ προαιρετικά

#### Φίλτρο οσμών

Άνθρακα Τύρο 6

103050091 (ζεύγος)

#### Επιλογές μονάδων

απομακρυσμένων μοτέρ

Βλέπε στην σελ. 219

Design  
Mira Black/White







## Mira

- Ανοξείδωτο ατσάλι (AISI 304) με φινιρίσμα Scotch Brite
- Περιμετρική απορρόφηση
- Ηλεκτρονικό χειριστήριο
- Φωτισμός Led
- Μεταλλικό φίλτρο συγκράτησης λίπους, αφαιρούμενο και πλενόμενο
- Περιλαμβάνεται φίλτρο άνθρακα

### Τοίχου/Νησίδας - 40 cm Μοτέρ & Χειρισμός

800 m<sup>3</sup>/h  
Ηλεκτρονικό χειριστήριο  
3 ταχύτητες + boost

### Φίλτρο οσμών

Τοίχου: Άνθρακα Τύπο 3  
Νησίδας: Άνθρακα Τύπο 6

### Φωτισμός

Τοίχου: Led 2x1,2 W (3200 K)  
Νησίδας: Led 4x1,2 W (3200 K)

### Ενεργειακή Κλάση

B

### Επίπεδο θορύβου

#### Μin. ταχύτητα

49 dB(A)re1pW

#### Μax. ταχύτητα

61 dB(A)re1pW

### Ελάχιστη απόσταση από εστίες

Αερίου: 60 cm

Ηλεκτρικές: 52 cm

### Βάρος

Έκδοση τοίχου: 16 kg

Έκδοση τοίχου τηλεσκοπική: 19 kg

Έκδοση νησίδας: 32 kg

### Τοίχου - 40 cm

800 m<sup>3</sup>/h

8034122205793

### Τοίχου τηλεσκοπική- 40 cm

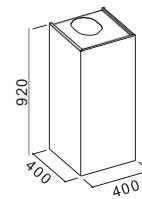
800 m<sup>3</sup>/h

8034122201993

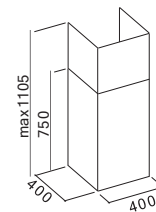
### Νησίδας - 40 cm

800 m<sup>3</sup>/h

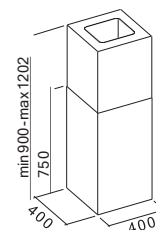
8034122206004



Έκδοση τοίχου



Έκδοση τοίχου: Τηλεσκοπική  
\*\*Ρυθμιζόμενο ύψος.



Έκδοση νησίδας

### Αξεσουάρ προαιρετικά

#### Φίλτρο οσμών

Άνθρακα Τύπο 3  
103050107

#### Φίλτρο οσμών

Άνθρακα Τύπο 6  
103050091 (ζεύγος)

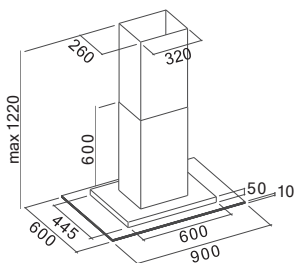
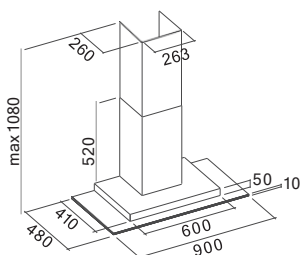
### Επιλογές μονάδων

απομακρυσμένων μοτέρ  
Βλέπε στην σελ. 219



## Exploit (Fasteel)

- Ανοξείδωτο ατσάλι Fasteel με τεχνολογία χωρίς δαχτυλιές και φινιρίσμα Scotch Brite
- Περιμετρική απορρόφηση
- Ηλεκτρονικό χειριστήριο
- Φωτισμός Led
- Μεταλλικό φίλτρο συγκράτησης λίπους, αφαιρούμενο και πλενόμενο
- Περιλαμβάνεται φίλτρο άνθρακα



Τοίχου/Νησίδας - 90 cm  
Μοτέρ & Χειρισμός

800 m<sup>3</sup>/h

Ηλεκτρονικό χειριστήριο  
3 ταχύτητες + boost

**Φίλτρο οσμών**

Άνθρακα Τύρο 3

**Φωτισμός**

Τοίχου: Led 2x1,2 W (3200 K)

Νησίδας: Led 4x1,2 W (3200 K)

**Ενεργειακή Κλάση**

B

**Επίπεδο θορύβου**

**Min. ταχύτητα**

49 dB(A)re1pW

**Max. ταχύτητα**

61 dB(A)re1pW

**Ελάχιστη απόσταση από εστίες**

Αερίου: 60 cm

Ηλεκτρικές: 52 cm

**Βάρος**

Έκδοση τοίχου: 20 kg

Έκδοση νησίδας: 32 kg

**Exploit - Τοίχου - 90 cm**

Stratox/Fasteel - 800 m<sup>3</sup>/h

**8034122100654**

**Exploit - Νησίδας - 90 cm**

Stratox/Fasteel - 800 m<sup>3</sup>/h

**8034122100371**

### Αξεσουάρ προαιρετικά

**Φίλτρο οσμών**

**Άνθρακα Τύρο 3**

103050107

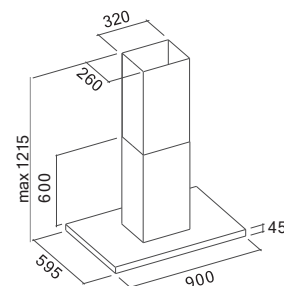
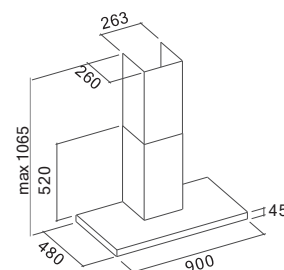
**Επιλογές μονάδων**

απομακρυσμένων μοτέρ

Βλέπε στην σελ. 219

## Luce

- Ανοξείδωτο ατσάλι (AISI 304) με φινιρίσμα Scotch Brite
- Φάσα από κρύσταλλο ασφαλείας μαύρο
- Χειριστήριο αφής + Λειτουργία 24h
- Φωτισμός neop
- Ατμοσφαιρικός φωτισμός
- Φίλτρο Air Falmeo για ισορροπημένη απορρόφηση
- Περιλαμβάνεται φίλτρο άνθρακα



Τοίχου/Νησίδας - 90 cm  
Μοτέρ & Χειρισμός

800 m<sup>3</sup>/h

Χειριστήριο αφής  
3 ταχύτητες + boost

**Φίλτρο οσμών**

Άνθρακα Τύρο 3

**Φωτισμός**

Τοίχου: Neon 1x21 W (6500 K)

Νησίδας: Neon 2x21 W (6500 K)

**Ενεργειακή Κλάση**

B

**Επίπεδο θορύβου**

**Min. ταχύτητα**

49 dB(A)re1pW

**Max. ταχύτητα**

62 dB(A)re1pW

**Ελάχιστη απόσταση από εστίες**

Αερίου: 63 cm

Ηλεκτρικές: 52 cm

**Βάρος**

Τοίχου: 21 kg

Νησίδας: 32 kg

**Τοίχου - 90 cm**

Μαύρο - 800 m<sup>3</sup>/h

**8034122348261**

**Νησίδας - 90 cm**

Μαύρο - 800 m<sup>3</sup>/h

**8034122348247**

### Αξεσουάρ προαιρετικά

**Φίλτρο οσμών**

**Άνθρακα Τύρο 3**

103050107

**Κιτ μονάδας φίλτρου**

**Carbon.Zeo** Τοίχου/Νησίδας

Βλέπε σελ. 224

**Επιλογές μονάδων**

απομακρυσμένων μοτέρ

Βλέπε στην σελ. 219



## Mirabilia Pharo/ Manhattan / Elektra

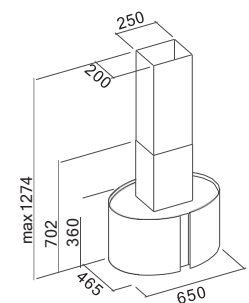
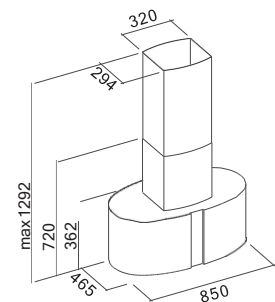
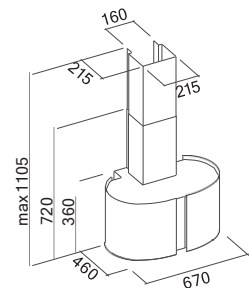
- Ανοξείδωτο ατσάλι (AISI 304) με φινιρίσμα Scotch Brite
- Επένδυση από γυαλί με σχέδιο
- Περιμετρική απορρόφηση
- Ηλεκτρονικό χειριστήριο
- Φωτισμός Led
- Ατμοσφαιρικός φωτισμός Led
- Μεταλλικό φίλτρο συγκράτησης λίπους, αφαιρούμενο και πλενόμενο
- Περιλαμβάνεται φίλτρο άνθρακα
- Δυνατότητα οπίσθιας εξόδου

**Νησίδα - 65/85 cm**  
**Μοτέρ & Χειρισμός**  
 800 m<sup>3</sup>/h  
 Ηλεκτρονικό χειριστήριο  
 3 ταχύτητες + boost  
**Φίλτρο οσμών**  
 Άνθρακα Τύρο 6  
**Φωτισμός**  
 Led 4x1,2 W (3200 K)  
 Ατμοσφαιρικός 4x1,2 W (3200 K)  
**Ενεργειακή Κλάση**  
 B  
**Επίπεδο θορύβου**  
**Min. ταχύτητα**  
 54 dB(A)re1pW  
**Max. ταχύτητα**  
 63 dB(A)re1pW  
**Ελάχιστη απόσταση από εστίες**  
 Αερίου: 60 cm  
 Ηλεκτρικές: 52 cm  
**Βάρος**  
 65 cm: 31 kg  
 85 cm: 41 kg

**Νησίδα - 65 cm\***  
 800 m<sup>3</sup>/h  
**Pharo**  
**Manhattan**  
**Elektra**  
 Κωδικοί:  
 8034122349077 (Σώμα)  
 KACL.277 (Κιτ Γυαλί Manhattan)  
 KACL.274 (Κιτ Γυαλί Elektra)  
 KACL.276 (Κιτ Γυαλί Pharo)

**Νησίδα - 85 cm\***  
 800 m<sup>3</sup>/h  
**Pharo**  
**Manhattan**  
**Elektra**  
 Κωδικοί:  
 8034122342405 (Σώμα)  
 KACL.229 (Κιτ Γυαλί Manhattan)  
 KACL.226 (Κιτ Γυαλί Elektra)  
 KACL.228 (Κιτ Γυαλί Pharo)

**Τοίχου - 67 cm**  
**Μοτέρ & Χειρισμός**  
 800 m<sup>3</sup>/h  
 Ηλεκτρονικό χειριστήριο  
 3 ταχύτητες + boost  
**Φίλτρο οσμών**  
 Άνθρακα Τύρο 6  
**Φωτισμός**  
 Led 2x1,2 W (3200 K)  
 Ατμοσφαιρικός 3x1,2 W (3200 K)  
**Ενεργειακή Κλάση**  
 B  
**Επίπεδο θορύβου**  
**Min. ταχύτητα**  
 45 dB(A)re1pW  
**Max. ταχύτητα**  
 55 dB(A)re1pW  
**Ελάχιστη απόσταση από εστίες**  
 Αερίου: 60 cm  
 Ηλεκτρικές: 52 cm  
**Βάρος**  
 24 kg



### Αξεσουάρ προαιρετικά

**Φίλτρο οσμών**  
**Άνθρακα Τύρο 6**  
 103050091 (ζεύγος)

**Επιλογές μονάδων**  
 απομακρυσμένων μοτέρ  
 Βλέπε στην σελ. 219

*\*Ο απορροφητήρας είναι σύνθεση του ανοξείδωτου σώματος και του γυαλίνου κιτ.*

**Τοίχου - 67 cm\***  
 800 m<sup>3</sup>/h  
**Pharo**  
**Manhattan**  
**Elektra**  
 Κωδικοί:  
 8034122342429 (Σώμα)  
 KACL.217 (Κιτ Γυαλί Manhattan)  
 KACL.202 (Κιτ Γυαλί Elektra)  
 KACL.200 (Κιτ Γυαλί Pharo)





# Design. Τοίχου.

Ο απορροφητήρας τοίχου είναι η παραδοσιακά πιο χρησιμοποιούμενη επιλογή: εφόσον επιλεγεί και εγκατασταθεί σωστά, εγγυάται τη βέλτιστη εξαγωγή των αναθυμιάσεων που παράγονται κατά το μαγείρεμα. Ο απορροφητήρας τοίχου συνδυάζει λειτουργικότητα και σχεδιασμό, αντιπροσωπεύοντας συχνά ένα ξεχωριστό διακοσμητικό στοιχείο και προσδίδοντας προσωπικότητα στον χώρο της κουζίνας.



Life inspired.





## Cover **NEW**

- Σώμα βαμμένο λευκό ή μαύρο
- Ανοιγόμενη όψη από γυαλί σε λευκό ή μαύρο ή με επίχρυσμα από πηλό σε φινιρίσμα Άμμου, Πέτρας, Τερακότα ή Σχιστόλιθου
- Ηλεκτρονικό χειριστήριο
- Φωτισμός Dynamic Led
- Μεταλλικό φίλτρο συγκράτησης λίπους, αφαιρούμενο και πλενόμενο

### Αξεσουάρ προαιρετικά

**Φίλτρο οσμών**  
**Carbon.Zeo** ανανεώσιμο  
KACL.961

**Καμινάδα:** (λευκό)  
KCCFN.00#B

**Καμινάδα:** (μαύρο)  
KCCFN.00#B

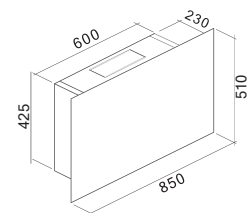
**Τηλεχειριστήριο**  
105080053

**Τοίχου - 85 cm**  
**Μοτέρ & Χειρισμός**  
600 m<sup>3</sup>/h  
Μοτέρ Compact  
Ηλεκτρονικό χειριστήριο  
3 ταχύτητες + boost  
**Φίλτρο οσμών**  
Carbon.Zeo KACL.961  
**Φωτισμός**  
Dynamic Led  
Led 2x1,2 W (2700-5600 K)  
**Ενεργειακή Κλάση**  
B

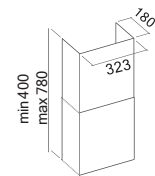
**Επίπεδο θορύβου**  
**Μin. ταχύτητα**  
45 dB(A)re1pW  
**Μax. ταχύτητα**  
61 dB(A)re1pW  
**Ελάχιστη απόσταση από εστές**  
Αερίου: 52 cm  
Ηλεκτρικές: 52 cm  
**Βάρος**  
18 kg

**Τοίχου - 85 cm**  
Λευκό - 600 m<sup>3</sup>/h  
**8034122362823**  
**Τοίχου - 85 cm**  
Μαύρο - 600 m<sup>3</sup>/h  
**8034122362830**  
**Τοίχου - 85 cm**  
Άμμος - 600 m<sup>3</sup>/h  
**8034122363912**  
**Τοίχου - 85 cm**  
Πέτρα - 600 m<sup>3</sup>/h  
**8034122363905**  
**Τοίχου - 85 cm**  
Τερακότα - 600 m<sup>3</sup>/h  
**8034122363899**  
**Τοίχου - 85 cm**  
Σχιστόλιθος - 600 m<sup>3</sup>/h  
**8034122363882**

Λευκό γυαλί/Μαύρο γυαλί/  
Πηλός Άμμος/Πέτρα/Τερακότα/Σχιστόλιθος



Πλάγια όψη



Καμινάδα  
(προαιρετικά)







### Πηλός: βγαλμένος από τη γη.

Ο πηλός, ένα κατ' εξοχήν φυσικό και εύπλαστο υλικό, κληρονομεί τα βασικά χρώματα της γης από την οποία προέρχεται. Η ένωση με στοιχεία ρητίνης δημιουργεί μια επίστρωση η οποία είναι ευχάριστη στην αφή, ενώ το σπατουλάρισμα με το χέρι κάνει το προϊόν μοναδικό.

Χάρη στις επεξεργασίες στις οποίες υποβάλλεται, το υλικό «Clay» είναι ανθεκτικό στη θερμότητα και τις γρατσουνιές και γίνεται κατάλληλο για σύγχρονες κουζίνες και για επιφάνειες που χρησιμοποιούνται συχνά.

Τα χρώματα της παλέτας που έχουν επιλεγεί ανταποκρίνονται στην αίσθηση που έχει αυτό το φίνο υλικό και προσδιορίζουν το εκλεπτυσμένο στυλ του.

Για τον καθαρισμό χρειάζεστε απλά ένα υγρό πανί.



Πηλός σε φινίρισμα Σχιστόλιθου



Πηλός σε φινίρισμα Πέτρας



Πηλός σε φινίρισμα Άμμου



Πηλός σε φινίρισμα Τερακότα



Design Saggia-Sommella

## Prisma

- Ανοξείδωτο ατσάλι (AISI 304) με φινίρισμα Scotch Brite
- Μπροστινό πάνελ, κρύσταλλο ασφαλείας λευκό ή μαύρο
- Χειριστήριο αφής
- Φωτισμός Led
- Ατμοσφαιρικός φωτισμός Led
- Μεταλλικό φίλτρο Top αφαιρούμενο και πλενόμενο
- Περιλαμβάνεται φίλτρο άνθρακα
- Δυνατότητα οπίσθιας εξόδου

### Αξεσουάρ προαιρετικά

**Καμινάδα:** (Ανοξείδωτο)  
KCQAN.00#1

**Φίλτρο οσμών**  
Άνθρακα Τύρο 6  
103050091 (ζεύγος)

**Κιτ μονάδας φίλτρου**  
**Carbon.Zeo** για επικλινείς απορροφητήρες  
Βλέπε σελ. 224

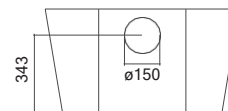
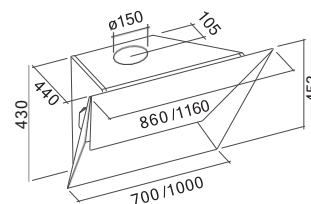
**Επιλογές μονάδων**  
απομακρυσμένων μοτέρ  
Βλέπε στην σελ. 219

**Τοίχου - 85/115 cm**  
**Μοτέρ & Χειρισμός**  
800 m<sup>3</sup>/h  
Χειριστήριο αφής  
3 ταχύτητες + boost  
**Φίλτρο οσμών**  
Άνθρακα Τύρο 6  
**Φωτισμός**  
Led 2x1,2 W (3200 K)  
**Ατμοσφαιρικός φωτισμός**  
Led 2x1,2 W (3200 K)  
**Ενεργειακή Κλάση**  
A

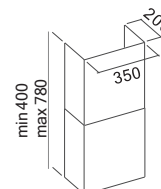
**Επίπεδο θορύβου**  
**Min. ταχύτητα**  
46 dB(A)re1pW  
**Max. ταχύτητα**  
58 dB(A)re1pW  
**Ελάχιστη απόσταση από εστίες**  
Αερίου: 53 cm  
Ηλεκτρικές: 52 cm  
**Βάρος**  
22 kg

**Τοίχου - 85 cm**  
Λευκό - 800 m<sup>3</sup>/h  
**8034122351988**  
**Τοίχου - 85 cm**  
Μαύρο - 800 m<sup>3</sup>/h  
**8034122352039**

Λευκό/Μαύρο



Πίσω όψη



Καμινάδα  
(προαιρετικά)





## Tab

- Ανοξείδωτο ατσάλι Fasteel με τεχνολογία χωρίς δαχτυλιές και φινίρισμα Scotch Bríte, ή βαμμένο σε λευκό ή μαύρο
- Προφίλ πάνελ σε χρώμιο
- Ηλεκτρονικό χειριστήριο
- Φωτισμός Led στο σώμα του απορροφητήρα και στο ανοιγόμενο πάνελ
- Μεταλλικό φίλτρο Top αφαιρούμενο και πλενόμενο
- Περιλαμβάνεται φίλτρο άνθρακα
- Δυνατότητα οπίσθιας εξόδου

### Αξεσουάρ προαιρετικά

**Καμινάδα:** (Ανοξείδωτο)

KCTCN.001#I

**Καμινάδα:** (Λευκό)

KCTCN.001#B

**Καμινάδα:** (Μαύρο)

KCTCN.001#N

### Φίλτρο οσμών

Άνθρακα Τύπου 6

103050091 (ζεύγος)

### Κιτ μονάδας φίλτρου

**Carbon.Zeo** για επικλινείς

απορροφητήρες

Βλέπε σελ. 224

### Επιλογές μονάδων

απομακρυσμένων μοτέρ

Βλέπε στην σελ. 219

### Τοίχου - 60/80 cm

**Μοτέρ & Χειρισμός**

800 m<sup>3</sup>/h

Ηλεκτρονικό χειριστήριο

3 ταχύτητες + boost

**Φίλτρο οσμών**

Άνθρακα Τύπου 6

**Φωτισμός**

Led 4x1,2 W (3200 K)

**Ενεργειακή Κλάση**

A

**Επίπεδο θορύβου**

**Min. ταχύτητα**

46 dB(A)re1pW

**Max. ταχύτητα**

58 dB(A)re1pW

**Ελάχιστη απόσταση από εστίες**

Αερίου: 53 cm

Ηλεκτρικές: 52 cm

**Βάρος**

Έκδοση 60 cm: 17 kg

Έκδοση 80 cm: 21 kg

### Τοίχου - 60 cm

Λευκό - 800 m<sup>3</sup>/h

**8034122352046**

**Τοίχου - 60 cm**

Μαύρο - 800 m<sup>3</sup>/h

**8034122352053**

**Τοίχου - 60 cm**

Fasteel - 800 m<sup>3</sup>/h

**8034122352077**

### Τοίχου - 80 cm

Λευκό - 800 m<sup>3</sup>/h

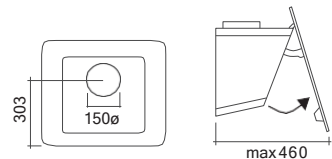
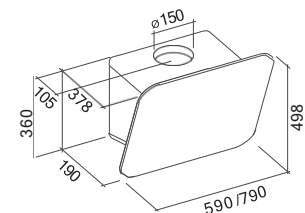
**8034122352091**

**Τοίχου - 80 cm**

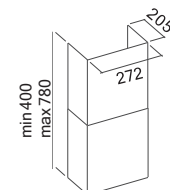
Μαύρο - 800 m<sup>3</sup>/h

**8034122352107**

Λευκό/Μαύρο/Fasteel



Πίσω όψη



Καμινάδα  
(προαιρετικά)





## Quasar

- Ανοξειδωτο ατσάλι (AISI 304) με φινιρίσμα Scotch Brite
- Όψη από κρύσταλλο ασφαλείας: λευκό, μαύρο ή γκρι RAL7022
- Περιμετρική απορρόφηση
- Χειριστήριο αφής + Λειτουργία 24h
- Φωτισμός Dynamic Led
- Μεταλλικό φίλτρο συγκράτησης λίπους, αφαιρούμενο και πλενόμενο
- Περιλαμβάνεται φίλτρο άνθρακα
- Δυνατότητα οπίσθιας εξόδου

### Αξεσουάρ προαιρετικά

**Καμινάδα:** (Ανοξειδωτο)

KCQAN.00#I

**Καμινάδα:** (Λευκό)

KCQAN.00#B

**Καμινάδα:** (Μαύρο)

KCQAN.00#N

### Φίλτρο οσμών

Άνθρακα Τύρο 6

103050091 (ζεύγος)

### Κιτ μονάδας φίλτρου

**Carbon.Zeo** για επικλινείς

απορροφητήρες

Βλέπε σελ. 224

### Επιλογές μονάδων

απομακρυσμένων μοτέρ

Βλέπε στην σελ. 219

### Τοίχου - 60/80/90/120 cm Μοτέρ & Χειρισμός

800 m<sup>3</sup>/h

Χειριστήριο αφής

3 ταχύτητες + boost

### Φίλτρο οσμών

Άνθρακα Τύρο 6

### Φωτισμός

Φωτισμός Dynamic Led

Έκδοση 60 cm: 2x1,2 W

Έκδόσεις 80/90/120 cm: 3x1,2 W

(2700-5600 K)

### Ενεργειακή Κλάση

A

### Επίπεδο θορύβου

#### Min. ταχύτητα

46 dB(A)<sub>re1pW</sub>

#### Max. ταχύτητα

58 dB(A)<sub>re1pW</sub>

### Ελάχιστη απόσταση από εστίες

Αερίου: 52 cm

Ηλεκτρικές: 52 cm

### Βάρος

Έκδοση 60 cm: 26 kg

Έκδοση 80 cm: 31 kg

Έκδοση 90 cm: 33 kg

Έκδοση 120 cm: 41 kg

### Τοίχου - 60 cm

Λευκό - 800 m<sup>3</sup>/h

**8034122353975**

### Τοίχου - 60 cm

Μαύρο - 800 m<sup>3</sup>/h

**8034122353982**

### Τοίχου - 80 cm

Λευκό - 800 m<sup>3</sup>/h

**8034122353999**

### Τοίχου - 80 cm

Μαύρο - 800 m<sup>3</sup>/h

**8034122354002**

### Τοίχου - 90 cm

Λευκό - 800 m<sup>3</sup>/h

**8034122354019**

### Τοίχου - 90 cm

Μαύρο - 800 m<sup>3</sup>/h

**8034122354033**

### Τοίχου - 90 cm

Grigio - 800 m<sup>3</sup>/h

**8034122354026**

### Τοίχου - 120 cm

Λευκό - 800 m<sup>3</sup>/h

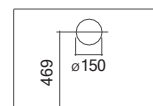
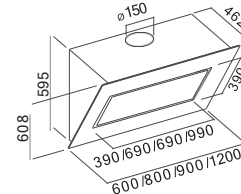
**8034122353944**

### Τοίχου - 120 cm

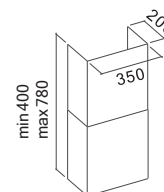
Μαύρο - 800 m<sup>3</sup>/h

**8034122353968**

Λευκό/Μαύρο/Γκρι RAL7022



Πίσω όψη



Καμινάδα  
(προαιρετικά)







## Quasar Green Tech

- Ανοξείδωτο ατσάλι (AISI 304) με φινίρισμα Scotch Brite
- Μπροστινό πάνελ, κρύσταλλο ασφαλείας λευκό ή μαύρο
- Μοτέρ Green Tech
- Περιμετρική απορρόφηση
- Χειριστήριο αφής + Λειτουργία 24h
- Φωτισμός Dynamic Led
- Μεταλλικό φίλτρο συγκράτησης λίπους, αφαιρούμενο και πλυνόμενο
- Περιλαμβάνεται φίλτρο άνθρακα
- Δυνατότητα οπίσθιας εξόδου

### Αξεσουάρ προαιρετικά

**Καμινάδα:** (Ανοξείδωτο)  
KCQAN.00#I

**Καμινάδα:** (Λευκό)  
KCQAN.00#B

**Καμινάδα:** (Μαύρο)  
KCQAN.00#N

### Φίλτρο οσμών

Άνθρακα  $\varnothing$  192 mm  
103050093 (ζεύγος)

### Κιτ μονάδας φίλτρου

**Carbon.Zeo** για επικλινείς απορροφητήρες  
Βλέπε σελ. 224

### Επιλογές μονάδων

απομακρυσμένων μοτέρ  
Βλέπε στην σελ. 219

### Τοίχου - 90 cm

#### Μοτέρ & Χειρισμός

800 m<sup>3</sup>/h Green Tech

Χειριστήριο αφής

3 ταχύτητες + boost

#### Φίλτρο οσμών

Άνθρακα: 103050093

$\varnothing$  192 mm

#### Φωτισμός

Dynamic Led

3x1,2 W (2700-5600 K)

#### Ενεργειακή Κλάση

A+++

#### Επίπεδο θορύβου

##### Min. ταχύτητα

45 dB(A)re1pW

##### Max. ταχύτητα

58 dB(A)re1pW

#### Ελάχιστη απόσταση από εστίες

Αερίου: 52 cm

Ηλεκτρικές: 52 cm

#### Βάρος

33 kg

### Τοίχου - 90 cm

Λευκό - 800 m<sup>3</sup>/h

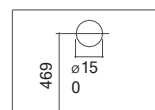
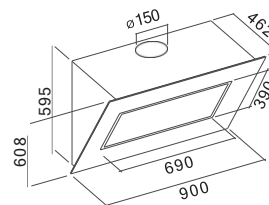
**8034122101804**

### Τοίχου - 90 cm

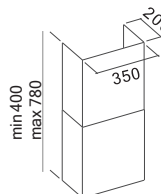
Μαύρο - 800 m<sup>3</sup>/h

**8034122101811**

Λευκό/Μαύρο




Πίσω όψη



Καμινάδα  
(προαιρετικά)





## Quasar Top (Fasteel)

- Ανοξείδωτο ατσάλι Fasteel με τεχνολογία χωρίς δαχτυλιές και φινίρισμα Scotch Brite
- Περιμετρική απορρόφηση
- Ηλεκτρονικό χειριστήριο
- Φωτισμός Led
- Μεταλλικό φίλτρο συγκράτησης λίπους, αφαιρούμενο και πλενόμενο
- Περιλαμβάνεται φίλτρο άνθρακα
- Δυνατότητα οπίσθιας εξόδου

### Αξεσουάρ προαιρετικά

**Καμινάδα:** (Fasteel)  
KCQAN.00#X

**Κιτ μονάδας φίλτρου Carbon.Zeo** για επικλινείς απορροφητήρες  
Βλέπε σελ. 224

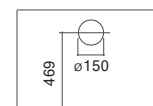
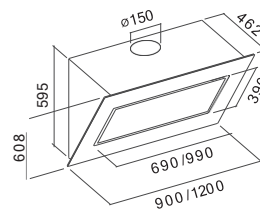
**Επιλογές μονάδων**  
απομακρυσμένων μοτέρ  
Βλέπε στην σελ. 219

**Τοίχου - 90/120 cm**  
**Μοτέρ & Χειρισμός**  
800 m<sup>3</sup>/h  
Ηλεκτρονικό χειριστήριο  
3 ταχύτητες + boost  
**Φίλτρο οσμών**  
Άνθρακα Τύρο 6  
**Φωτισμός**  
Led 3x1,2 W (3200 K)  
**Ενεργειακή Κλάση**  
A

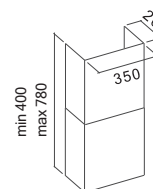
**Επίπεδο θορύβου**  
**Min. ταχύτητα**  
46 dB(A)re1pW  
**Max. ταχύτητα**  
58 dB(A)re1pW  
**Ελάχιστη απόσταση από εστίες**  
Αερίου: 52 cm  
Ηλεκτρικές: 52 cm  
**Βάρος**  
Έκδοση 90 cm: 28 kg  
Έκδοση 120 cm: 37 kg

**Τοίχου - 90 cm**  
Fasteel - 800 m<sup>3</sup>/h  
**8034122205564**  
**Τοίχου - 120 cm**  
Fasteel - 800 m<sup>3</sup>/h  
**8034122205571**

Fasteel



Πίσω όψη



Καμινάδα  
(προαιρετικά)





## Flipper

- Κρύσταλλο ασφαλείας σατινέ βαμμένο λευκό, μαύρο ή γκρι RAL 7032, με κεντρική φάσα ανοξείδωτο ατσάλι (AISI 304) με φινίρισμα Scotch Brite
- Ηλεκτρονικό χειριστήριο
- Φωτισμός Led
- Μεταλλικό φίλτρο συγκράτησης λίπους, αφαιρούμενο και πλενόμενο
- Περιλαμβάνεται φίλτρο άνθρακα
- Δυνατότητα οπίσθιας εξόδου

### Αξεσουάρ προαιρετικά

**Καμινάδα:** (Ανοξείδωτο)  
KCQAN.00#I

**Καμινάδα:** (Λευκό)  
KCQAN.00#B

**Καμινάδα:** (Μαύρο)  
KCQAN.00#N

**Κιτ μονάδας φίλτρου  
Carbon.Zeo** για επικλινείς  
απορροφητήρες  
Βλέπε σελ. 224

**Επιλογές μονάδων**  
απομακρυσμένων μοτέρ  
Βλέπε στην σελ. 219

**Τοίχου - 55/85 cm**  
**Μοτέρ & Χειρισμός**  
800 m<sup>3</sup>/h

Ηλεκτρονικό χειριστήριο  
3 ταχύτητες + boost

**Φίλτρο οσμών**

Άνθρακα Τύρο 6

**Φωτισμός**

Led 2x1,2 W (3200 K)

**Ενεργειακή Κλάση**

A

**Επίπεδο θορύβου**

**Min. ταχύτητα**

46 dB(A)<sub>re1pW</sub>

**Max. ταχύτητα**

58 dB(A)<sub>re1pW</sub>

**Ελάχιστη απόσταση από εστίες**

Αερίου: 52 cm

Ηλεκτρικές: 52 cm

**Βάρος**

Έκδοση 55 cm: 17 kg

Έκδοση 85 cm: 25 kg

**Τοίχου - 55 cm**

Λευκό σατινέ - 800 m<sup>3</sup>/h

**8034122352190**

**Τοίχου - 55 cm**

Μαύρο σατινέ - 800 m<sup>3</sup>/h

**8034122352213**

**Τοίχου - 85 cm**

Λευκό σατινέ - 800 m<sup>3</sup>/h

**8034122350004**

**Τοίχου - 85 cm**

Μαύρο σατινέ - 800 m<sup>3</sup>/h

**8034122350363**

**Τοίχου - 85 cm**

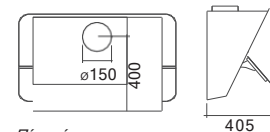
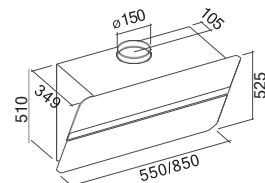
Γκρι σατινέ - 800 m<sup>3</sup>/h

**8034122350066**

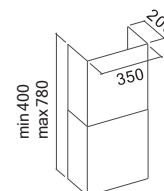
Λευκό/Μαύρο/Γκρι RAL 7032  
Σατινέ κρύσταλλο



*Οι κωδικοί RAL πρέπει να θεωρούνται ενδεικτικοί καθώς η επεξεργασία και τα υλικά που χρησιμοποιούνται μπορούν να αλλάξουν τα χρώματα.*



Πίσω όψη



Καμινάδα  
(προαιρετικά)



Design  
Flipper







## Flipper Green Tech

- Κρύσταλλο ασφαλείας σατινέ βαμμένο λευκό, μαύρο ή γκρι RAL 7032, με κεντρική φάσα ανοξείδωτο ατσάλι (AISI 304) με φινίρισμα Scotch Brite
- Φωτισμός Dynamic Led
- Μοτέρ Green Tech
- Ηλεκτρονικό χειριστήριο
- Μεταλλικό φίλτρο συγκράτησης λίπους, αφαιρούμενο και πλενόμενο
- Δυνατότητα οπίσθιας εξόδου
- Περιλαμβάνεται φίλτρο άνθρακα

### Αξεσουάρ προαιρετικά

**Καμινάδα:** (Ανοξείδωτο)

KCQAN.00#I

**Καμινάδα:** (Λευκό)

KCQAN.00#B

**Καμινάδα:** (Μαύρο)

KCQAN.00#N

**Τηλεχειριστήριο**

105080053

**Κιτ μονάδας φίλτρου**

**Carbon.Zeo** για επικλινείς

απορροφητήρες

Βλέπε σελ. 224

**Επιλογές μονάδων**

απομακρυσμένων μοτέρ

Βλέπε στην σελ. 219

**Τοίχου - 85 cm**

**Μοτέρ & Χειρισμός**

800 m<sup>3</sup>/h Green Tech

Ηλεκτρονικό χειριστήριο

3 ταχύτητες + boost

**Φίλτρο οσμών**

Άνθρακα:  $\varnothing$  192 mm

**Φωτισμός**

Dynamic Led

2x1,2 W (2700-5500 K)

**Ενεργειακή Κλάση**

A+++

**Επίπεδο θορύβου**

**Μin. ταχύτητα**

45 dB(A)<sub>re</sub>1pW

**Max. ταχύτητα**

58 dB(A)<sub>re</sub>1pW

**Ελάχιστη απόσταση από εστίες**

Αερίου: 52 cm

Ηλεκτρικές: 52 cm

**Βάρος**

25 kg

**Τοίχου - 85 cm**

Λευκό σατινέ - 800 m<sup>3</sup>/h

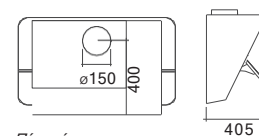
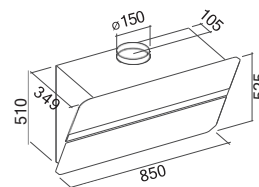
**8034122101729**

**Τοίχου - 85 cm**

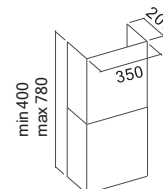
Μαύρο σατινέ - 800 m<sup>3</sup>/h

**8034122101736**

Λευκό/Μαύρο  
σατινέ κρύσταλλο



Πίσω όψη



Καμινάδα  
(προαιρετικά)





## Verso

- Κρύσταλλο ασφαλείας σατινέ βαμμένο λευκό, μαύρο ή γκρι Χειριστήριο αφής + Λειτουργία 24h
- Φωτισμός Dynamic Led
- Διπλή περιοχή απορρόφησης (από μπροστά και από κάτω)
- Ανοιγόμενη όψη
- Μεταλλικό φίλτρο συγκράτησης λίπους, αφαιρούμενο και πλενόμενο
- Περιλαμβάνεται φίλτρο άνθρακα
- Δυνατότητα οπίσθιας εξόδου

### Αξεσουάρ προαιρετικά

**Καμινάδα:** (Λευκό)

KCQAN.00#B

**Καμινάδα:** (Μαύρο)

KCQAN.00#N

**Φίλτρο οσμών**

Άνθρακα Τύρο 6

103050091 (ζεύγος)

**Κιτ μονάδας φίλτρου**

**Carbon.Zeo** για επικλινείς

απορροφητήρες

Βλέπε σελ. 224

**Επιλογές μονάδων**

απομακρυσμένων μοτέρ

Βλέπε στην σελ. 219

**Τοίχου - 55/85 cm**

**Μοτέρ & Χειρισμός**

800 m<sup>3</sup>/h

Χειριστήριο αφής

3 ταχύτητες + boost

**Φίλτρο οσμών**

Άνθρακα Τύρο 6

**Φωτισμός**

Dynamic Led

Led 2x1,2 W (2700-5600 K)

**Ενεργειακή Κλάση**

A

**Επίπεδο θορύβου**

**Μin. ταχύτητα**

46 dB(A)re1pW

**Μax. ταχύτητα**

58 dB(A)re1pW

**Ελάχιστη απόσταση από εστίες**

Αερίου: 52 cm

Ηλεκτρικές: 52 cm

**Βάρος**

Έκδοση 55 cm: 17 kg

Έκδοση 85 cm: 19 kg

**Τοίχου - 55 cm**

Λευκό - 800 m<sup>3</sup>/h

**Τοίχου - 55 cm**

Μαύρο - 800 m<sup>3</sup>/h

**8034122358734**

**Τοίχου - 55 cm**

Γκρι - 800 m<sup>3</sup>/h

**8034122361635**

**Τοίχου - 85 cm**

Λευκό - 800 m<sup>3</sup>/h

**8034122358765**

**Τοίχου - 85 cm**

Μαύρο - 800 m<sup>3</sup>/h

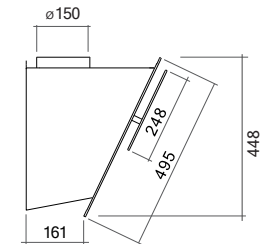
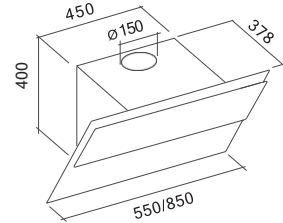
**8034122358741**

**Τοίχου - 85 cm**

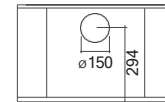
Γκρι - 800 m<sup>3</sup>/h

**8034122361642**

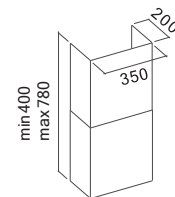
Λευκό/Μαύρο/Γκρι



Πλάγια όψη



Πίσω όψη



Καμινάδα  
(προαιρετικά)





Life inspired.





reddot design award  
winner 2010



Design Antoniazzi&Niolu

## Rialto

- Ανοξείδωτο ατσάλι (AISI 304) με φινίρισμα Scotch Brite
- Πλαϊνά μαύρα σατινέ
- Φωτισμός Led
- Ατμοσφαιρικός φωτισμός
- Ηλεκτρονικό χειριστήριο
- Μεταλλικό φίλτρο Top αφαιρούμενο και πλενόμενο
- Περιλαμβάνεται φίλτρο άνθρακα

### Αξεσουάρ προαιρετικά

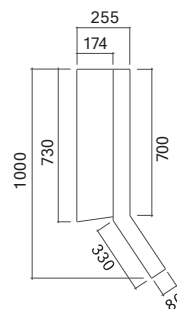
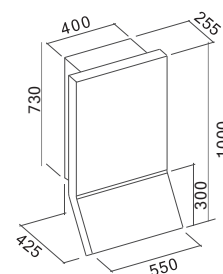
**Φίλτρο οσμών**  
**Άνθρακα Τύρο 6**  
103050091 (ζεύγος)

**Επιλογές μονάδων**  
απομακρυσμένων μοτέρ  
Βλέπε στην σελ. 219

**Τοίχου - 55 cm**  
**Μοτέρ & Χειρισμός**  
800 m<sup>3</sup>/h  
Ηλεκτρονικό χειριστήριο  
3 ταχύτητες + boost  
**Φίλτρο οσμών**  
Άνθρακα Τύρο 6  
**Φωτισμός**  
Led 2x1,2 W (3200 K)  
**Ενεργειακή Κλάση**  
B

**Επίπεδο θορύβου**  
**Μin. ταχύτητα**  
49 dB(A)re1pW  
**Max. ταχύτητα**  
59 dB(A)re1pW  
**Ελάχιστη απόσταση από εστίες**  
Αερίου: 50 cm  
Ηλεκτρικές: 52 cm  
**Βάρος**  
23 kg

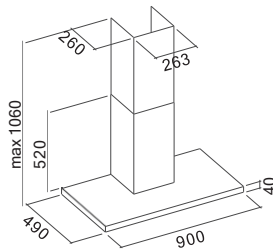
**Τοίχου - 55 cm h 1000**  
800 m<sup>3</sup>/h  
**8034122363998**





## Stream

- Ανοξείδωτο ατσάλι (AISI 304) με φινίρισμα Scotch Brite
- Ηλεκτρονικό χειριστήριο
- Φωτισμός Led
- Φίλτρο Air Falmeç για ισορροπημένη απορρόφηση
- Περιλαμβάνεται φίλτρο άνθρακα



### Τοίχου - 90 cm

#### Μοτέρ & Χειρισμός

800 m<sup>3</sup>/h

Ηλεκτρονικό χειριστήριο

3 ταχύτητες + boost

#### Φίλτρο οσμών

Άνθρακα Τίπο 3

#### Φωτισμός

Led 2x1,2 W (3200 K)

#### Ενεργειακή Κλάση

B

#### Επίπεδο θορύβου

##### Min. ταχύτητα

49 dB(A)re1pW

##### Max. ταχύτητα

62 dB(A)re1pW

#### Ελάχιστη απόσταση από εστίες

Αερίου: 60 cm

Ηλεκτρικές: 52 cm

#### Βάρος

17 kg

### Τοίχου - 90 cm

800 m<sup>3</sup>/h

8034122331317

#### Αξεσουάρ προαιρετικά

##### Φίλτρο οσμών

Άνθρακα Τίπο 3

103050107

##### Κιτ μονάδας φίλτρου

Carbon.Zeo Τοίχου

Βλέπε σελ. 224

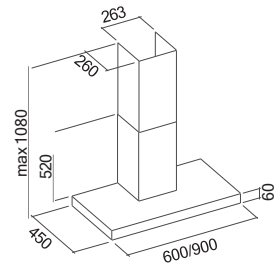
##### Επιλογές μονάδων

απομακρυσμένων μοτέρ

Βλέπε στην σελ. 219

## Mercurio Evo

- Ανοξείδωτο ατσάλι (AISI 304) με φινίρισμα Scotch Brite
- Ηλεκτρονικό χειριστήριο
- Φωτισμός Led
- Μεταλλικό φίλτρο συγκράτησης λίπους, αφαιρούμενο και πλενόμενο



### Τοίχου - 60/90 cm

#### Μοτέρ & Χειρισμός

600 m<sup>3</sup>/h

Ηλεκτρονικό χειριστήριο

3 ταχύτητες

#### Φίλτρο οσμών

Άνθρακα Τίπο 3

#### Φωτισμός

Led 2x1,2 W (3200 K)

#### Ενεργειακή Κλάση

B

#### Επίπεδο θορύβου

##### Min. ταχύτητα

49 dB(A)re1pW

##### Max. ταχύτητα

65 dB(A)re1pW

#### Ελάχιστη απόσταση από εστίες

Αερίου: 63 cm

Ηλεκτρικές: 52 cm

#### Βάρος

Έκδοση 60 cm: 12 kg

Έκδοση 90 cm: 14 kg

### Τοίχου - 60 cm

600 m<sup>3</sup>/h

8034122363134

### Τοίχου - 90 cm

600 m<sup>3</sup>/h

8034122363158

#### Αξεσουάρ προαιρετικά

##### Φίλτρο οσμών

Άνθρακα Τίπο 3

103050107



## Mizar

- Ανοξείδωτο ατσάλι (AISI 304) με φινιρίσμα Scotch Brite
- Ηλεκτρονικό χειριστήριο
- Φωτισμός Led
- Φίλτρο Air Falmeac για ισορροπημένη απορρόφηση
- Περιλαμβάνεται φίλτρο άνθρακα

### Αξεσουάρ προαιρετικά

Φίλτρο οσμών  
Άνθρακα Τίρο 3  
103050107

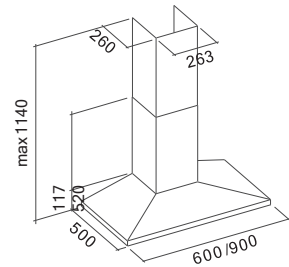
Κιτ μονάδας φίλτρου  
Carbon.Zeo Τοίχου  
Βλέπε σελ. 224

Επιλογές μονάδων  
απομακρυσμένων μοτέρ  
Βλέπε στην σελ. 219

**Τοίχου - 60/90 cm**  
**Μοτέρ & Χειρισμός**  
800 m<sup>3</sup>/h  
Ηλεκτρονικό χειριστήριο  
3 ταχύτητες + boost  
**Φίλτρο οσμών**  
Άνθρακα Τίρο 3  
**Φωτισμός**  
Led 2x1,2 W (3200 K)  
**Ενεργειακή Κλάση**  
B

**Επίπεδο θορύβου**  
**Μin. ταχύτητα**  
49 dB(A)re1pW  
**Max. ταχύτητα**  
62 dB(A)re1pW  
**Ελάχιστη απόσταση από εστίες**  
Αερίου: 60 cm  
Ηλεκτρικές: 52 cm  
**Βάρος**  
Έκδοση 60 cm: 15 kg  
Έκδοση 90 cm: 17 kg

**Τοίχου - 60 cm**  
800 m<sup>3</sup>/h  
**8034122325880**  
**Τοίχου - 90 cm**  
800 m<sup>3</sup>/h  
**8034122326108**





## Elios

- Ανοξείδωτο ατσάλι (AISI 304) με φινίρισμα Scotch Brite
- Ηλεκτρονικό χειριστήριο
- Φωτισμός Led
- Φίλτρο Air Falmeac για ισορροπημένη απορρόφηση
- Περιλαμβάνεται φίλτρο άνθρακα

### Αξεσουάρ προαιρετικά

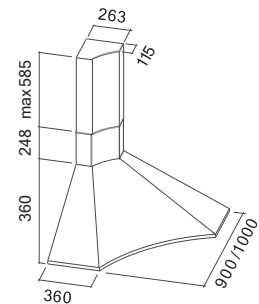
**Φίλτρο οσμών**  
**Άνθρακα Τύρο 6**  
103050091 (ζεύγος)

**Επιλογές μονάδων**  
απομακρυσμένων μοτέρ  
Βλέπε στην σελ. 219

**Γωνιακός - 90/100 cm**  
**Μοτέρ & Χειρισμός**  
800 m<sup>3</sup>/h  
Ηλεκτρονικό χειριστήριο  
3 ταχύτητες + boost  
**Φίλτρο οσμών**  
Άνθρακα Τύρο 6  
**Φωτισμός**  
Led 3x1,2 W (3200 K)  
**Ενεργειακή Κλάση**  
B

**Επίπεδο θορύβου**  
**Μin. ταχύτητα**  
49 dB(A)<sub>re1pW</sub>  
**Μax. ταχύτητα**  
62 dB(A)<sub>re1pW</sub>  
**Ελάχιστη απόσταση από εστίες**  
Αερίου: 65 cm  
Ηλεκτρικές: 52 cm  
**Βάρος**  
Έκδοση 90 cm: 15 kg  
Έκδοση 100 cm: 19 kg

**Γωνιακός - 90 cm**  
800 m<sup>3</sup>/h  
**8034122341781**  
**Γωνιακός - 100 cm**  
800 m<sup>3</sup>/h  
**8034122306322**









# Design. Εντοιχιζόμενοι.

Οι εντοιχιζόμενοι απορροφητήρες, ενσωματωμένοι στο κρεμαστό ντουλάπι, εγγυώνται γραμμικότητα και βελτιστοποίηση των χώρων στην κουζίνα. Συνιστώνται επομένως για χώρους με απέριπτο και λιτό σχεδιασμό, όπου υπάρχει ανάγκη να αξιοποιηθεί στο έπακρο ο αποθηκευτικός χώρος των κρεμαστών ντουλαπιών.



Life inspired.





## Virgola **NEW**

- Ανοξείδωτο ατσάλι (AISI 304) με φινιρίσμα Scotch Brite ή βαμμένο μαύρο ματ
- Πτερύγιο περιστρεφόμενο από κρύσταλλο ασφαλείας (fumè στην έκδοση μαύρο ματ)
- Ηλεκτρονικό χειριστήριο
- Φωτισμός Dynamic Led
- Μεταλλικό φίλτρο συγκράτησης λίπους, αφαιρούμενο και πλενόμενο
- Δυνατότητα οπίσθιας εξόδου

### Εντοιχιζόμενος - 60/75/90/120 cm Μοτέρ & Χειρισμός

600 m<sup>3</sup>/h  
Ηλεκτρονικό χειριστήριο  
3 ταχύτητες  
**Φίλτρο οσμών**  
Carbon.Zeo (προαιρετικό)  
Άνθρακα (προαιρετικό)  
**Φωτισμός**  
Dynamic Led  
Εκδόσεις 60/75/90 cm  
2x1,2 W (2700-5600 K)  
Έκδοση 120 cm  
4x1,2 W (2700-5600 K)  
**Ενεργειακή Κλάση**  
B

### Επίπεδο θορύβου

#### Min. ταχύτητα

49 dB(A)re1pW

#### Max. ταχύτητα

65 dB(A)re1pW

### Ελάχιστη απόσταση από εστίες

Αερίου: 52 cm

Ηλεκτρικές: 52 cm

### Βάρος

Έκδοση 60 cm: 9 kg

Έκδοση 75 cm: 11 kg

Έκδοση 90 cm: 12 kg

Έκδοση 120 cm: 14 kg

### Αξεσουάρ προαιρετικά

#### Φίλτρο οσμών

Carbon.Zeo ανανεώσιμο

KACL.961

Άνθρακα

KACL.960

Γυάλινο ράφι 60 cm

KACL.106

Γυάλινο ράφι 90 cm

KACL.107

Γυάλινο ράφι 120 cm

KACL.108

### Ανοξείδωτη έκδοση

**Εντοιχιζόμενος - 60 cm**

Ανοξείδωτο - 600 m<sup>3</sup>/h

8034122363448

**Εντοιχιζόμενος - 75 cm**

Ανοξείδωτο - 600 m<sup>3</sup>/h

8034122363530

**Εντοιχιζόμενος - 90 cm**

Ανοξείδωτο - 600 m<sup>3</sup>/h

8034122363561

**Εντοιχιζόμενος - 120 cm**

Ανοξείδωτο - 600 m<sup>3</sup>/h

8034122363356

**Καμινάδες: (ανοξείδωτο)**

Τηλεσκοπική 185+185 mm

KCVJN.00#3

Καμινάδα 120mm

KCVJN.01#3

### Μαύρη Ματ Έκδοση

**Εντοιχιζόμενος - 60 cm**

Μαύρο - 600 m<sup>3</sup>/h

8034122363462

**Εντοιχιζόμενος - 90 cm**

Μαύρο - 600 m<sup>3</sup>/h

8034122363585

**Εντοιχιζόμενος - 120 cm**

Μαύρο - 600 m<sup>3</sup>/h

8034122363370

**Καμινάδες: (μαύρο ματ)**

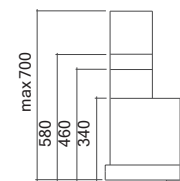
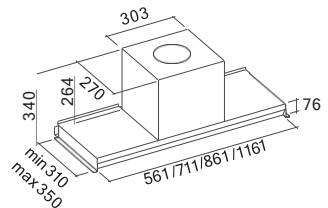
Τηλεσκοπική 185+185 mm

KCVJN.00#N

Καμινάδα 120mm

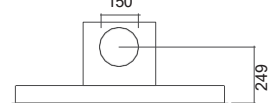
KCVJN.01#N

Μαύρο/Ανοξείδωτο

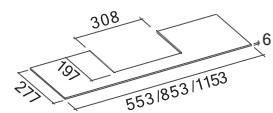


Πλάγια όψη

Με προαιρετικές καμινάδες



Πίσω όψη



Ράφι προαιρετικό



Virgola



Virgola Black



## Move

- Ανοξειδωτο ατσάλι (AISI 304) με φινίρισμα Scotch Brite
- Συρόμενο επικλινές τμήμα με επενδυμένη κάτω επιφάνεια από κρύσταλλο ασφαλείας λευκό ή μαύρο
- Ηλεκτρονικό χειριστήριο
- Φωτισμός Dynamic Led
- Μεταλλικό φίλτρο συγκράτησης λίπους, αφαιρούμενο και πλενόμενο
- Δυνατότητα οπίσθιας εξόδου

### Αξεσουάρ προαιρετικά

**Φίλτρο οσμών**  
Carbon.Zeo ανανεώσιμο  
KACL.961

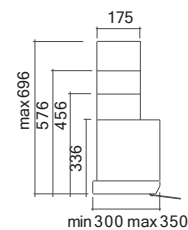
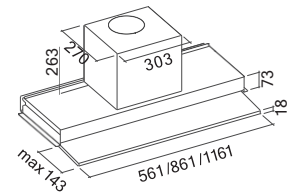
**Καμινάδα**  
Τηλεσκοπική 185+185 mm  
KCVJN.00#3  
Καμινάδα 120mm  
KCVJN.01#3

**Γυάλινο ράφι 60 cm**  
KACL.106  
**Γυάλινο ράφι 90 cm**  
KACL.107  
**Γυάλινο ράφι 120 cm**  
KACL.108

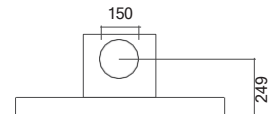
**Επιλογές μονάδων**  
απομακρυσμένων μοτέρ  
Βλέπε στην σελ. 219

**Εντοιχιζόμενος - 60/90/120 cm**  
**Μοτέρ & Χειρισμός**  
800 m<sup>3</sup>/h  
Ηλεκτρονικό χειριστήριο  
3 ταχύτητες + boost  
**Φίλτρο οσμών**  
Carbon.Zeo KACL.961  
(προαιρετικό)  
**Φωτισμός**  
**Dynamic Led**  
60 cm: 2x1,2 W (2700-5600 K)  
90/120 cm: 3x1,2 W (2700-5600 K)  
**Ενεργειακή Κλάση**  
B  
**Επίπεδο θορύβου**  
**Min. ταχύτητα**  
49 dB(A)re1pW  
**Max. ταχύτητα**  
62 dB(A)re1pW  
**Ελάχιστη απόσταση από εστίες**  
Αερίου: 52 cm  
Ηλεκτρικές: 52 cm  
**Βάρος**  
Έκδοση 60 cm: 14 kg  
Έκδοση 90 cm: 17 kg  
Έκδοση 120 cm: 20 kg

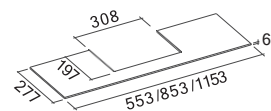
**Εντοιχιζόμενος - 60 cm**  
Λευκό - 800 m<sup>3</sup>/h  
**8034122352152**  
**Εντοιχιζόμενος - 60 cm**  
Μαύρο - 800 m<sup>3</sup>/h  
**8034122352169**  
**Εντοιχιζόμενος - 90 cm**  
Λευκό - 800 m<sup>3</sup>/h  
**8034122352176**  
**Εντοιχιζόμενος - 90 cm**  
Μαύρο - 800 m<sup>3</sup>/h  
**8034122352183**  
**Εντοιχιζόμενος - 120 cm**  
Λευκό - 800 m<sup>3</sup>/h  
**8034122353333**  
**Εντοιχιζόμενος - 120 cm**  
Μαύρο - 800 m<sup>3</sup>/h  
**8034122353326**



Πλάγια όψη  
Με προαιρετικές καμινάδες



Πίσω όψη



Ράφι προαιρετικό



## Move Green Tech

- Ανοξείδωτο ατσάλι (AISI 304) με φινιρίσμα Scotch Brite
- Μοτέρ Green Tech
- Συρόμενο επικλινές τμήμα με επενδυμένη κάτω επιφάνεια από κρύσταλλο ασφαλείας λευκό ή μαύρο
- Ηλεκτρονικό χειριστήριο
- Φωτισμός Dynamic Led
- Μεταλλικό φίλτρο συγκράτησης λίπους, αφαιρούμενο και πλενόμενο
- Δυνατότητα οπίσθιας εξόδου

### Αξεσουάρ προαιρετικά

**Φίλτρο οσμών**  
Carbon.Zeo ανανεώσιμο  
KACL.961

**Καμινάδα**  
Τηλεσκοπική 185+185 mm  
KCVJN.00#3  
**Καμινάδα** 120mm  
KCVJN.01#3

**Γυάλινο ράφι** 90 cm  
KACL.107

### Εντοιχιζόμενος - 90 cm Μοτέρ & Χειρισμός

800 m<sup>3</sup>/h Green Tech  
Ηλεκτρονικό χειριστήριο  
3 ταχύτητες + boost  
**Φίλτρο οσμών**  
Carbon.Zeo KACL.961  
(προαιρετικό)

**Φωτισμός**  
Dynamic Led  
3x1,2 W (2700-5600 K)

**Ενεργειακή Κλάση**  
A++

**Επίπεδο θορύβου**

**Min. ταχύτητα**

48 dB(A)re1pW

**Max. ταχύτητα**

62 dB(A)re1pW

**Ελάχιστη απόσταση από εστίες**

Αερίου: 52 cm

Ηλεκτρικές: 52 cm

**Βάρος**

17 kg

### Εντοιχιζόμενος - 90 cm

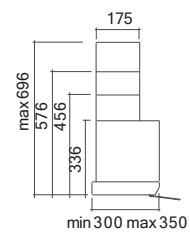
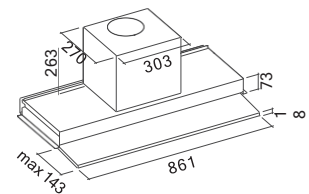
Λευκό - 800 m<sup>3</sup>/h

**8034122101828**

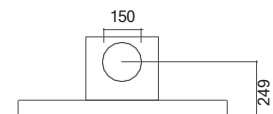
### Εντοιχιζόμενος - 90 cm

Μαύρο - 800 m<sup>3</sup>/h

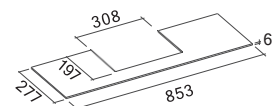
**8034122101835**



Πλάγια όψη  
Με προαιρετικές καμινάδες



Πίσω όψη



Ράφι προαιρετικό



## Gruppo Incasso

- Ανοξείδωτο ατσάλι (AISI 304) με φινίρισμα Scotch Brite
- Περιμετρική απορρόφηση
- Ηλεκτρονικό χειριστήριο
- Φωτισμός Dynamic Led
- Μεταλλικό φίλτρο συγκράτησης λίπους, αφαιρούμενο και πλυνόμενο
- Περιλαμβάνεται φίλτρο άνθρακα

### Εντοιχιζόμενος - 50/70/105 cm Μοτέρ & Χειρισμός

Έκδοση 600 m<sup>3</sup>/h  
Ηλεκτρονικό χειριστήριο  
3 ταχύτητες  
Έκδοση 800 m<sup>3</sup>/h  
Ηλεκτρονικό χειριστήριο  
3 ταχύτητες + boost

### Φίλτρο οσμών

Άνθρακα Τύρο 6

### Φωτισμός

Dynamic Led

Έκδοση 50/70 cm

2x1,2 W (2700-5600 K)

Έκδοση 105 cm

4x1,2 W (2700-5600 K)

### Ενεργειακή Κλάση

600 m<sup>3</sup>/h: C

800 m<sup>3</sup>/h: B

### Επίπεδο θορύβου

#### Min. ταχύτητα

49 dB(A)<sub>re 1pW</sub>\*\*

#### Max. ταχύτητα

61 dB(A)<sub>re 1pW</sub>\*\*

### Ελάχιστη απόσταση από εστίες

Αερίου: 62 cm

Ηλεκτρικές: 52 cm

### Βάρος

Έκδοση 50 cm: 8 kg

Έκδοση 70 cm: 10 kg

Versione 105 cm: 15 kg

\*\*Αφορά στην έκδοση των 600 m<sup>3</sup>/h

### Εντοιχιζόμενος - 50 cm

600 m<sup>3</sup>/h

8034122353388

### Εντοιχιζόμενος - 50 cm

800 m<sup>3</sup>/h

8034122353395

### Εντοιχιζόμενος - 70 cm

600 m<sup>3</sup>/h

8034122353401

### Εντοιχιζόμενος - 70 cm

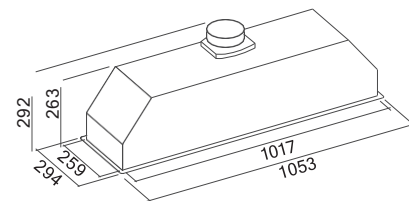
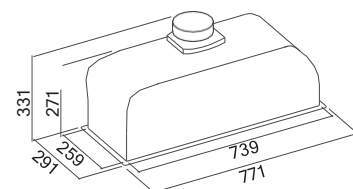
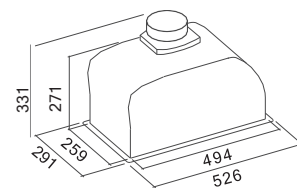
800 m<sup>3</sup>/h

8034122353418

### Εντοιχιζόμενος - 105 cm

800 m<sup>3</sup>/h

8034122353371



Τρύπα εντοιχισμού  
50 cm: 506 mm x 262 mm  
70 cm: 751 mm x 262 mm  
105 cm: 1029 mm x 262 mm

**Προσοχή**  
Τα σχέδια αφορούν στην έκδοση των 800 m<sup>3</sup>/h

### Αξεσουάρ προαιρετικά

#### Φίλτρο οσμών

Άνθρακα Τύρο 6

103050091 (ζεύγος)

#### Τηλεχειριστήριο

105080053

#### Κιτ μονάδας φίλτρου

Carbon.Zeo για εντοιχιζόμενους απορ/ρες  
Βλέπε σελ. 225

#### Επιλογές μονάδων

απομακρυσμένων μοτέρ

Βλέπε στην σελ. 219

\*Μόνο για τις εκδόσεις των 800 m<sup>3</sup>/h







## Gruppo Incasso Green Tech

- Ανοξείδωτο ατσάλι (AISI 304) με φινίρισμα Scotch Brite
- Μοτέρ Green Tech
- Περιμετρική απορρόφηση
- Ηλεκτρονικό χειριστήριο
- Φωτισμός Dynamic Led
- Μεταλλικό φίλτρο συγκράτησης λίπους, αφαιρούμενο και πλενόμενο
- Περιλαμβάνεται φίλτρο άνθρακα

### Αξεσουάρ προαιρετικά

Τηλεχειριστήριο  
105080053

Κιτ μονάδας φίλτρου  
Carbon.Zeo για  
εντοιχιζόμενους απορ/ρες  
Βλέπε σελ. 225

Επιλογές μονάδων  
απομακρυσμένων μοτέρ  
Βλέπε στην σελ. 219

### Εντοιχιζόμενος - 50/70 cm

**Μοτέρ & Χειρισμός**  
800 m<sup>3</sup>/h Green Tech  
Ηλεκτρονικό χειριστήριο  
3 ταχύτητες + boost

**Φίλτρο οσμών**  
Άνθρακα: ø 192 mm

**Φωτισμός**

Dynamic Led  
2x1,2 W (2700-5600 K)

**Ενεργειακή Κλάση**

A+  
**Επίπεδο θορύβου**

**Min. ταχύτητα**

47 dB(A)<sub>re1pW</sub>

**Max. ταχύτητα**

61 dB(A)<sub>re1pW</sub>

**Ελάχιστη απόσταση από εστίες**

Αερίου: 62 cm

Ηλεκτρικές: 52 cm

**Βάρος**

Έκδοση 50 cm: 8 kg

Έκδοση 70 cm: 10 kg

### Εντοιχιζόμενος - 50 cm

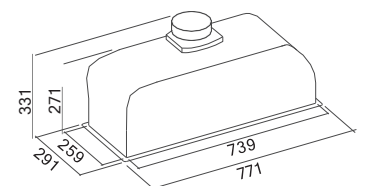
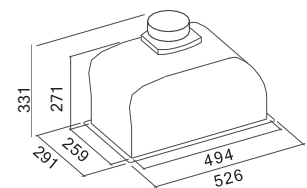
800 m<sup>3</sup>/h

**8034122101743**

### Εντοιχιζόμενος - 70 cm

800 m<sup>3</sup>/h

**8034122101750**



Τρύπα εντοιχισμού  
50 cm: 506 mm x 262 mm  
70 cm: 751 mm x 262 mm



## Gruppo Incasso Touch Vision

- Ανοξείδωτο ατσάλι (AISI 304) με φινιρίσμα Scotch Brite
- Περιμετρική απορρόφηση
- Χειριστήριο αφής Vision για μεγαλύτερη εργονομία
- Φωτισμός Dynamic Led
- Μεταλλικό φίλτρο συγκράτησης λίπους, αφαιρούμενο και πλενόμενο
- Περιλαμβάνεται φίλτρο άνθρακα

### Αξεσουάρ προαιρετικά

Φίλτρο οσμών  
Άνθρακα Τύπο 6  
103050091 (ζεύγος)

Κιτ μονάδας φίλτρου  
Carbon.Zeo για  
εντοιχιζόμενους απορ/ρες  
Βλέπε σελ. 225

Επιλογές μονάδων  
απομακρυσμένων μοτέρ  
Βλέπε στην σελ. 219

### Εντοιχιζόμενος - 50/70 cm

#### Μοτέρ & Χειρισμός

800 m<sup>3</sup>/h  
Χειριστήριο αφής Vision  
3 ταχύτητες + boost

#### Φίλτρο οσμών

Άνθρακα Τύπο 6

#### Φωτισμός

Dynamic Led  
2x1,2 W (2700-5600 K)

#### Ενεργειακή Κλάση

B

#### Επίπεδο θορύβου

#### Μin. ταχύτητα

49 dB(A)re1pW

#### Max. ταχύτητα

65 dB(A)re1pW

#### Ελάχιστη απόσταση από εστίες

Αερίου: 62 cm

Ηλεκτρικές: 52 cm

#### Βάρος

Έκδοση 50 cm: 8 kg

Έκδοση 70 cm: 10 kg

### Εντοιχιζόμενος - 50 cm

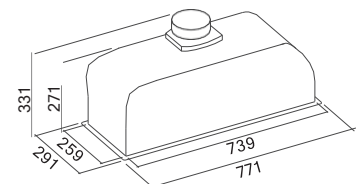
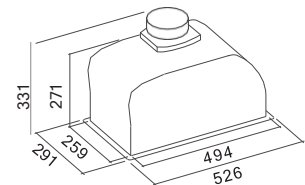
800 m<sup>3</sup>/h

8034122359748

### Εντοιχιζόμενος - 70 cm

800 m<sup>3</sup>/h

8034122359755



Τρύπα εντοιχιισμού  
50 cm: 506 mm x 262 mm  
70 cm: 751 mm x 262 mm



## Gruppo Incasso Murano

- Κρύσταλλο ασφαλείας Extra Clear λευκό ή μαύρο
- Περιμετρική απορρόφηση
- Χειριστήριο αφής + Λειτουργία 24h
- Φωτισμός Dynamic Led
- Μεταλλικό φίλτρο συγκράτησης λίπους, αφαιρούμενο και πλενόμενο
- Περιλαμβάνεται φίλτρο άνθρακα
- Περιλαμβάνεται τηλεχειριστήριο

### Αξεσουάρ προαιρετικά

Φίλτρο οσμών  
Άνθρακα Τύπο 6  
103050091 (ζεύγος)

Κιτ μονάδας φίλτρου  
Carbon.Zeo για  
εντοιχιζόμενους απορ/ρες  
Βλέπε σελ. 225

Επιλογές μονάδων  
απομακρυσμένων μοτέρ  
Βλέπε στην σελ. 219

Εντοιχιζόμενος - 50/70 cm  
Μοτέρ & Χειρισμός  
800 m<sup>3</sup>/h

Χειριστήριο αφής  
3 ταχύτητες + boost  
Φίλτρο οσμών  
Άνθρακα Τύπο 6  
Φωτισμός  
Dynamic Led  
2x2,4 W (2700-5600 K)  
Ενεργειακή Κλάση  
B

Επίπεδο θορύβου

Min. ταχύτητα

49 dB(A)re1pW

Max. ταχύτητα

61 dB(A)re1pW

Ελάχιστη απόσταση από εστίες

Αερίου: 62 cm

Ηλεκτρικές: 52 cm

Βάρος

Έκδοση 50 cm: 9 kg

Έκδοση 70 cm: 11 kg

Εντοιχιζόμενος - 50 cm

Λευκό - 800 m<sup>3</sup>/h

8034122348391

Εντοιχιζόμενος - 70 cm

Λευκό - 800 m<sup>3</sup>/h

8034122348407

Εντοιχιζόμενος - 50 cm

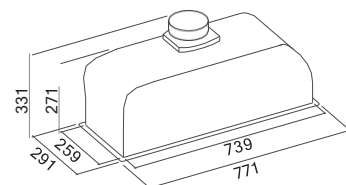
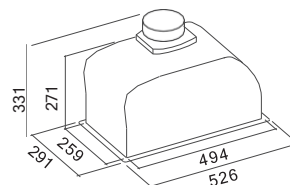
Μαύρο - 800 m<sup>3</sup>/h

Εντοιχιζόμενος - 70 cm

Μαύρο - 800 m<sup>3</sup>/h

8034122359465

Μαύρο/Λευκό



Τρύπα εντοιχισμού  
50 cm: 506 mm x 262 mm  
70 cm: 751 mm x 262 mm



## Built-in

- Ανοξείδωτο ατσάλι (AISI 304) με φινίρισμα Scotch Brite
- Μηχανικό ηλεκτρολόγιο
- Φωτισμός Led
- Μεταλλικό φίλτρο συγκράτησης λίπους, αφαιρούμενο και πλενόμενο

### Αξεσουάρ προαιρετικά

**Φίλτρο οσμών**  
**Άνθρακα Τίρο 6**  
103050091 (ζεύγος)

**Κιτ μονάδας φίλτρου**  
**Carbon.Zeo** για εντοιχιζόμενους απορ/ρες  
Βλέπε σελ. 225

**Εντοιχιζόμενος - 50/70 cm**  
**Μοτέρ & Χειρισμός**  
600 m<sup>3</sup>/h

Μηχανικό ηλεκτρολόγιο  
3 vel

**Φίλτρο οσμών**

Άνθρακα Τίρο 6

**Φωτισμός**

Led 2x1,2 W (3200 K)

**Ενεργειακή Κλάση**

C

**Επίπεδο θορύβου**

**Μin. ταχύτητα**

49 dB(A)<sub>re1pW</sub>

**Max. ταχύτητα**

65 dB(A)<sub>re1pW</sub>

**Ελάχιστη απόσταση από εστίες**

Αερίου: 64 cm

Ηλεκτρικές: 52 cm

**Βάρος**

Έκδοση 50 cm: 7 kg

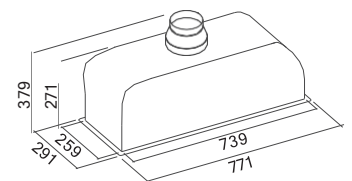
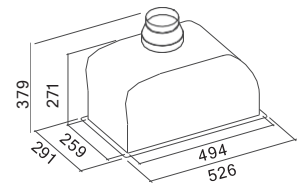
Έκδοση 70 cm: 9 kg

**Εντοιχιζόμενος - 50 cm**  
600 m<sup>3</sup>/h

**8034122504391**

**Εντοιχιζόμενος - 70 cm**  
600 m<sup>3</sup>/h

**8034122504407**



Τρύπα εντοιχισμού  
50 cm: 506 mm x 262 mm  
70 cm: 751 mm x 262 mm



# Professional.

## Ο απορροφητήρας της απόλυτης κουζίνας.

Πιο ισχυρά μοτέρ, ειδικά φίλτρα υψηλής απόδοσης, συλλέκτης για μαγειρικά λάδια.

Ο παραπάνω συνδυασμός των τυπικών χαρακτηριστικών που συναντάμε στους απορροφητήρες των καλύτερων εστιατορίων, προσαρμόζεται τώρα στους οικιακούς χώρους και ανάγκες.



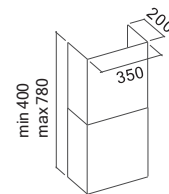
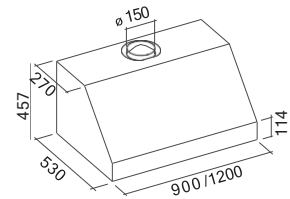


## Zeus Pro

- Ανοξείδωτο ατσάλι (AISI 304) με φινιρίσμα Scotch Brite
- Αποσπώμενος συλλέκτης λαδιού
- Ηλεκτρονικό χειριστήριο
- Φωτισμός Led
- Δυνατότητα οπίσθιας εξόδου
- Μεταλλικά φίλτρα Baffle Professional

**Τοίχου - 90/120 cm**  
**Μοτέρ & Χειρισμός**  
950 m<sup>3</sup>/h  
Ηλεκτρονικό χειριστήριο  
3 ταχύτητες + boost  
**Μεταλλικά φίλτρα**  
Baffle  
**Φωτισμός**  
Led  
90 cm: 3x1,2 W (3200K)  
120 cm: 4x1,2 W (3200K)  
**Ενεργειακή Κλάση**  
A  
**Επίπεδο θορύβου**  
**Μin. ταχύτητα**  
53 dB(A)re1pW  
**Μax. ταχύτητα**  
64 dB(A)re1pW  
**Ελάχιστη απόσταση από εστίες**  
Αερίου: 63 cm  
Ηλεκτρικές: 52 cm  
**Βάρος**  
Έκδοση 90 cm: 25 kg  
Έκδοση 120 cm: 31 kg

**Τοίχου - 90 cm**  
950 m<sup>3</sup>/h  
**8034122355313**  
**Τοίχου - 120 cm**  
950 m<sup>3</sup>/h  
**8034122355306**



Καμινάδα  
(προαιρετικά)

### Αξεσουάρ προαιρετικά

**Καμινάδα:**  
KCQAN.00#1

**Επιλογές μονάδων**  
απομακρυσμένων μοτέρ  
Βλέπε στην σελ. 219



## Marte Pro

- Ανοξείδωτο ασάλι (AISI 304) με φινίρισμα Scotch Brite
- Αποσπώμενος συλλέκτης λαδιού
- Ηλεκτρονικό χειριστήριο
- Φωτισμός Led
- Μεταλλικά φίλτρα Baffle Professional

Τοίχου - 90/120 cm

**Μοτέρ & Χειρισμός**

950 m<sup>3</sup>/h

Ηλεκτρονικό χειριστήριο

3 ταχύτητες + boost

**Μεταλλικά φίλτρα**

Baffle

**Φωτισμός**

Led

90 cm: 3x1,2 W (3200K)

120 cm: 4x1,2 W (3200K)

**Ενεργειακή Κλάση**

A

**Επίπεδο θορύβου**

**Min. ταχύτητα**

53 dB(A)re1pW

**Max. ταχύτητα**

64 dB(A)re1pW

**Ελάχιστη απόσταση από εστίες**

Αερίου: 63 cm

Ηλεκτρικές: 52 cm

**Βάρος**

Έκδοση 90 cm: 28 kg

Έκδοση 120 cm: 33 kg

Τοίχου - 90 cm

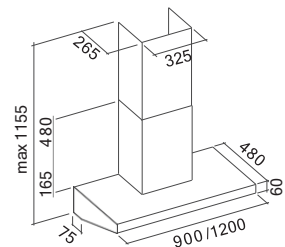
950 m<sup>3</sup>/h

**8034122355221**

Τοίχου - 120 cm

950 m<sup>3</sup>/h

**8034122355214**



### Αξεσουάρ προαιρετικά

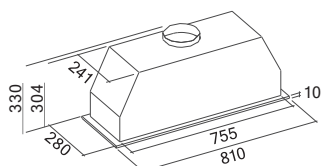
Επιλογές μονάδων  
απομακρυσμένων μοτέρ  
Βλέπε στην σελ. 219





## Gruppo Incasso Pro

- Ανοξείδωτο ατσάλι (AISI 304) με φινίρισμα Scotch Brite
- Αποσπώμενος συλλέκτης λαδιού
- Ηλεκτρονικό χειριστήριο
- Φωτισμός Dynamic Led
- Μεταλλικά φίλτρα Baffle Professional



Τρύπα εντοιχισμού :  
762 mm x 245 mm

### Εντοιχιζόμενος - 80 cm

#### Μοτέρ & Χειρισμός

950 m<sup>3</sup>/h

Ηλεκτρονικό χειριστήριο

3 ταχύτητες + boost

#### Μεταλλικά φίλτρα

Baffle

#### Φωτισμός

Dynamic Led

4x1,2 W (2700-5600 K)

#### Ενεργειακή Κλάση

B

#### Επίπεδο θορύβου

##### Min. ταχύτητα

53 dB(A)re1pW

##### Max. ταχύτητα

64 dB(A)re1pW

#### Ελάχιστη απόσταση από εστίες

Αερίου: 60 cm

Ηλεκτρικές: 52 cm

#### Βάρος

13 kg

#### Αξεσουάρ προαιρετικά

#### Τηλεχειριστήριο

105080053

#### Επιλογές μονάδων

απομακρυσμένων μοτέρ

Βλέπε στην σελ. 219

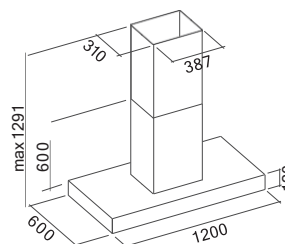
### Εντοιχιζόμενος - 80 cm

950 m<sup>3</sup>/h

8034122355177

## Line Pro

- Ανοξείδωτο ατσάλι (AISI 304) με φινίρισμα Scotch Brite
- Αποσπώμενος συλλέκτης λαδιού
- Ηλεκτρονικό χειριστήριο
- Φωτισμός Led
- Μεταλλικά φίλτρα Baffle Professional



### Νησίδας - 120 cm

#### Μοτέρ & Χειρισμός

950 m<sup>3</sup>/h

Ηλεκτρονικό χειριστήριο

3 ταχύτητες + boost

#### Μεταλλικά φίλτρα

Baffle

#### Φωτισμός

Led 6x1,2 W (3200 K)

#### Ενεργειακή Κλάση

B

#### Επίπεδο θορύβου

##### Min. ταχύτητα

53 dB(A)re1pW

##### Max. ταχύτητα

64 dB(A)re1pW

#### Ελάχιστη απόσταση από εστίες

Αερίου: 63 cm

Ηλεκτρικές: 52 cm

#### Βάρος

42 kg

#### Αξεσουάρ προαιρετικά

#### Επιλογές μονάδων

απομακρυσμένων μοτέρ

Βλέπε στην σελ. 219

### Νησίδας - 120 cm

950 m<sup>3</sup>/h

8034122355207




# Τεχνικές σημειώσεις και αξεσουάρ.

## Λύσεις για τον αέρα από την Falmecc.

Η εξαγωγή του αέρα στην κουζίνα απαιτεί προσεκτική μελέτη που λαμβάνει υπόψη τεχνικούς περιορισμούς, λειτουργικές ανάγκες και ιδιαίτερες αισθητικές απαιτήσεις. Εκτός από μια πολύ ευρεία επιλογή απορροφητήρων, η Falmecc προσφέρει επίσης μια σειρά από αξεσουάρ και λύσεις που εγγυώνται μέγιστη ευελιξία στην επιλογή του μοντέλου/τύπου του προτιμώμενου απορροφητήρα, εξασφαλίζοντας το καλύτερο αποτέλεσμα σε κάθε περίπτωση.

Life inspired.



# Οδηγός για την επιλογή του απορροφητήρα.

## Επιλέγοντας τον σωστό απορροφητήρα.

Η μελέτη της βέλτιστης λύσης περιλαμβάνει υποχρεωτικά μια προκαταρκτική αξιολόγηση των τεχνικών και αισθητικών περιορισμών της κουζίνας όπου θα εισαχθεί, λαμβάνοντας υπόψη πολλαπλές μεταβλητές.

### Απόσταση από την εστία.

Προτείνεται ο σεβασμός της ελάχιστης ή μέγιστης απόστασης μεταξύ του απορροφητήρα και της εστίας, που υποδεικνύεται στον κατάλογο για κάθε μοντέλο.

## Ροή αέρα / Ικανότητα απορρόφησης.

Ένα σημαντικό σημείο ελέγχου είναι η απαιτούμενη ροή αέρα η οποία εξαρτάται από το μέγεθος του χώρου και τη συχνότητα χρήσης του απορροφητήρα.

Η σωστή ροή αέρα επιτυγχάνεται πολλαπλασιάζοντας τον όγκο του δωματίου επί δέκα, που είναι οι φορές που συνιστώνται να ανακυκλώνεται ο αέρας σε μια ώρα.

Για παράδειγμα, για έναν χώρο 4x4m με ύψος 2,7m, πρέπει να εφαρμοστεί ο ακόλουθος υπολογισμός:

$$(4 \times 4 \times 2,7) \times 10 = 432 \text{ m}^3/\text{h}.$$

Ως εκ τούτου, απορροφητήρας με ικανότητα απορρόφησης 432 m<sup>3</sup>/h θα παρέχει επαρκή εξαερισμό.

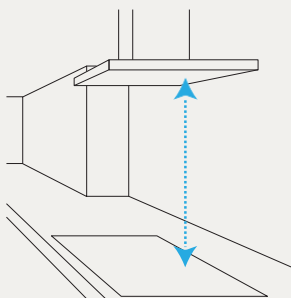
## Περιμετρική απορρόφηση.

Οι υδρατμοί μεταφέρονται στην περίμετρο της περιοχής απορρόφησης, επιτρέποντας μεγαλύτερη ταχύτητα ροής αέρα και μια αποτελεσματική απορρόφηση. Οι απορροφητήρες Falmec με περιμετρική απορρόφηση είναι εξοπλισμένοι έχουν ένα ανοξείδωτο πάνελ, εξοπλισμένο στο εσωτερικό του με ηχοαπορροφητικό υλικό, το οποίο επιτρέπει τη μείωση του θορύβου. Αυτό το πάνελ απλοποιεί επίσης τον καθαρισμό του απορροφητήρα, καθώς αφαιρείται εύκολα.

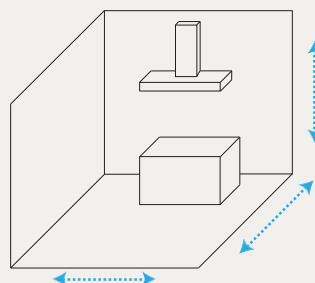
## Διαστάσεις.

Για να είναι πραγματικά αποτελεσματική, η επιφάνεια απορρόφησης είναι προτιμότερο να καλύπτει τουλάχιστον το μήκος της εστίας. Συνιστάται ωστόσο η επιλογή μοντέλου με ακόμη μεγαλύτερη επιφάνεια από την εστία.

*Απόσταση από την εστία.*



*Ροή αέρα / Ικανότητα απορρόφησης.*



### Σωλήνες και αγωγοί.

Μια άλλη θεμελιώδης πτυχή αφορά στη σωστή εγκατάσταση και στη χρήση κατάλληλων σωλήνων για τη διοχέτευση των αναθυμιάσεων. Λάθη ή απροσεξία στην εγκατάσταση μπορεί να οδηγήσουν σε σημαντική μείωση της απόδοσης και αύξηση του επιπέδου θορύβου του απορροφητήρα.

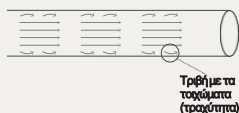
### Τριβή της ροής του αέρα.

Το μοτέρ δημιουργεί μια ροή αέρα που διέρχεται από έναν αγωγό, τα τοιχώματα του οποίου προκαλούν τριβή, με αποτέλεσμα τη μείωση της απόδοσης. Για τη σωστή εγκατάσταση και βέλτιστη λειτουργία, συνιστάται η χρήση άκαμπτων σωλήνων, με λεία τοιχώματα και διάμετρο όχι μικρότερη από αυτή που υποδεικνύεται για κάθε μοτέρ. Αποφύγετε πολύ μεγάλες διαδρομές (μεγαλύτερες από 7 m) και μειώστε στο ελάχιστο δυνατό των αριθμό των καμπύλων.

### Θέση μοτέρ.

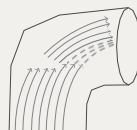
Ανεξάρτητα από τη θέση του μοτέρ (εσωτερική στον απορροφητήρα, απομακρυσμένο εσωτερικού ή εξωτερικού χώρου) η ροή του αέρα που εκκενώνεται θα είναι πάντα η ίδια, ανάλογα με την τριβή που υφίσταται κατά τη διαδρομή εγκατάστασης. Θα υπάρχει διαφορά στην πίεση στην είσοδο και την έξοδο του αγωγού, αλλά το τελικό αποτέλεσμα θα είναι πάντα το ίδιο. Επομένως, η εγκατάσταση ενός απομακρυσμένου μοτέρ (εσωτερικού ή εξωτερικού χώρου) δεν συνεπάγεται απώλεια απόδοσης.

Τριβή στα τοιχώματα του αγωγού, η οποία εξαρτάται από τα χαρακτηριστικά του αγωγού (ομαλή, τραχιά).



Γράφημα κυκλικού αγωγού από τον οποίο διέρχεται η ροή του αέρα.

Τριβή λόγω κάμψεων στον αγωγό.



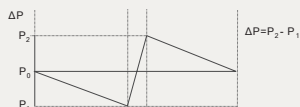
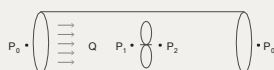
Γράφημα κυκλικής καμπύλης 90° από την οποία διέρχεται η ροή του αέρα.

Τριβή λόγω αλλαγών στην διατομή του αγωγού (διαφορές διαμέτρου).

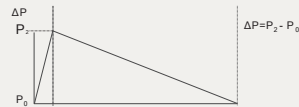



Γράφημα για την στένωση του αγωγού από τον οποίο διέρχεται η ροή του αέρα.

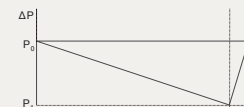
Συμπεριφορά της ροής του αέρα με μοτέρ εγκατεστημένο σε ενδιάμεση θέση.



Συμπεριφορά της ροής του αέρα με μοτέρ εγκατεστημένο πάνω στον απορροφητήρα.



Συμπεριφορά της ροής του αέρα με μοτέρ εγκατεστημένο στο τέλος της διαδρομής.



# Φίλτρα ή Έξοδος;

## Φίλτρα ή Έξοδος:

Κάθε μία από τις δύο επιλογές εγκατάστασης είτε με απαγωγή (έξοδος) είτε με ανακύκλωση (φίλτρα) έχει ιδιαιτερότητες που πρέπει να ληφθούν υπόψη κατά την επιλογή.

## Απορροφητήρες με απαγωγή αέρα.

Αυτοί οι απορροφητήρες χρησιμοποιούν έναν ανεμιστήρα για να συλλαμβάνουν τους ατμούς, να τους απορροφούν μέσω ενός μεταλλικού φίλτρου λίπους και να τους οδηγούν έξω μαζί με τις οσμές και την υγρασία.

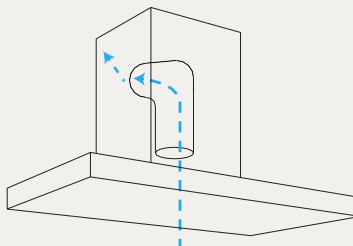
### Πλεονεκτήματα:

- Υψηλή ροή αέρα.
- Η υγρασία μεταφέρεται έξω.
- Υψηλή απόδοση ήδη σε χαμηλές ταχύτητες.
- Μεγαλύτερη ησυχία (εφόσον ο απορροφητήρας έχει τοποθετηθεί σωστά).
- Χωρίς επιπλέον κόστος για φίλτρα ενεργού άνθρακα και την περιοδική αντικατάστασή τους.

### Μειονεκτήματα:

- Τύπος εγκατάστασης πιο περίπλοκος και όχι πάντα ο βέλτιστος.
- Σπατάλη ενέργειας λόγω της μεταφοράς του οικιακού (δροσερού ή θερμού) αέρα στον εξωτερικό χώρο.

*Απορροφητήρας με απαγωγή (έξοδος).  
Ο αέρας κατευθύνεται μέσω σωλήνων,  
στον εξωτερικό χώρο της κατοικίας.*



### Απορροφητήρες με ανακύκλωση αέρα.

Αυτοί οι απορροφητήρες χρησιμοποιούν έναν ανεμιστήρα για να συλλαμβάνουν τους ατμούς, να τους απορροφούν μέσω ενός φίλτρου λίπους και να τους οδηγούν σε μια πρόσθετη περιοχή φιλτραρίσματος αφιερωμένη στην εξάλειψη των οσμών. Στη συνέχεια, ο καθαρός αέρας μεταφέρεται πίσω στο δωμάτιο. Οι απορροφητήρες με ανακύκλωση αέρα συνήθως αποδίδουν με αρκετούς κύκλους φιλτραρίσματος, οπότε χρειάζονται περισσότερο χρόνο. Επομένως, συνιστάται να αφήνετε τον απορροφητήρα αναμμένο περισσότερη ώρα αφού ολοκληρωθεί το μαγείρεμα, σε σύγκριση με τους απορροφητήρες με έξοδο.

#### Πλεονεκτήματα:

- Ευελιξία στην επιλογή του απορροφητήρα.
- Εύκολη εγκατάσταση και
- Χωρίς πρόσθετες δομικές εργασίες.
- Σημαντική εξοικονόμηση ενέργειας λόγω της διατήρησης του οικιακού αέρα στον χώρο (αποφεύγεται η σπατάλη ενέργειας).

#### Μειονεκτήματα

*(αφορούν το παραδοσιακό φιλτράρισμα με απλά φίλτρα άνθρακα):*

- Δεν εξαλείφεται η υγρασία που προέρχεται από το μαγείρεμα.
- Συχνή αντικατάσταση φίλτρων (για απλά φίλτρα άνθρακα).
- Γενικά, οι λύσεις φιλτραρίσματος είναι σημαντικά πιο θορυβώδεις, φαινόμενο που οφείλεται στη μη χρήση σωληνώσεων για την έξοδο του αέρα.
- Ο ρυθμός ροής απορρόφησης μειώνεται με τη χρήση φίλτρων απλών φίλτρων άνθρακα, καθώς εμποδίζουν εν μέρει τη ροή του αέρα.

### Καινοτομία στα φίλτρα.

Η ευαισθησία στα περιβαλλοντικά ζητήματα τα οποία σχετίζονται με την εξοικονόμηση ενέργειας, σε συνδυασμό με την προσοχή στην ποιότητα του αέρα στο οικιακό περιβάλλον ώθησαν τη Falmec να επενδύσει στην έρευνα και ανάπτυξη καινοτόμων λύσεων στον τομέα της επεξεργασίας αέρα.

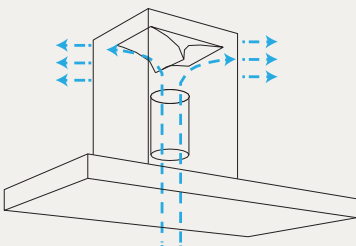
Αυτά λύνουν σε μεγάλο βαθμό τις αντενδείξεις των παραδοσιακών λύσεων φιλτραρίσματος, αντιπροσωπεύοντας έτσι μια αποτελεσματική και πραγματική εναλλακτική λύση για τους απορροφητήρες.

Eion™ System 

Carbon.Zeo 



*Απορροφητήρας με ανακύκλωση (φίλτρο).  
Ο αέρας καθαρίζεται μέσω των φίλτρων ενεργού άνθρακα και διοχετεύεται ξανά στον εσωτερικό χώρο της κατοικίας.*





# Μοτέρ.

## Στάνταρντ μοτέρ (βρίσκονται μέσα στον απορροφητήρα).



**Μοτέρ**  
**800 m<sup>3</sup>/h.**

Μελετημένο και σχεδιασμένο για τη βελτιστοποίηση της δυναμικής των ροών και κατά συνέπεια της απόδοσης, το μοτέρ 800 m<sup>3</sup>/h έχει εξαιρετική ικανότητα απορρόφησης και ταυτόχρονα εξαιρετική ενεργειακή απόδοση (κατηγορία A). Το μοτέρ είναι πολύ σταθερό και τέλεια ισορροπημένο χάρη στη διπλή στήριξη που το υποστηρίζει. Ο κοχλίας είναι κατασκευασμένος με μια συγκεκριμένη ρητίνη με ορυκτό φορτίο: ένα καινοτόμο υλικό που εγγυάται αντοχή, στιβαρότητα και μείωση του θορύβου.



**Μοτέρ High Performance**  
**950 m<sup>3</sup>/h.**

Το High Performance μοτέρ των 950 m<sup>3</sup> / h προσφέρει ακόμη μεγαλύτερη ισχύ για να εγγυηθεί μεγαλύτερη ικανότητα απορρόφησης. Χρησιμοποιείται στη συλλογή Professional, μια σειρά σχεδιασμένη να προσφέρει επαγγελματικές επιδόσεις ακόμα και σε οικιακή χρήση.



**Μοτέρ**  
**Green Tech.**

Το μοτέρ Green Tech, εξοπλισμένο με ικανότητα απορρόφησης 800 m<sup>3</sup>/h, χρησιμοποιεί ηλεκτρονικό χειριστήριο που μεγιστοποιεί την απόδοση σε κάθε μια φάση του και όλες τις συνθήκες λειτουργίας. Η χρήση μόνιμων μαγνητών που τοποθετούνται στον ρότορα επιτρέπει τη μείωση της απορρόφησης ενέργειας από τη συσκευή. Η κατανάλωση ενέργειας, σε σύγκριση με τα παραδοσιακά μοτέρ, μειώνεται κατά 60% στην τέταρτη ταχύτητα, με τη μέγιστη χωρητικότητα απορρόφησης, για να φτάσει ακόμη και στο 90% στην περίπτωση χρήσης στην πρώτη ταχύτητα.



## Μοτέρ Slim (μπορεί να παραγγελθεί χωριστά για το μοντέλο Down Draft και τους απορροφητήρες οροφής).

Είναι ένα μοτέρ συμπαγούς μεγέθους, που ελαχιστοποιεί τις συνολικές διαστάσεις και επιτρέπει την τοποθέτηση ενσωματωμένων απορροφητήρων σε ιδιαίτερα μικρούς χώρους. Εγγυάται άψογη λειτουργία και μεγάλη ικανότητα απορρόφησης, χάρη στη χρήση ενός εξαιρετικά αποδοτικού διπλού αξονικού κινητήρα. Είναι ιδιαίτερα κατάλληλο για μοντέλα ενσωματωμένα στην ψευδοροφή ή μέσα στο ντουλάπι της κουζίνας, όπως στο μοντέλο Down Draft.

**Μοτέρ slim 800 m<sup>3</sup>/h**  
για τον Down Draft:  
**KACL.784#46F**

**Μοτέρ Slim 800 m<sup>3</sup>/h**  
για απορροφητήρες  
οροφής:  
**KACL.782#49F**

## Απομακρυσμένες μονάδες μοτέρ.

Η επιλογή ενός απομακρυσμένου μοτέρ είναι η σωστή επιλογή για όσους θέλουν να μειώσουν τον θόρυβο του απορροφητήρα, απομακρύνοντας την πηγή του θορύβου, χωρίς συμβασμούς στην απόδοση της απορρόφησης. Μπορείτε να επιλέξετε μεταξύ ενός μοτέρ τοποθετημένου στο εσωτερικό

του σπιτιού (απομακρυσμένο μοτέρ εσωτερικού χώρου), ή ενός εγκατεστημένου στον εξωτερικό τοίχο του σπιτιού (απομακρυσμένο μοτέρ εξωτερικού χώρου). Εάν ο απορροφητήρας είναι ήδη εξοπλισμένος με μοτέρ, αυτό θα πρέπει να αφαιρεθεί πριν από την εγκατάσταση.

### Απομακρυσμένα μοτέρ εξωτερικού χώρου.

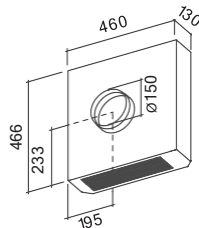
Τα απομακρυσμένα μοτέρ εξωτερικού χώρου της Falmec χαρακτηρίζονται από το συμπαγές μέγεθος, την υψηλή απόδοση και την εύκολη εγκατάσταση, φροντίζοντας να είναι προστατευμένα από τις κακές καιρικές συνθήκες.

Διατίθενται ως αξεσουάρ για απορροφητήρες χωρίς μοτέρ και είναι συμβατά μόνο με τα μοντέλα απορροφητήρα που είναι εξοπλισμένοι με μοτέρ 800 m3/h.

Μοτέρ εξωτερικού χώρου  
1000 m3/h

Κιτ μοτέρ 1000 m3/h.  
Καλώδιο σύνδεσης 7 μέτρα.  
Βάρος : 13 kg

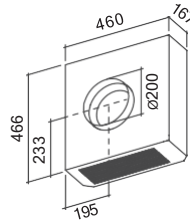
KACL.786#41F



Μοτέρ εξωτερικού χώρου  
1500 m3/h

Κιτ μοτέρ 1000 m3/h.  
Καλώδιο σύνδεσης 7 μέτρα.  
Βάρος : 15 kg  
*Συστήνεται η χρήση σωλήνων  
διαμέτρου 200 mm*

KACL.796#4AF



### Απομακρυσμένα μοτέρ εσωτερικού χώρου.

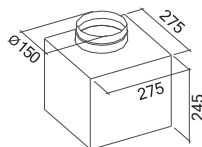
Μπορούν να τοποθετηθούν στην ψευδοροφή ή σε οποιοδήποτε χώρο μέσα στο σπίτι.

Διατίθενται ως αξεσουάρ για όλα τα μοντέλα απορροφητήρα χωρίς μοτέρ και είναι συμβατά μόνο με τα μοντέλα απορροφητήρα που είναι εξοπλισμένοι με μοτέρ 800 m3/h.

Μοτέρ εσωτερικού χώρου  
950 m3/h

Κιτ μοτέρ 950 m3/h.  
Καλώδιο σύνδεσης 7 μέτρα.  
Βάρος : 9 kg

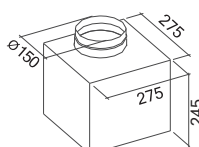
KACL.798#41F



Μοτέρ εσωτερικού χώρου  
1100 m3/h brushless

Κιτ μοτέρ 1100 m3/h.  
Καλώδιο σύνδεσης 7 μέτρα.  
Βάρος : 8 kg

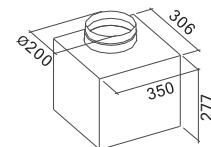
KACL.770#41F



Μοτέρ εσωτερικού χώρου  
1300 m3/h


Κιτ μοτέρ 1300 m3/h.  
Καλώδιο σύνδεσης 7 μέτρα.  
Βάρος : 14 kg  
*Συστήνεται η χρήση σωλήνων  
διαμέτρου 200 mm*

KACL.797#4AF



# Φιλτράρισμα.

## Μεταλλικό φίλτρο συγκράτησης λίπους.




**Φίλτρα  
Μεταλλικά.**

Το φίλτρο αυτό έχει τον βασικό σκοπό να συγκρατεί το λίπος που προέρχεται από το μαγείρεμα.

Τα μεταλλικά φίλτρα Falmecc έχουν σχεδιαστεί για να εξασφαλίζουν εξαιρετική ικανότητα συγκράτησης λίπους.

Αυτός είναι ο λόγος για τον οποίο έχουν μια εσωτερική πολυστρωματική δομή αλουμινίου που αποτελείται από κυματιστά πλέγματα (για μεγιστοποίηση της επιφάνειας φιλτράρισματος).


Το πλαίσιο και οι εξωτερικοί σύνδεσμοι είναι από ατσάλι Scotch Brite, ένα υλικό που διατηρεί τέλεια τη λάμψη του στο πέρασμα του χρόνου.



**Ισορροπημένη  
απορρόφηση Air Falmecc.**

Η πίεση του αέρα και η ταχύτητα στο τμήμα απορρόφησης του απορροφητήρα είναι φυσικά υψηλότερες στις περιοχές κοντά στον κινητήρα. Η ικανότητα απορρόφησης θα είναι επομένως πιο συγκεντρωμένη στην κεντρική περιοχή, ακριβώς κάτω από το μοτέρ. Αυτή η ανισορροπία οδηγεί σε γενική απώλεια της αποτελεσματικότητας του απορροφητήρα, ειδικά στα πιο περιφερειακά του μέρη.


Τα ισορροπημένα φίλτρα χάλυβα Air Falmecc έχουν κατασκευαστεί με μια ειδική κελυμμένη κυμαλοειδή δομή στην οποία οι οπές απορρόφησης γίνονται μεγαλύτερες καθώς απομακρυνόμαστε από το κέντρο, επιτρέποντας έτσι μια ανακατανομή και ομοιόμορφο φιλτράρισμα στην επιφάνεια.



**Φίλτρα Baffle  
Professional.**


Τα φίλτρα Baffle είναι στάνταρ σε όλους τους απορροφητήρες της συλλογής Professional.

Προερχόμενα από τον κόσμο της επαγγελματικής εστίασης, η ιδιαίτερη δομή τους με σταυρωτές λεπίδες υποχρεώνει τα λάδια και οι ατμοί να συμπεκνώνονται και να μεταφέρονται σε έναν ειδικό συλλέκτη, ο οποίος αφαιρείται και πλένεται εύκολα.



**Φίλτρα  
No-Drop system.**

Τα φίλτρα No-Drop χρησιμοποιούν μια καινοτόμο τεχνολογία που λύνει οριστικά το πρόβλημα της υγροποίησης των ατμών που παράγονται από το μαγείρεμα, ένα δυσάρεστο και ιδιαίτερα έντονο φαινόμενο ειδικά όταν χρησιμοποιούνται επαγγελματικές εστίες. Αυτά τα φίλτρα που είναι τοποθετημένα σε συστοχία, έχουν σταυρωτές λεπίδες "criss-cross" οι οποίες έχουν σχεδιαστεί ώστε να συμπεκνώνουν τους ατμούς μαγειρέματος, οι οποίοι κατόπιν σε υγρή μορφή μεταφέρονται και σε έναν ειδικό συλλέκτη και από εκεί μπορούν εύκολα να απομακρυνθούν.




**Φίλτρα  
Top.**

Τα φίλτρα κατά του λίπους TOP, διατηρούν την υψηλή απόδοση συγκράτησης των μεταλλικών φίλτρων αλλά έχουν επιπλέον καλύτερη αισθητική χάρη στην προσθήκη ενός εξωτερικού πλαισίου «σκακιέρας» από ανοξείδωτο ατσάλι Scotch Brite με λεία επιφάνεια η οποία διευκολύνει και τον καθαρισμό.

Εσωτερικά, έχουν μια πολυστρωματική δομή από μεταλλικά πλέγματα ανοξείδωτου και αλουμινίου. Αυτά έχουν σχεδιαστεί έτσι ώστε να επιτυγχάνουν το καλύτερο δυνατό φιλτράρισμα, με την ταυτόχρονη μικρότερη δυνατή μείωση στην απόδοση.

## Φίλτρο οσμών.



### Φίλτρο Ενεργού Άνθρακα.

Τα φίλτρα οσμών πρέπει να τοποθετούνται μόνο όταν οι απορροφητήρες χρησιμοποιούνται στην έκδοση φιλτραρίσματος (ανακύκλωση αέρα). Οι ενεργοί άνθρακες που υπάρχουν στο εσωτερικό τους, απορροφούν τις οσμές που δημιουργούνται από το μαγείρεμα. Συστήνεται η αντικατάστασή τους τουλάχιστον κάθε τέσσερις μήνες καθώς με την χρήση χάνουν την αποτελεσματικότητά τους.

### Ανταλλακτικά Φίλτρα Στάνταρντ

Τίπο 3 (παραλληλόγραμμο)  
cod. 103050107

Τίπο 2 (στρογγυλό)  
cod. 103050102 (ζευγάρι)

Τίπο 6 (στρογγυλό)  
cod. 103050091 (ζευγάρι)

Green Tech Ø 192 (στρογγυλό)  
cod. 103050093 (ζευγάρι)



### Συνδυαστικά Φίλτρα High Performance (Silence - NRS Collection).



Πλένεται στο πλυντήριο πιάτων χρησιμοποιώντας ένα κανονικό απορρυπαντικό σε θερμοκρασία που δεν υπερβαίνει τους 65 ° C και ιδανικά μόνο του. Μετά το πλύσιμο, χρειάζεται να το ενεργοποιήσετε ξανά, τοποθετώντας το στο φούρνο σε θερμοκρασία 80 ° C για 20 λεπτά.

### Ανταλλακτικά Φίλτρα High Performance

cod. 2 x 101078897

cod. KACL.959



### Φίλτρα Carbon.Zeo.

## Carbon.Zeo

Τα φίλτρα Carbon.Zeo χρησιμοποιούν φυσικά υλικά όπως τον ενεργό άνθρακα και τον ζεόλιθο, ένα ορυκτό ηφαιστειακής προέλευσης με κρυσταλλική μοριακή δομή που απορροφά αναθυμιάσεις και άσχημες οσμές. Επιπλέον, ο ζεόλιθος, σε επαφή με τους υδρατμούς, απελευθερώνει θερμότητα συμβάλλοντας έτσι στη μείωση της υγρασίας που προκύπτει από το μαγείρεμα.

Το συνδυαστικό φίλτρο Carbon.Zeo έχει τα 3 έτη ως ελάχιστη εγγυημένη διάρκεια ζωής, ενώ με κανονική χρήση του απορροφητήρα μπορεί να αγγίξει και τα 5 χρόνια.

Συνιστάται επίσης να το αναγεννάτε κάθε 18 μήνες βάζοντάς το στο φούρνο στους 200 ° C για δύο ώρες. Η τεχνολογία Carbon.Zeo φιλτράρει, εξαλείφοντας από τον εξερχόμενο αέρα, όχι μόνο τις άσχημες μυρωδιές, αλλά και την υγρασία των ατμών μαγειρέματος χάρη στη χρήση φυσικών ορυκτών όπως ο ενεργός άνθρακας και ο ζεόλιθος

### Ανταλλακτικά Φίλτρα Carbon.Zeo

cod. KACL.961

cod. 2x 101078811

cod. 101078810

cod. KACL.935

cod. KACL.964

cod. KACL.963

cod. KACL.944

cod. KACL.929



### Στοιχεία Ιονισμού E.ion System.

## E.ion System

Νέα στοιχεία Ιονισμού τα οποία πρέπει να αντικαθίστανται κάθε 5 χρόνια. Ακολουθήστε τις οδηγίες χρήσης για την αντικατάσταση.

Ανταλλακτικά  
Στοιχεία Ιονισμού  
cod. 2 x 105040271

# Filtering innovation.

## Τεχνολογίες για έναν καλύτερο αέρα.

Η Falmece παρουσιάζει αποκλειστικές και πατενταρισμένες τεχνολογικές λύσεις για μέγιστη λειτουργικότητα και απόδοση. Οι απορροφητήρες Falmece, τόσο σε λειτουργία φιλτραρίσματος όσο και σε λειτουργία εξαγωγής, ικανοποιούν μια πρωταρχική ανθρώπινη ανάγκη: την αναπνοή.

Οι μελέτες εις βάθος, η φροντίδα του έργου και οι μοναδικές τεχνολογικές λύσεις επιτρέπουν την πλήρη αποτελεσματικότητα στη λειτουργική απόδοση, για την εξασφάλιση του καλύτερου αέρα σε κάθε περιβάλλον.

## Filtering innovation.

Η προσοχή στην ποιότητα του αέρα στο σπίτι και τα περιβαλλοντικά ζητήματα ώθησαν τη Falmece να αναπτύξει αποκλειστικές τεχνολογίες φιλτραρίσματος που εγγυώνται όλα τα πλεονεκτήματα των λύσεων ανακύκλωσης του αέρα, χωρίς συμβιβασμούς στην απόδοση απορρόφησης και στον καθαρισμό του.



# Μονάδες Φιλτραρίσματος.

## Οροφής.

**Κιτ μονάδας φίλτρου για απορ/ρες Οροφής με οριζόντια έξοδο.**



Αυτό το αξεσουάρ επιτρέπει την εγκατάσταση στην έκδοση φιλτραρίσματος όλων των μοντέλων απορροφητήρα Οροφής Falmea που χρησιμοποιούν το μοτέρ Slim. Ο αέρας απορροφάται, διοχετεύεται, φιλτράρεται και εκπέμπεται ξανά στον χώρο, μέσω ενός κιτ εκκένωσης αέρα που βρίσκεται στην ίδια ψευδοροφή όπου είναι εγκατεστημένος ο απορροφητήρας. Αυτή η λύση συνδυάζει την αισθητική κομψότητα με μια αξιολογική απόδοση φιλτραρίσματος χάρη στη χρήση του φίλτρου Carbon.Zeo, επιτρέποντας επίσης σημαντική εξοικονόμηση ενέργειας.

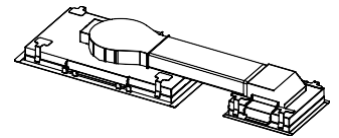
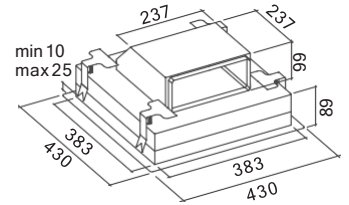
**Κιτ μονάδας φίλτρου για Απορ/ρες Οροφής με κάθετη έξοδο.**



Αυτό το αξεσουάρ επιτρέπει την εγκατάσταση στην έκδοση φιλτραρίσματος όλων των μοντέλων απορροφητήρα οροφής Falmea που χρησιμοποιούν το μοτέρ Slim. Ο αέρας εκπέμπεται ξανά στο δωμάτιο μέσω του κατακόρυφου τμήματος του χαμηλόμετρου της ψευδοροφής, ελαχιστοποιώντας την αισθητική επίδραση της περσίδας εξόδου.

## Carbon.Zeo®

Επιπλέον, αυτό το κιτ, το οποίο μπορεί να τοποθετηθεί χωνευτά στην ψευδοροφή, ενσωματώνεται αρμονικά στο περιβάλλον της κουζίνας χάρη στο βαμμένο λευκό ατσάλινο πλαίσιο και το λευκό σαπέν εσωτερικό πάνελ.



Τρύπα εντοιχισμού  
396 mm x 396 mm

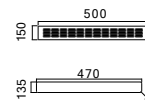
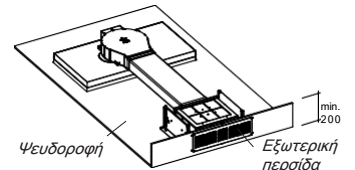
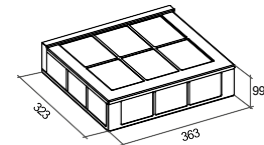
Κιτ μονάδας φίλτρου  
KACL.939#BF

Ανταλλακτικό φίλτρο  
KACL.928

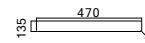
## Carbon.Zeo®

Κιτ μονάδας φίλτρου  
KACL.953#BF

Ανταλλακτικό φίλτρο  
KACL.931



Περσίδα για την  
έξοδο του αέρα



Τρύπα εντοιχισμού  
περσίδας

Τρύπα εντοιχισμού  
470 mm x 135 mm

\* η τρύπα πρέπει να  
γίνει με το πατρών  
που παρέχεται

## Τοίχου Επικλινείς .



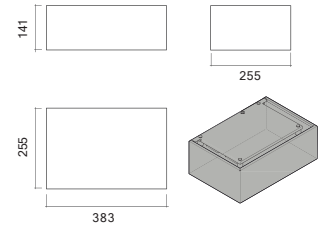
### Κιτ μονάδας φίλτρου για Επικλινείς απορ/ρες Τοίχου.

Νέο αξεσουάρ που έχει σχεδιαστεί για να βελτιώνει την απόδοση των κεκλιμένων απορροφητήρων τοίχου που είναι εγκατεστημένοι σε λειτουργία φιλτραρίσματος. Μπορεί να εγκατασταθεί στο επάνω μέρος των παρακάτω μοντέλων : Quasar, Flipper (όχι NRS), Prisma, Diamante, Verso. Αυτό το εξάρτημα μπορεί επίσης να εφαρμοστεί σε απορροφητήρες που έχουν ήδη εγκατασταθεί για βελτίωση της απόδοσης. Η μονάδα είναι κατασκευασμένη από ανοξείδωτο ατσάλι AISI 304 σε φινίρισμα Scotch Brite ή βαμμένη μαύρη.

## Carbon.Zeo®

Κιτ μονάδας φίλτρου  
KACL.941 (ανοξείδωτο)  
KACL.958#NF (μαύρο)

Ανταλλακτικό φίλτρο  
KACL.943



## Τοίχου/ Εντοιχιζόμενοι.



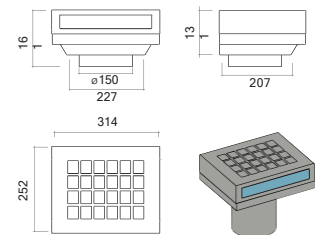
### Κιτ μονάδας φίλτρου για Εντοιχιζόμενους απορ/ρων Τοίχου .

Νέο κιτ φίλτρου σχεδιασμένο να βελτιώνει την απόδοση απορρόφησης και φιλτραρίσματος στους εντοιχιζόμενους σε κρεμαστό ντουλάπι, απορροφητήρες σε της Falmecc. Τα φίλτρα Carbon.Zeo, χάρη στη χρήση φυσικών ορυκτών όπως ο ενεργός άνθρακας και ο ζεόλιθος, εγγυώνται εξαιρετικά αποτελέσματα στο φιλτράρισμα και ταυτόχρονα μειώνουν την υγρασία των ατμών που παράγονται κατά το μαγείρεμα.

## Carbon.Zeo®

Κιτ μονάδας φίλτρου  
KACL.950

Ανταλλακτικό φίλτρο  
KACL.934



## Νησίδας.



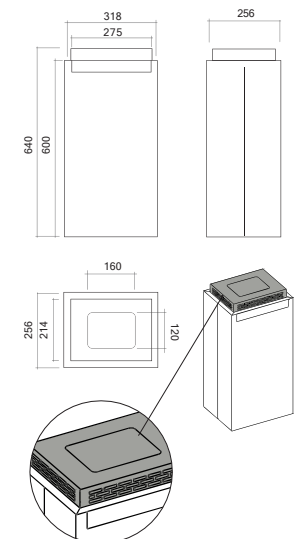
### Κιτ μονάδας φίλτρου για απορ/ρες Νησίδας με καμινάδα.

Νέο κιτ φίλτρου σχεδιασμένο να βελτιώνει την απόδοση αναρρόφησης και φιλτραρίσματος σε όλους τους απορροφητήρες νησίδας Falmecc, εξοπλισμένους με καμινάδα με ελάχιστο μέγεθος 320x260 mm. Τα φίλτρα Carbon.Zeo, χάρη στη χρήση φυσικών ορυκτών όπως ο ενεργός άνθρακας και ο ζεόλιθος, εγγυώνται εξαιρετικά αποτελέσματα στο φιλτράρισμα και ταυτόχρονα μειώνουν την υγρασία των ατμών μαγειρέματος.

## Carbon.Zeo®

Κιτ μονάδας φίλτρου  
KACL.949#IF

Ανταλλακτικό φίλτρο  
KACL.934



## Εντοιχιζόμενοι / Πάγκου.



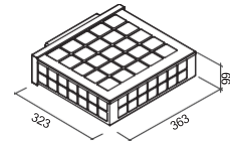
**Κιτ μονάδας φίλτρου για απορ/ρες Πάγκου με σοβατεπί min Υ. 100 mm.**

Οι λύσεις φιλτραρίσματος για τους απορροφητήρες πάγκου είναι εξοπλισμένες με τεχνολογία Carbon.Zeo και εγκαθίστανται στο σοβατεπί της κουζίνας με ελάχιστο ύψος 10εκ, και να ενισχύσουν την κανονότητα φιλτραρίσματος των μοντέλων της Falmecc.

## Carbon.Zeo®

Κιτ μονάδας φίλτρου KACL.930  
\*(περιλαμβάνεται η περσίδα)

Ανταλλακτικό φίλτρο KACL.931



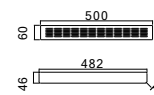
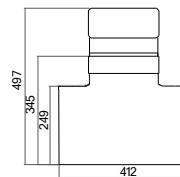
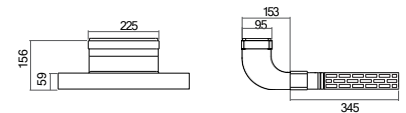
**Κιτ μονάδας φίλτρου Slim για απορ/ρες Πάγκου με σοβατεπί min Υ. 60mm**

Αυτή η λύση έχει σχεδιαστεί για να επιτυγχάνει τις καλύτερες επιδόσεις φιλτραρίσματος ακόμη και σε κουζίνες με χαμηλό σοβατεπί, από ύψος 6εκ. Αυτή η λύση χρησιμοποιεί μια τεχνολογία φιλτραρίσματος κυψελιδικού άνθρακα που επιτρέπει διάρκεια ζωής 5 ετών. Συνιστάται η αναγέννηση του φίλτρου μία φορά το χρόνο τοποθετώντας το στο φούρνο στους 160° για μία ώρα. Το φίλτρο μπορεί να αναγεννηθεί έως και 5 φορές το πολύ.


Κιτ μονάδας φίλτρου Slim Υ. 60 mm KACL.951

Περσίδα για την έξοδο του αέρα KACL.955

Ανταλλακτικό φίλτρο KACL.952



Περσίδα για την έξοδο του αέρα



Τρύπα εντοιχισμού περσίδας

Τρύπα εντοιχισμού 482 mm x 46 mm



**Πίνακας Φίλτρων**

Απορροφητήρας	Ανταλλακτικά Φίλτρα Άνθρακα Στάνταρντ & High Performance	Φίλτρα Carbon.Zeo	
		Κιτ μονάδας Φίλτρου	Ανταλλακτικό Φίλτρο
Alba	-	KACL.939#BF KACL.953#BF	KACL.928 KACL.931
Altair	103050091	-	-
Aura	-	-	KACL.935
Built-in	103050091	KACL.950	KACL.935
Cielo	-	-	KACL.935
Cover	-	-	KACL.961
Dama	-	-	KACL.944
Elios	103050091	-	-
Elle	-	-	KACL.961
Eolo E.ion	-	-	101078810
Europa	103050107	-	-
Exploit	103050107	-	-
Flipper	103050091	KACL.941	KACL.943
Flipper Green Tech	103050093	KACL.941	KACL.943
Flipper NRS	101078897	-	-
Gr. Incasso (600 m3/h)	103050091	KACL.950	KACL.934
Gr. Incasso (800 m3/h)	103050091	KACL.950	KACL.934
Gr. Incasso Green Tech	103050093	KACL.950	KACL.934
Gr. Incasso Murano	103050091	KACL.950	KACL.934
Gr. Incasso No-Drop	103050091	-	-
Gr. Incasso NRS	-	-	KACL.961
Gr. Incasso Touch Vision	103050091	KACL.950	KACL.934
Laguna	103050091	-	-
Levante	-	-	KACL.944
Light	-	-	KACL.964
Loop	-	-	KACL.944
Luce (Νησίδας)	103050107	KACL.949#IF	KACL.934
Luce (Τοίχου)	103050107	-	-
Lumen (Νησίδας)	103050107	KACL.949#IF	KACL.934
Lumen (Τοίχου)	103050107	-	-
Lumen Isola 175	-	-	KACL.961
Lumen Isola 175 NRS	-	-	KACL.961
Lumen NRS (Τοίχου/Νησίδας)	-	-	KACL.961
Lumina NRS	-	-	KACL.961
Lumière E.ion	-	-	101078810
Mare E.ion	-	-	101078810
Mirabilia (Elektra/Manhattan/Pharo)	103050091	-	-
Mira (Νησίδας)	103050107	-	-
Mira (Τοίχου)	103050091	-	-
Mira White/Black	103050091	-	-
Mizar	103050107	-	-
Move/Move Green Tech	-	-	KACL.961
Nube	-	KACL.939#BF KACL.953#BF	KACL.928 KACL.931
Nuvola Led 140	-	KACL.939#BF KACL.953#BF	KACL.928 KACL.931
Nuvola Led 90	-	KACL.939#BF KACL.953#BF	KACL.928 KACL.931
Plane (Νησίδας)	103050107	KACL.949#IF	KACL.934
Plane (Τοίχου)	103050107	-	-

Απορροφητήρας	Ανταλλακτικά Φίλτρα Άνθρακα Στάνταρντ & High Performance	Φίλτρα Carbon.Zeo	
		Κιτ μονάδας Φίλτρου	Ανταλλακτικό Φίλτρο
Plane Green Tech (Νησιδάς)	103050107	KACL.949#IF	KACL.934
Plane No-Drop	-	-	KACL.961
Plane Green Tech (Τοίχου)	103050107	-	-
Plane NRS/Plane Black NRS	-	-	KACL.961
Plane Top	103050107	-	-
Plane White/Black (Νησιδάς)	103050107	-	-
Plane White/Black (Τοίχου)	103050107	-	-
Polar	103050091	-	-
Polar Black/White	103050091	-	-
Polar Copper/Gold	103050091	-	-
Polar Light	103050091	-	-
Polar X	103050091	-	-
Prisma	103050091	KACL.941/KACL.958#NF	KACL.943
Quasar	103050091	KACL.941/KACL.958#NF	KACL.943
Quasar Green Tech	103050093	KACL.941/KACL.958#NF	KACL.943
Quasar Top	103050091	KACL.941	KACL.943
Rialto	103050091	-	-
Rubik E.ion	-	-	101078810
Sirio	-	KACL.939#BF	KACL.928
		KACL.953#BF	KACL.931
Skema	-	KACL.939#BF	KACL.928
		KACL.953#BF	KACL.931
Soffio	-	-	KACL.944
Sophie	-	-	KACL.944
Spazio	-	-	KACL.944
Stella	-	KACL.939#BF	KACL.928
		KACL.953#BF	KACL.931
Stream	103050107	-	-
Tab	103050091	KACL.941	KACL.943
Twister E.ion	-	-	101078810
Vega	-	-	KACL.944
Verso	103050091	KACL.941/KACL.958#NF	KACL.943
Verso NRS	KACL.959	-	-
Vetra	-	-	KACL.944
Virgola/Virgola Black	KACL.960	-	KACL.961
Virgola No-Drop	-	-	KACL.961
Virgola NRS	-	-	KACL.961
Zenith NRS	-	-	KACL.961
Zephiro E.ion	-	-	101078810

Life inspired.

## Προεκτάσεις.

Για τους χώρους πολύ ψηλή οροφή, η Falmea προσφέρει μια λύση που επιτρέπει να διατηρείται η μέγιστη συνιστώμενη απόσταση μεταξύ απορροφητήρα και εστίας και να μην εγκαταλείπετε ένα κομψό και ομοιογενές αισθητικό αποτέλεσμα. Υπάρχει μάλιστα, μια μεγάλη γκάμα προεκτάσεων καμινάδας από τις οποίες μπορεί κανείς να επιλέξει.



### H 700 Τοίχου.

Luce, Lumen, Mizar,  
Plane, Plane Green Tech,  
Stream  
KACL.510#I

Exploit, Plane Top  
KACL.510#X

Lumina NRS, Plane NRS  
Flipper NRS,  
Plane No-Drop  
KACL.570#I

Mirabilia  
KACL.575#I

### H 850 Γωνιακός.

Elios corner  
KACL.560#I

### H 960 Τοίχου.

Luce, Lumen, Mizar,  
Plane, Plane Green Tech  
Stream  
KACL.512#I

Exploit, Plane Top  
KACL.512#X

Lumina NRS, Plane NRS  
Flipper NRS  
KACL.571#I

Verso NRS  
KACL.571#B (Λευκό)  
KACL.571#N (Μαύρο)  
KACL.571#I (Ανοξειδωτο)

Mirabilia  
KACL.576#I

Plane White  
KACL.512#B

Plane Black  
KACL.512#N

### H 1200 Isola.

Luce, Lumen,  
Lumen Isola 175, Plane,  
Plane Green Tech,  
Plane No-Drop  
KACL.557#I

Exploit, Plane Top  
KACL.557#X

Mirabilia 85, Prestige  
KACL.553#I

Lumina NRS, Plane NRS  
KACL.572#I

Elle  
KACL.557#N

Plane White  
KACL.557#B

Plane Black  
KACL.557#N

## Κατανεμητές αέρα για εκδόσεις φιλτραρίσματος.

Για τους απορροφητήρες σε έκδοση φίλτρου ο κατανεμητής επιτρέπει καλύτερη κατανομή του εξερχόμενου αέρα, βελτιστοποιώντας τη ροή του και μειώνοντας τους στροβιλισμούς, που αποτελεί συχνά πηγή θορύβου. Είναι κατάλληλο μόνο για μοντέλα απορροφητήρα με μοτέρ 800 m<sup>3</sup> / h εξοπλισμένα με στάνταρντ φίλτρα άνθρακα (Τίρο 3 ή Τίρο 6).

Διατίθεται σε τρεις εκδόσεις ανάλογα με το μοντέλο, τόσο για απορροφητήρες τοίχου όσο και για νησίδας.

Το κιτ περιλαμβάνει επίσης σωλήνα 300 mm με  $\varnothing$ 150 mm για να κατευθύνει τον αέρα προς το εκτροπέα.



**Σιγαστήρας NRS  
KACL.400**

### Κατανεμητές



**Νησίδας.  
KACL.866**



**Τοίχου.  
KACL.864**



**Τοίχου.  
KACL.865**

Απορροφητήρας	KACL.400	KACL.866	KACL.864	KACL.865
Altair		•		
Collezione Mirabilia		•		
Diamante				•
Europa		•		
Exploit		•	•	
Flipper				•
Flipper Green Tech				•
Flipper NRS	•			
Luce (Νησίδας)		•		
Luce (Τοίχου)			•	
Lumen (Νησίδας 90)		•		
Lumen (Νησίδας 120)		•		
Lumen (Parete 90)			•	
Lumen (Parete 120)			•	
Lumen Isola 175		•		
Lumina NRS	•			
Mira (Τοίχου/Νησίδας)		•		•
Mira White/Black		•		
Mizar			•	
Plane (Νησίδας)		•		
Plane (Τοίχου)			•	
Plane Green Tech (Νησίδας)		•		
Plane Green Tech (Τοίχου)			•	
Plane NRS	•			
Plane Top			•	
Plane White/Black (Νησίδας)		•		
Plane White/Black (Τοίχου)			•	
Prestige		•		
Prisma				•
Quasar				•
Quasar Green Tech				•
Quasar Top				•
Stream			•	
Tab			•	
Verso				•
Verso NRS	•			
Zenith NRS	•			

## Σωλήνες και εξαρτήματα.



Πλαστικός σωλήνας πλακέ  
KACL.352 220x90x1200



Ένωση πλακέ  
KACL.356 220x90



Γωνία Πλακέ Κάθετη  
KACL.369 220x90



Γωνία Πλακέ Οριζόντια  
KACL.367 220x90



Γωνία στρογγυλό/πλακέ  
KACL.371  $\varnothing$ 150/220x90



Σύνδεση στρογγυλό/πλακέ  
KACL.376  $\varnothing$ 150/220x90




Στήριγμα πλακέ σωλήνα  
KACL.362 220x90



Συστολή σωλήνα απορ/ρα  
KACL.343  $\varnothing$ 200/ $\varnothing$ 150/



Βάση σύνδεσης απορ/ρα  
οροφής με πλακέ μπουρί  
KACL.789 220x90



Βάση σύνδεσης απορ/ρα  
οροφής με σωλήνα  $\varnothing$ 200  
KACL.396  $\varnothing$ 200



Παλλόμενη περσίδα  
KACL.348  $\varnothing$ 150



Περσίδα μονάδας φίλτρου Slim,  
για σοβατεπί  $\gamma$ .60 mm  
KACL.955 500x60

## Χρήση και συντήρηση.

### Τηλεχειριστήριο.







Για να μπορείτε να χρησιμοποιείτε όλα τα μοντέλα οροφής με μεγαλύτερη άνεση, η Falmec προσφέρει ένα τηλεχειριστήριο εξοπλισμένο με οθόνη μέσω της οποίας είναι δυνατή η διαχείριση των διαφόρων λειτουργιών του απορροφητήρα.

105080053



### Ενεργοποίηση και χρήση του απορροφητήρα.

Συνιστάται να ανάβετε τον απορροφητήρα λίγα λεπτά πριν ξεκινήσετε το μαγείρεμα και να τον σβήνετε λίγα λεπτά μετά το τελείωμα. Με αυτόν τον τρόπο θα εξασφαλιστεί η μέγιστη αποτελεσματικότητα στην των εξαγωγή αναθυμιάσεων και των ατμών του μαγειρέματος.

Περιγραφή εντολών πομπού.	
	<b>UP</b> Εκκίνηση του μοτέρ και αύξηση ταχύτητας από 1 ως 4. Η 4η ταχύτητα παραμένει ενεργή μόνο για λίγα λεπτά.
	<b>DOWN</b> Μείωση ταχύτητας και διακοπή λειτουργίας του μοτέρ.
	<b>Φως ON-OFF</b> Ανάβει και σβήνει το φως
	<b>TIMERON:</b> Σβήσιμο μοτέρ μετά από 15 λεπτά. Η λειτουργία απενεργοποιείται αυτόματα εάν το μοτέρ είναι σβηστό (πλήκτρο  )
	Ενεργή μετάδοση εντολών

### Συντήρηση.

Ο εσωτερικός αγωγός πρέπει να καθαρίζεται ετησίως ενώ τα φίλτρα απαιτούν διαφορετική διαδικασία. Για τα μεταλλικά φίλτρα κατά του λίπους, αρκεί ένας κύκλος πλύσης στο πλυντήριο πιάτων στους 45 ° C, ο οποίος πρέπει να πραγματοποιείται όποτε κριθεί απαραίτητο. Τα φίλτρα άνθρακα (στάνταρντ) πρέπει να αντικαθίστανται κάθε τέσσερις μήνες. Τα φίλτρα άνθρακα High Performance (υψηλής απόδοσης) πρέπει να πλένονται στο πλυντήριο πιάτων σε θερμοκρασία που δεν υπερβαίνει τους 65 ° C, ιδανικά μόνα τους. Μετά το πλύσιμο, πρέπει να επανενεργοποιηθούν στο φούρνο στους 80 ° C για 20 λεπτά. Τα φίλτρα Carbon.Zeo πρέπει να αναγεννώνται στο φούρνο στους 200 ° C για περίπου δύο ώρες κάθε 18 μήνες. Στη συνέχεια, είναι απαραίτητο να τα αντικαθιστάτε κάθε 3 χρόνια. Τα στοιχεία ιονισμού πρέπει να αντικαθίστανται κάθε 5 χρόνια.

### Καθαρισμός ανοξείδωτου.

Η Falmec κατασκευάζει τους απορροφητήρες της μόνο με υλικά υψηλής ποιότητας. Γι' αυτό είναι σημαντικό να τον φροντίζετε με τα πιο κατάλληλα προϊόντα, που θα εγγυώνται άψογη εμφάνιση και τέλεια αντοχή στο χρόνο. Για τα μοντέλα από ανοξείδωτο χάλυβα, η Falmec δημιούργησε ειδικά μαντηλάκια καθαρισμού που θα δώσουν επιπλέον λάμψη στον απορροφητήρα σας. Είναι εμποτισμένα σε ειδικό μείγμα ελαίων που εμποδίζουν την εναπόθεση ρύπων και αποτρέπουν τα δακτυλικά αποτυπώματα, δίνοντας καθαριστικό αποτέλεσμα και λάμψη. Είναι αρκετό να πλύνετε τον απορροφητήρα με ζεστό νερό και ουδέτερο απορρυπαντικό. Μόλις στεγνώσει, απλώς σκουπίστε με τα μαντηλάκια Magic Steel προς την κατεύθυνση του σατνέ φινιρίσματος, λειάνετε με ένα μαλακό πανί (πάντα προς την κατεύθυνση του σατνέ φινιρίσματος) και αφήστε το να στεγνώσει.

Προστατευτικό μαντηλάκι Magic Steel για επιφανείες από ανοξείδωτο χάλυβα. KACL.815 (κουτί 10 τμχ.)



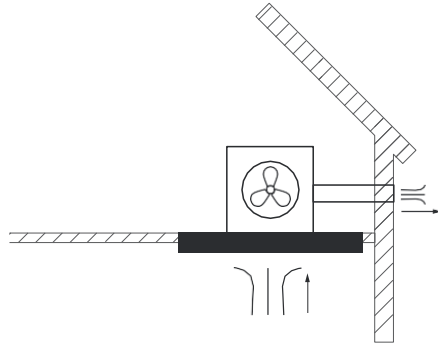
# Επιλογές εγκατάστασης απορ/ρων Οροφής.

Οι απορροφητήρες οροφής της Faimec εγγυώνται κομμότητα, μινιμαλισμό και εξαιρετική αποτελεσματικότητα στην απορρόφηση (τόσο σε λειτουργία εξαγωγής όσο και σε λειτουργία φιλτραρίσματος) χάρη στην επιλογή του καταλληλότερου μηχανισμού και των αποκλειστικών και φίλτρων οροφής Carbon.Zeo. Επιπλέον, η Faimec προσφέρει έξυπνες και ευέλικτες λύσεις που απλοποιούν την εγκατάσταση.



Δείτε το βίντεο οδηγιών για την τοποθέτηση απορροφητήρων οροφής σε λειτουργία με έξοδο.

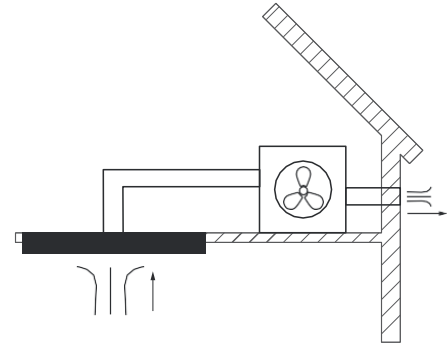
## Μοτέρ πάνω στον απορροφητήρα.



## Μοτέρ τοποθετημένο πάνω στο σώμα του απορροφητήρα.

KACL.798#41F - 950 m3/h  
KACL.770#41F - Brushless 1100 m3/h  
Χρήση σωλήνων διαμέτρου 150 Ø

## Μοτέρ απομακρυσμένο εσωτερικού χώρου.



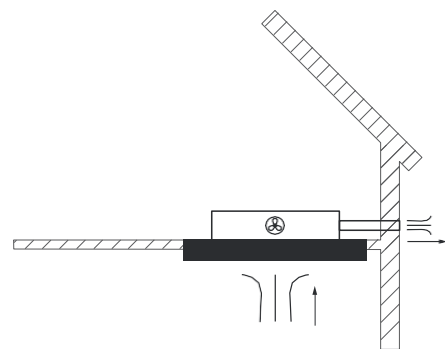
## Μοτέρ απομακρυσμένο εσωτερικού χώρου με στρογγυλές σωληνώσεις.

KACL.798#41F - 950 m3/h  
KACL.770#41F - Brushless 1100 m3/h  
Χρήση σωλήνων διαμέτρου 150 Ø

KACL.797#4AF - 1300 m3/h  
Χρήση σωλήνων διαμέτρου 200 Ø και φλάντζας (KACL.396)

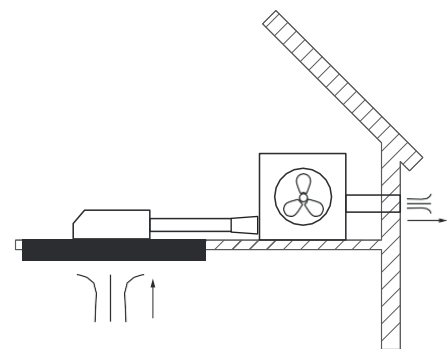


Δείτε το βίντεο οδηγιών για την τοποθέτηση απορροφητήρων οροφής σε λειτουργία με φίλτρο.



## Μοτέρ Slim τοποθετημένο πάνω στο σώμα του απορροφητήρα.

KACL.782#49F - Slim 800 m3/h  
Χρήση πλακέ σωλήνων 220x90 mm

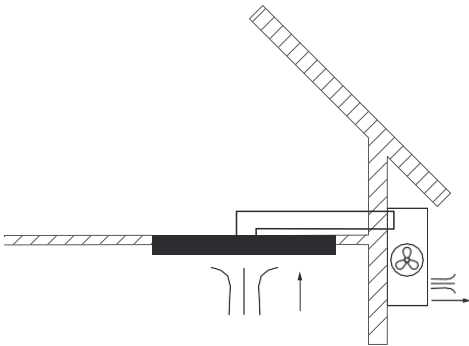


## Μοτέρ απομακρυσμένο εσωτερικού χώρου με οριζόντιες πλακέ σωληνώσεις.

KACL.798#41F - 950 m3/h  
KACL.770#41F - Brushless 1100 m3/h  
Χρήση πλακέ σωλήνων 220x90 mm

Προσοχή: στην περίπτωση χρήσης πλακέ σωληνώσεων είναι απαραίτητα τα ενωτικά KACL.789 και KACL.376.

**Μοτέρ απομακρυσμένο  
εξωτερικού χώρου.**



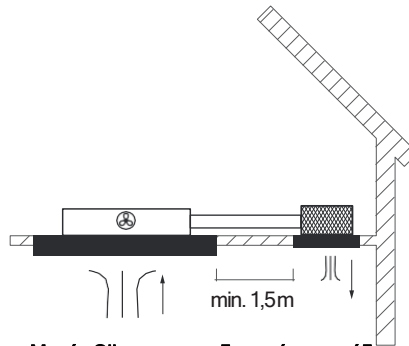
**Μοτέρ απομακρυσμένο εξωτερικού χώρου \*  
με στρογγυλές σωληνώσεις.**

**KACL.786#41F** - 1000 m3/h  
Χρήση σωλήνων διαμέτρου 150 Ø

**KACL.796#4AF** - 1500 m3/h  
Χρήση σωλήνων διαμέτρου 200 Ø  
και φλάντζας (KACL.396)

*\*Το εξωτερικό μοτέρ πρέπει να τοποθετείται  
προφυλαγμένο από τους ατμοσφαιρικούς  
παράγοντες.*

**Εγκατάσταση με φίλτρο.**



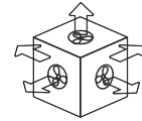
**Μοτέρ Slim στην ψευδοροφή με μονάδα  
φίλτρου Carbon.Zeo οριζόντιας εξόδου.**

**KACL.782#49F** - Slim 800 m3/h  
Χρήση πλακέ σωλήνων 220x90 mm

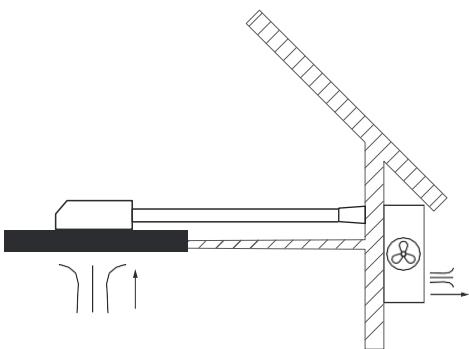
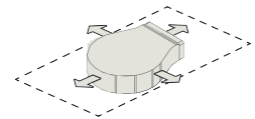
**KACL.939#BF** - Κιτ μονάδας φίλτρου  
Carbon.Zeo

**Κατευθύνσεις  
εξόδου αέρα.**

**Στάνταρντ μοτέρ  
5 κατευθύνσεις**



**Μοτέρ Slim  
4 κατευθύνσεις  
(ανάλογα με την  
τοποθέτηση του μοτέρ)**

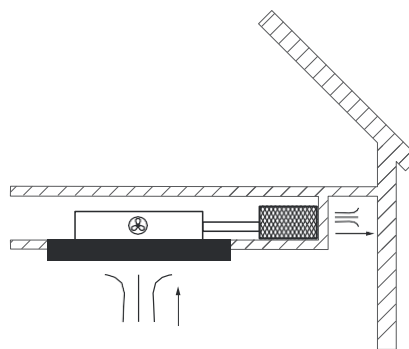


**Μοτέρ απομακρυσμένο εξωτερικού χώρου \*  
με οριζόντιες πλακέ σωληνώσεις.**

**KACL.786#41F** - 1000 m3/h  
Χρήση πλακέ σωλήνων 220x90 mm

**Προσοχή:** στην περίπτωση χρήσης πλακέ  
σωληνώσεων είναι απαραίτητα τα ενωτικά  
**KACL.789** και **KACL.376**.

*\*Το εξωτερικό μοτέρ πρέπει να τοποθετείται  
προφυλαγμένο από τους ατμοσφαιρικούς  
παράγοντες.*



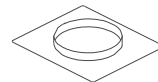
**Μοτέρ Slim στην ψευδοροφή με μονάδα  
φίλτρου Carbon.Zeo κάθετης εξόδου.**

**KACL.782#49F** - Slim 800 m3/h  
Χρήση πλακέ σωλήνων 220x90 mm

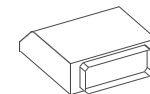
**KACL.953#BF** - Κιτ μονάδας φίλτρου  
Carbon.Zeo

**Φλάντζες/Ενωτικά**

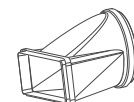
**Φλάντζα  
KACL.396  
Ø200**



**Φλάντζα πλακέ  
KACL.789  
220x90 mm**



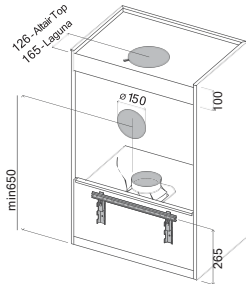
**Ένωση  
πλακέ/στρογγυλό  
KACL.376  
Ø150/220x90**



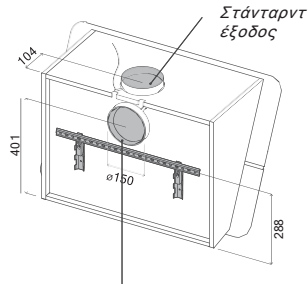


# Τεχνικά διαγράμματα απορροφητήρα Τοίχου.

**Altair Top- Laguna.**

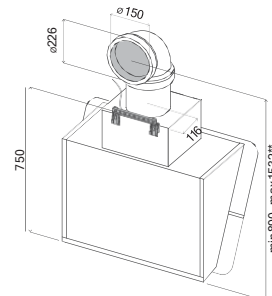


**Flipper- FlipperGreen Tech.**

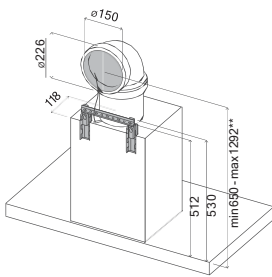


Εναλλακτική έξοδος: το μοτέρ εισέρχεται στον τοίχο για 10mm

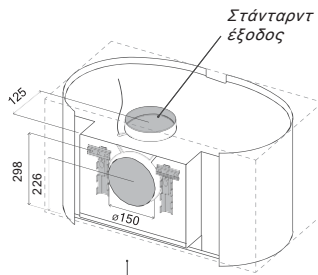
**FlipperNRS.**



**LuminaNRS - PlaneNRS.**

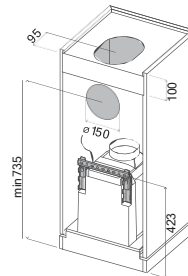


**Mirabilia Round.**

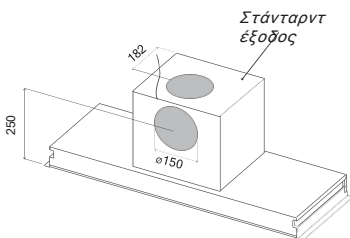


Εναλλακτική έξοδος: το μοτέρ εισέρχεται στον τοίχο για 10mm

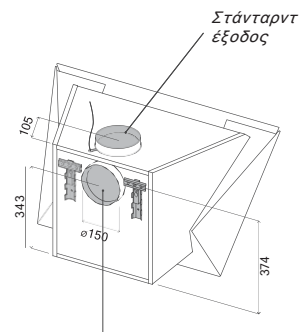
**Mira.**



**Move.**

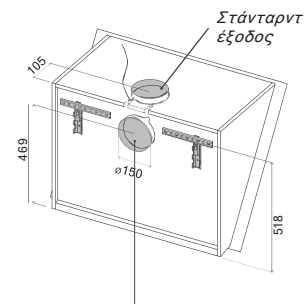


**Prisma.**



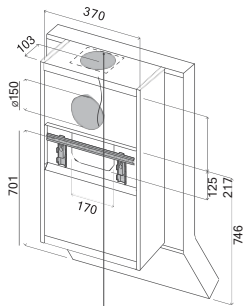
Εναλλακτική έξοδος: το μοτέρ εισέρχεται στον τοίχο για 10mm

**Quasar- QuasarTop  
QuasarGreenTech.**



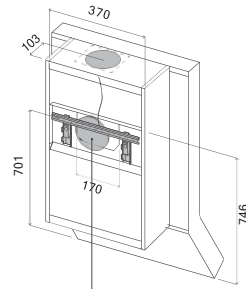
Εναλλακτική έξοδος: το μοτέρ εισέρχεται στον τοίχο για 10mm.

**RialtoH100.**



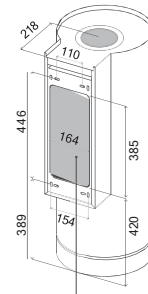
Οπίσθια έξοδος:  
αφαιρέστε το κάλυμμα  
165x165 mm.

**RialtoH82.**



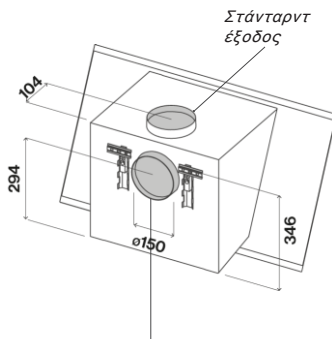
Οπίσθια έξοδος:  
αφαιρέστε το κάλυμμα  
170x125 mm.

**Polar- PolarLight  
PolarWhite/Black.**



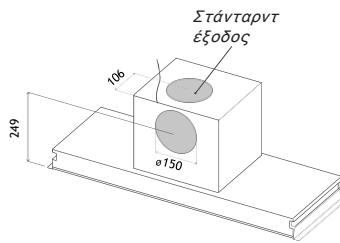
Οπίσθια έξοδος:  
αφαιρέστε το κάλυμμα  
385x164 mm.

**Verso.**

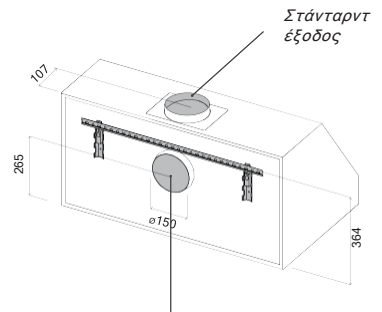


Εναλλακτική έξοδος: το μοτέρ  
εισέρχεται στον τοίχο για 10mm

**Virgola.**

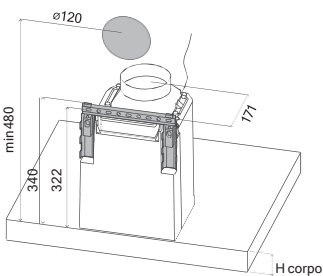


**ZeusPro.**

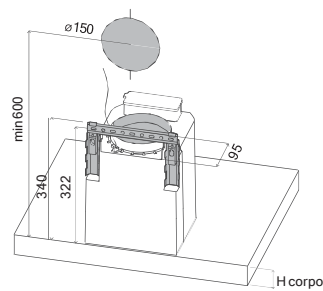


Εναλλακτική έξοδος: το μοτέρ  
εισέρχεται στον τοίχο για 10mm

**Exploit- Mizar- Plane - Plane Top - Luce - Plane White/Black- Plane GreenTech.**



Versioni 600  
m<sup>3</sup>/h



Versioni 800  
m<sup>3</sup>/h

## Τεχνική βοήθεια.

Η PETCO AE ως ο επίσημος διανομέας των προϊόντων Falmec στην Ελλάδα, με έμπειρο και εξειδικευμένο προσωπικό, είναι στη διάθεσή σας για οποιαδήποτε πληροφορία και διευκρίνιση.

Εμπορικό τμήμα  
[showroom@petco.gr](mailto:showroom@petco.gr)

Τμήμα Υποστήριξης Τεχνικών &  
Αρχιτεκτονικών Γραφείων  
[arch@petco.gr](mailto:arch@petco.gr)

Τμήμα Χονδρικής  
[sales@petco.gr](mailto:sales@petco.gr)

Τμήμα Service και Ανταλλακτικών  
[after\\_sales@petco.gr](mailto:after_sales@petco.gr)

Για περισσότερες τεχνικές πληροφορίες επισκεφτείτε την ιστοσελίδα μας  
<https://www.falmec.com/el-gr/>

Life inspired.



Life inspired.

PETCO AE  
Λεωφόρος Κηφισίας 3,  
Μαρούσι 15123  
Αθήνα  
Ελλάδα  
petco@petco.gr

#### Credits

Photo  
Contratti Company  
Eye Studio  
Nudesign  
Lalavatriceblu

Stylist  
Vanda Gemino  
Eye Studio

Copy  
Daniele Varelli  
Claim Brand Industry

Graphic design  
Designwork

Η FalmeC Spa και η PETCO AE δε φέρουν ευθύνη για τυχόν ανακρίβειες που περιέχονται σε αυτόν τον τιμοκατάλογο και που οφείλονται σε τυπογραφικά λάθη και σφάλματα αντιγραφής. Ο παρόν κατάλογος αντικαθιστά όλους τους προηγούμενους.

Η FalmeC Spa διατηρεί το δικαίωμα να κάνει - σε οποιαδήποτε στιγμή και χωρίς προηγούμενη ειδοποίηση - όλες τις τεχνικές, αισθητικές και λειτουργικές τροποποιήσεις που πιστεύει απαραίτητες για την βελτίωση των προϊόντων. Τα μοντέλα, οι εικόνες και τεχνικές λύσεις που παρουσιάζονται σε αυτόν τον τιμοκατάλογο προστατεύονται από δικαιώματα βιομηχανικής ιδιοκτησίας.

Η διαδικασία εκτύπωσης δεν επιτρέπει πάντα την πιστή αναπαραγωγή χρωματικών τόνων και των πρωτότυπων υλικών.

Αυτός ο κατάλογος είναι αποκλειστικής ιδιοκτησίας της FalmeC Spa, η οποία διατηρεί όλα τα νόμιμα δικαιώματα. Οποιαδήποτε μορφή ολικής ή μερικής αναπαραγωγής απαγορεύεται αυστηρά.

