

Systemes de cuisson
& Plaques à induction
2024/2025 — FR

Cooking

De la hotte à la table de cuisson,
la technologie et le design
Falmec créent un environnement
de cuisine idéal, sur tous les aspects.
Un lieu où vous pouvez savourer une
atmosphère d'innovation
et goûter aux plaisirs de la vie.

falmec

Index

03 *L'expertise Falmec*

08 Brera

20 Zero / Zero Easy

36 Quantum Pro / Quantum Pro Easy

50 Plaques de cuisson / Dialogue System

64 Glossaire des fonctions

66 La technologie Carbon.Zeo

68 Kits de recyclage

69 Filtres & Accessoires

70 Schémas d'installation

71 Gaines et accessoires




L'expertise Falmecc

Les solutions intégrées de Falmecc sont le fruit de plus de 40 années d'expérience dans le secteur des hottes de cuisine. La conception robuste et le savoir-faire de la marque italienne en matière de fabrication interprètent les technologies et les besoins du monde de la cuisine, en créant des produits à haute valeur technique, conçus pour garantir un environnement domestique sain et confortable.



Excellence et performances

Des technologies de pointe en matière de cuisson, conçues pour durer grâce à l'emploi des meilleurs composants. Des produits en accord avec les tendances et les modes de vie contemporains, conçus pour garantir le plus haut niveau de performance dans un silence extrême.



Un design fonctionnel

Inspiré par les notions d'essentialité, d'ergonomie et d'élégance, Falmec a mis au point et produit de nouvelles solutions qui intègrent cuisson et aspiration. Un design rationnel et ingénieux qui permet d'obtenir l'équilibre parfait entre esthétique et fonctionnalité et dans lequel chaque détail compte.



Un air pur

Le filtre exclusif charbon-zéolite (Carbon.Zeo) utilise des matières d'origine naturelle, le charbon et la zéolite, pour absorber plus efficacement les odeurs de cuisine et la vapeur d'eau, assurant ainsi un environnement sain et confortable dans la maison.

Aperçu des systèmes de cuisson



Brera

Plaque induction avec aspiration
Installation en évacuation / recyclage
89x52 cm
4 zones de cuisson
Fonction double bridge

p. 08, 19



Zero

Plaque induction avec aspiration
Installation en évacuation / recyclage
84x52 cm
4 zones de cuisson
Fonction bridge

p. 20, 32



Zero Easy

Plaque induction avec aspiration
Installation exclusivement en recyclage
84x52 cm
4 zones de cuisson
Fonction bridge

p. 20, 34



Quantum Pro

Plaque induction avec aspiration
Installation en évacuation / recyclage
84x52 cm
4 zones de cuisson
Fonction double bridge

p. 36, 46



Quantum Pro Easy

Plaque induction avec aspiration
Installation exclusivement en recyclage
84x52 cm
4 zones de cuisson
Fonction double bridge

p. 36, 48

Aperçu des plaques à induction



Induction 58

Plaque induction
58x51 cm
Dialogue System
4 zones de cuisson
Fonction bridge


p. 50, 58



Induction 78

Plaque induction
78x51 cm
Dialogue System
4 zones de cuisson
Fonction bridge

p. 50, 59



Induction 88 (Panoramic)

Plaque induction
88x40 cm
Dialogue System
4 zones de cuisson
Fonction double bridge

p. 50, 60



Induction 90

Plaque induction
90x51 cm
Dialogue System
5 zones de cuisson
Fonction bridge

p. 50, 61



Brera


La technologie invisible

Brera est installé sur le plan de travail sous la forme d'un élément unique essentiel, dans lequel les zones de cuisson et d'aspiration, délimitées par un espace très mince, sont étroitement alignées, créant ainsi un effet de monochromie. En cours de fonctionnement, le volet à l'arrière s'ouvre automatiquement pour aspirer les odeurs et vapeurs de cuisson, dans un équilibre parfait entre les quatre foyers. Cette configuration garantit une liberté d'utilisation et une fonctionnalité maximales pour cuisiner, grâce à une surface large et régulière sans aucun obstacle.



En savoir
plus sur Brera





Classe
énergétique

A+++

Brera cache en son cœur une technologie de cuisson ultra-moderne et un puissant moteur brushless qui garantit haute performance d'aspiration, silence et efficacité énergétique. Dans sa version exclusivement dédié au recyclage, Brera est équipé de filtres exclusifs Carbon.Zeo qui s'insèrent directement par le haut, pour un entretien en toute simplicité.





Minimalisme raffiné et concentré de technologie



Puissant et silencieux

L'emploi d'un puissant moteur brushless (800 m3/h) assure une excellente performance d'aspiration, une haute efficacité énergétique (A+++) et un silence extrême, qui permettent de redécouvrir le plaisir de se retrouver en cuisine.



Filtration optimale

La technologie des filtres charbon-zéolite (Carbon.Zeo) combine l'action du charbon actif, qui piège les odeurs, avec l'effet de la zéolite, qui réduit l'humidité résiduelle. Le filtre peut être régénéré en le plaçant au four pour garantir une efficacité pendant une durée minimale d'utilisation de 3 ans.



Technologie invisible et design épuré

Brera se distingue par l'uniformité de sa surface. Grâce à la finition affleurante entre la zone de cuisson et l'élément d'aspiration avec ouverture automatique du volet, l'esthétique s'exprime sous sa forme la plus essentielle.



Nettoyage et entretien facilités

Le système d'ouverture du volet en verre dissimule la partie fonctionnelle et permet un nettoyage aisé. Les filtres anti-graisse et Carbon.Zeo sont logés dans une grille amovible facile d'accès.




Mode automatique

L'aspiration est régulée automatiquement en fonction de la puissance de cuisson et s'adapte aux besoins réels pour assurer une optimisation de la consommation d'énergie.



Cuisson sans obstacle


L'aspiration arrière, très pratique, couvre toute la largeur de la plaque de cuisson pour un fonctionnement ininterrompu et sans obstacle. La technologie de surface Flex permet une cuisson homogène, même avec de grands récipients en offrant la possibilité de bridger deux zones entre elles.



Brera

Optimiser l'espace

Le moteur d'aspiration de Brera est placé à l'arrière de la structure afin d'optimiser l'espace disponible à l'intérieur du meuble. Dans les faits, cette caractéristique permet d'exploiter au maximum le volume du meuble à la fois en hauteur, en proposant un tiroir supplémentaire dans la partie supérieure (1), et en profondeur, dans la version îlot (2), grâce à la possibilité de déplacer le moteur à l'arrière, qui permet l'insertion de tiroirs encore plus grands.



Performant en silence

Brera est doté d'un moteur puissant "brushless", qui garantit une excellente performance d'aspiration dans un silence extrême, encore amélioré par l'ajout de l'accessoire "Kit Silence" (3). Brera (4) est aussi disponible en version recyclage (5) avec le filtre exclusif Carbon.Zeo réactivable au four, qui s'installe par le haut, directement dans la grille de filtre.



Brera

design Falmecc Lab

Installation Plan de travail
Modes Evacuation / Recyclage
Dimensions 89 cm
Matériaux / Finitions Verre céramique noir

Caractéristiques Système avec un volet motorisé à l'arrière
 Aspiration avec la fonction "Auto-mode"
 Collecteur de liquide
 Technologie de "Flex Surface"
 Filtre Carbon.Zeo amovible par le haut pour une maintenance facile

Commandes Contrôle par "slider tactile"
 9 niveaux + Booster

Niveaux de puissance de 2,8 kw à 7,4 kw

Niveau sonore Vitesse maximale 65 dB(A)

Moteur Brushless 800 m³/h

Filtres Filtres à graisse métalliques, amovibles et lavables
 Filtres Carbon.Zeo (en option) avec alerte de saturation

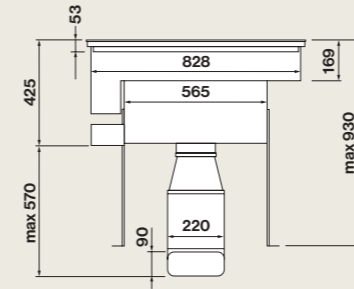
Tension / Fréquence 220-240V / 50-60Hz

Poids net 30 kg

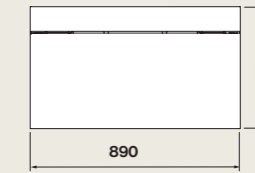
Classe énergétique A+++

Zones de cuisson 4

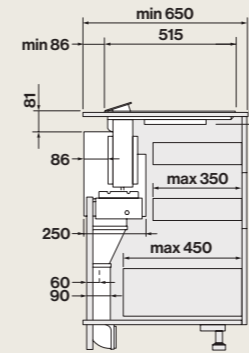
Fonctions de cuisson Minuterie pour chaque zone de cuisson
 Double bridge (Double foyer extensible)
 Fonction "maintien au chaud" (44°C)
 Fonction "Chauffage automatique"
 Fonction "Mise en mémoire"
 Fonction "Chef"
 Verrouillage de sécurité
 Détection automatique des casseroles
 Indicateur de chaleur résiduelle



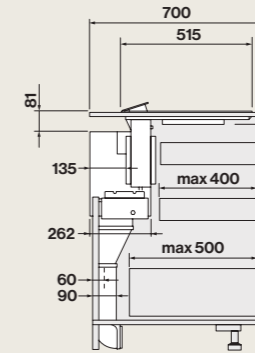
Vue avant



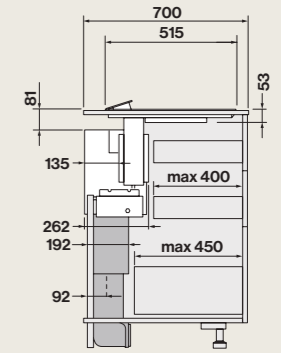
Vue dessus



Vue latérale avec moteur à l'avant (installation murale)



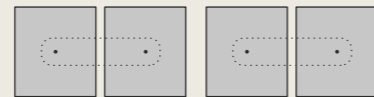
Vue latérale avec moteur à l'arrière (installation îlot)



Vue latérale avec moteur à l'arrière et Kit Silence KACL.1026

Disposition des zones de cuisson

Dimensions 4 x 190 x 210 mm
Puissance 2,1 / 3 kW
Récipients ≥ ø110 mm (foyer)
 ≥ 230 mm (bridge)

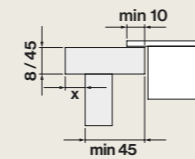


Code NART	Code EAN	Code	Description
137398	8034122900353	BRERA3420	Plaque aspirante Brera - 89 cm - Noir - 800 m3/h
Accessoires			
137399	8034122713434	KACL.1006	Filtre charbon-zéolite pour Brera (en option)
137746	8034122713892	KACL.1026	Kit silence pour Brera

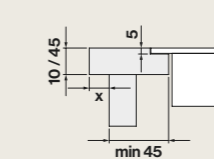
Batteries de cuisine pour les plaques à induction disponibles page 69

Type d'installation

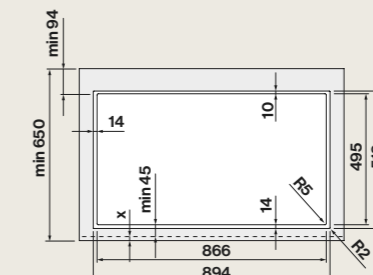
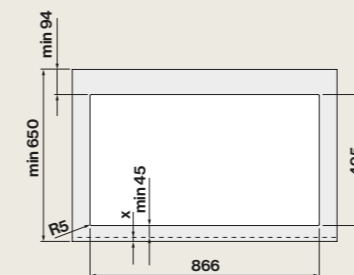
À poser



A fleur



Cotes de découpe



Zero

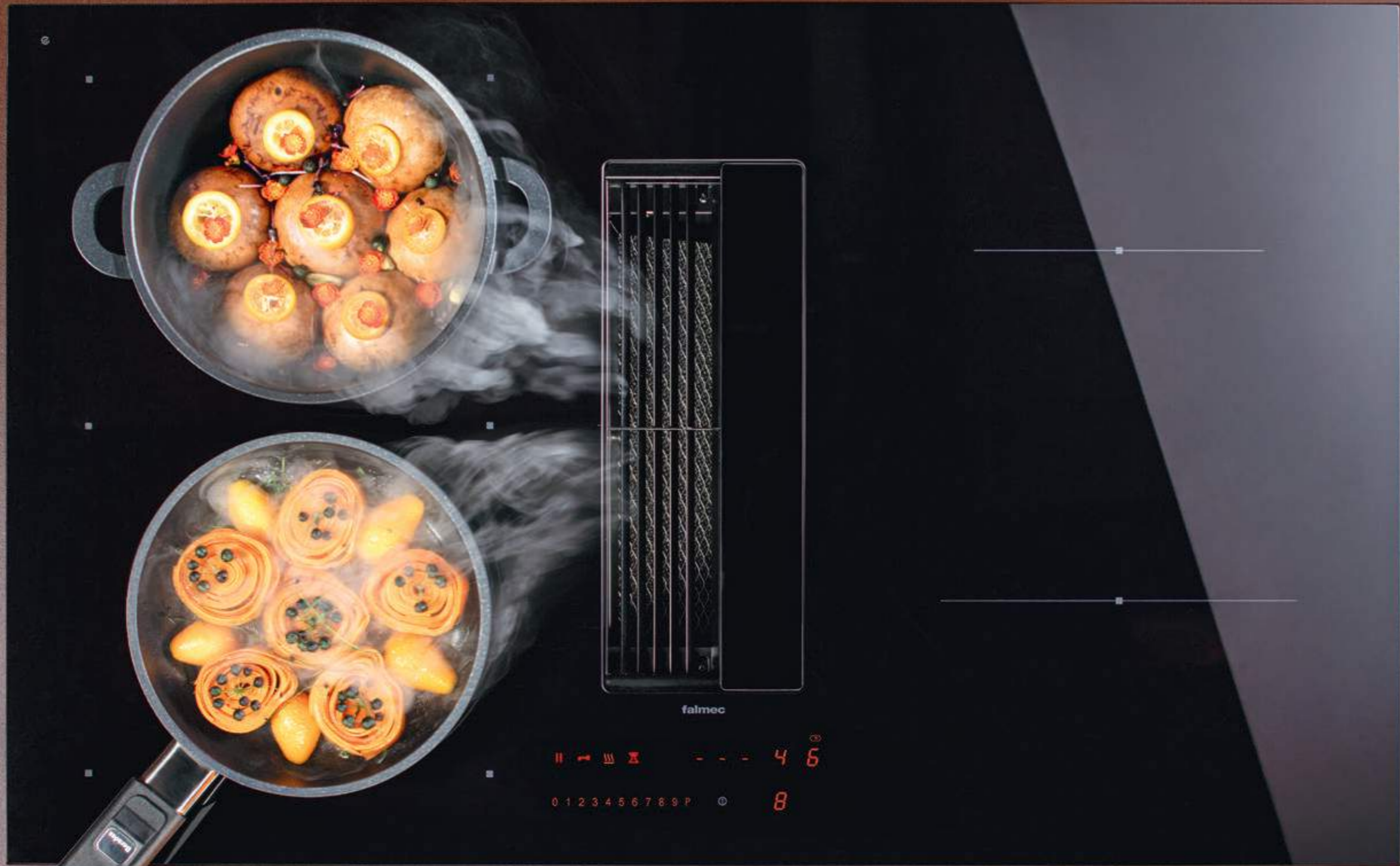
Intégration polyvalente

Zero se caractérise par un design épuré et minimaliste permettant une intégration parfaite dans le plan de travail. La partie aspiration centrale est dotée d'un panneau en verre qui peut être déplacé pour canaliser le flux d'air là où c'est nécessaire. La table de cuisson est équipée d'inducteurs dotés de la technologie Flex pour accueillir différentes tailles et sortes de récipients. Sa conception totalement lisse et l'accès à la zone fonctionnelle par le haut assurent une facilité de nettoyage et d'entretien.




En savoir plus sur Zero





**Système Air Slide**

L'aspiration peut être orientée selon les besoins, grâce à une glissière qui permet de concentrer le flux d'air en fonction de la position de la casserole. Dans la version Easy, le filtre charbon-zéolite se trouve à l'arrière du filtre anti-graisse, permettant ainsi une maintenance simplifiée avec un retrait par le haut.



Lignes épurées, fonctionnalité et précision absolue



Design à plat
Avec son interaction géométrique toute en élégance, Zero se distingue par la rigueur de son design, épuré et discret, et permet une intégration parfaite dans le plan de travail.



Système Air Slide
L'aspiration est orientée selon les besoins grâce à une glissière qui permet de concentrer la puissance d'aspiration en fonction de la position de la casserole. L'aspiration est précise et la consommation réduite.



Installation et entretien simplifiés
Zero Easy: la version "prête à l'emploi" avec une sortie à l'arrière, facile à installer car elle ne nécessite pas de raccordement à une gaine. Cette configuration permet d'utiliser tout l'espace du meuble. Le filtre charbon-zéolite anti-odeurs intégré dans le système d'aspiration peut être retiré par le haut pour un entretien facilité.




Facile à nettoyer
L'élément d'aspiration orientable sert également de poignée pour l'entretien et le nettoyage de la grille, du filtre charbon-zéolite anti-odeurs (dans la version Easy) et du collecteur de liquides.



Filtration optimale
La technologie Carbon.Zeo combine l'action du charbon actif, qui piège les odeurs, avec l'effet de la zéolite, qui réduit l'humidité résiduelle. Le filtre peut être régénéré en le plaçant au four pour garantir son efficacité pendant une durée minimale de 3 ans.



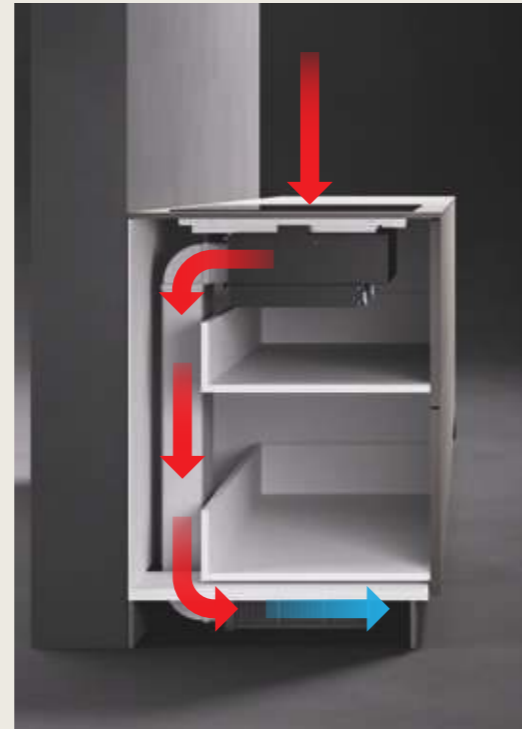
Mode automatique
L'aspiration est régulée automatiquement en fonction de la puissance de cuisson et s'adapte aux besoins réels pour assurer une optimisation de la consommation d'énergie.





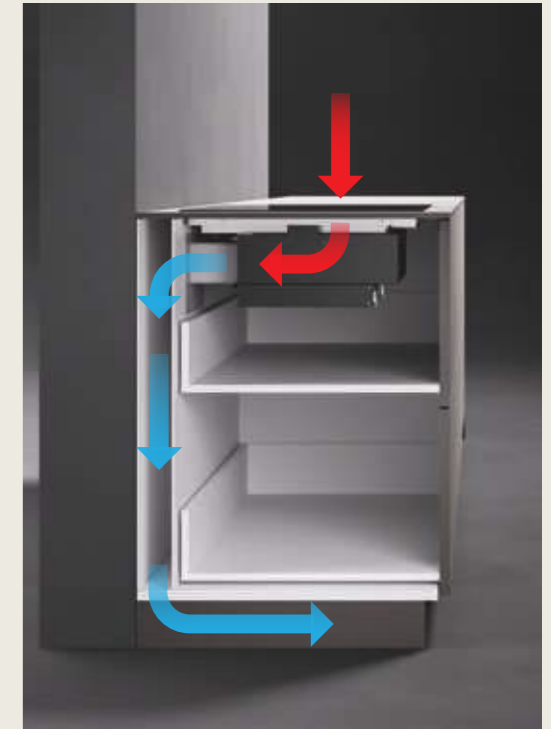
Zero

En mode évacuation, Zero dirige l'air vers l'extérieur par une gaine dissimulée dans le meuble (1). Il est possible d'ajouter à tout moment le kit de recyclage charbon-zéolite (2), qui permet la réduction des odeurs et de l'humidité émanant des vapeurs de cuisson, grâce aux propriétés naturelles du charbon et de la zéolite.



Zero Easy

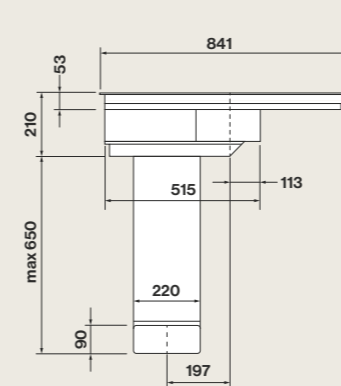
Zero existe également en version Easy (3), avec un filtre exclusif charbon-zéolite incorporé dans la structure et une sortie directe à l'arrière, pour une installation la plus pratique possible et une utilisation optimale de l'espace du meuble en profondeur. Son extrême simplicité permet à la fois une installation "prête à l'emploi" et un entretien très facile, grâce au retrait du filtre Carbon.Zeo directement par le haut.



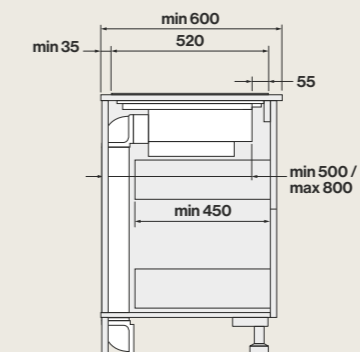
Zero

design Falmecc Lab

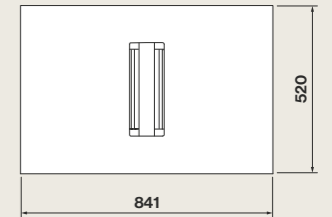
Installation	Plan de travail
Modes	Evacuation / Recyclage
Dimensions	84 cm
Matériaux / Finitions	Verre céramique noir
Caractéristiques	Système de glissière d'air Aspiration avec la fonction "Auto-mode" Collecteur de liquide Technologie de "Flex Surface"
Commandes	Contrôle par "slider tactile" 9 niveaux + Booster
Niveaux de puissance	de 2,8 kw à 7,4 kw
Niveau sonore	Vitesse maximale 69 dB(A)
Moteur	Brushless 600 m ³ /h
Filtres	Filtres à graisses métalliques, amovibles et lavables Kit de recyclage Carbon. Zeo ou Charbon (en option) avec alerte de saturation des filtres
Tension / Fréquence	220-240V / 50-60Hz
Poids net	28 kg
Classe énergétique	A+
Zones de cuisson	4
Fonctions de cuisson	Minuterie pour chaque zone de cuisson Bridge (foyer extensible) Fonction "maintien au chaud" (44°C) Fonction "Chauffage automatique" Fonction "Mise en mémoire" Verrouillage de sécurité Détection automatique des casseroles Indicateur de chaleur résiduelle



Vue avant



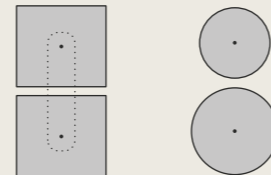
Vue latérale



Vue dessus

Disposition des zones de cuisson

Dimensions	2 x 210 x 190 mm	1 x ø175 mm	1 x ø215 mm
Puissance	2,1 / 3 kW	1,4 / 2,1 kW	2,3 / 3 kW
Récipients	≥ ø110 mm (foyer) ≥ 230 mm (bridge)	≥ ø90 mm	≥ ø110 mm

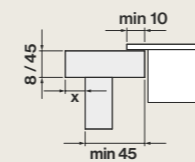


Code NART	Code EAN	Code	Description
137609	8034122900933	ZERO3420	Plaque aspirante Zero - 84 cm - Noir - 600 m3/h
Accessoires			
120867	8034122708324	FILDOWN4421	Kit de recyclage charbon-zéolite pour plinthe > 10 cm ou +
121291	8034122708331	FILTREDOWND	Filtre combiné charbon-zéolite pour remplacement dans le kit 120867
131529	3700338208099	KITRECYSLIM	Kit de recyclage charbon slim avec grille > 6 cm ou +
130147	8034122711850	KACLK60	Filtre charbon pour remplacement dans le kit 131529
134650	8034122712277	KACL.155NF	Cadre d'habillage pour gamme Quantum Pro & Zero

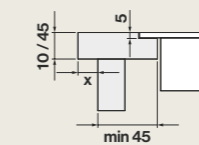
Batteries de cuisine pour les plaques à induction disponibles page 69

Type d'installation

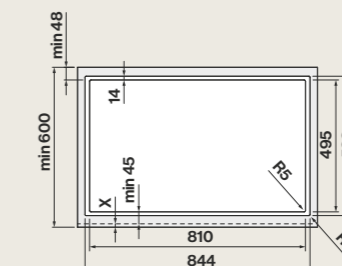
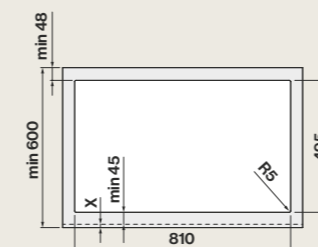
À poser



À fleur




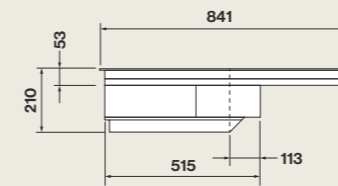
Cotes de découpe



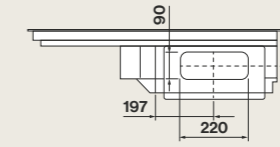
Zero Easy

design Falmecc Lab

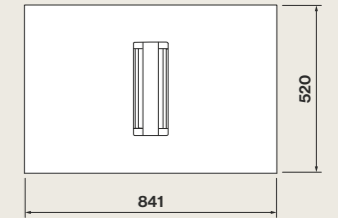
Installation	Plan de travail
Modes	Recyclage
Dimensions	84 cm
Matériaux / Finitions	Verre céramique noir
	
Caractéristiques	Système de glissière d'air Aspiration avec la fonction "Auto-mode" Collecteur de liquide Technologie de "Flex Surface"
Commandes	Contrôle par "slider tactile" 9 niveaux + Booster
Niveaux de puissance	de 2,8 kw à 7,4 kw
Niveau sonore	Vitesse maximale 69 dB(A)
Moteur	Brushless 600 m ³ /h
Filtres	Filtre Carbon. Zeo (inclus) avec alerte de saturation
Tension / Fréquence	220-240V / 50-60Hz
Poids net	28 kg
Classe énergétique	A+
Zones de cuisson	4
Fonctions de cuisson	Minuterie pour chaque zone de cuisson Bridge (foyer extensible) Fonction "maintien au chaud" (44°C) Fonction "Chauffage automatique" Fonction "Mise en mémoire" Verrouillage de sécurité Détection automatique des casseroles Indicateur de chaleur résiduelle



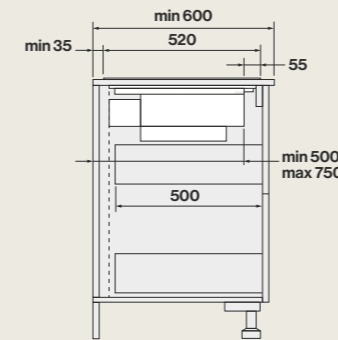
Vue avant



Vue arrière



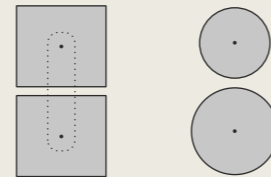
Vue dessus



Vue latérale

Disposition des zones de cuisson

Dimensions	2 x 210 x 190 mm	1 x ø175 mm	1 x ø215 mm
Puissance	2,1 / 3 kW	1,4 / 2,1 kW	2,3 / 3 kW
Récipients	≥ ø110 mm (foyer) ≥ 230 mm (bridge)	≥ ø90 mm	≥ ø110 mm

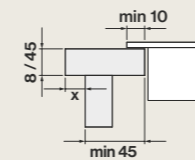


Code NART	Code EAN	Code	Description
137610	8034122900940	ZERO3421	Plaque aspirante Zero Easy - 84 cm - Noir - 600 m3/h
Accessoires			
137738	8034122713526	KACL.965	Filtre charbon-zéolite de renouvellement pour Zero Easy
139057	8034122714349	KACL.1036	Défecteur anti-bruit pour Zero Easy & Quantum Pro Easy
134650	8034122712277	KACL.155NF	Cadre d'habillage pour gamme Quantum Pro & Zero

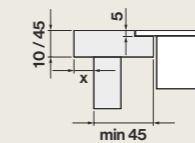
Batteries de cuisine pour les plaques à induction disponibles page 69

Type d'installation

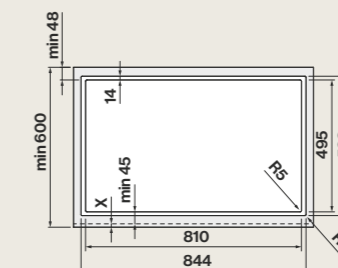
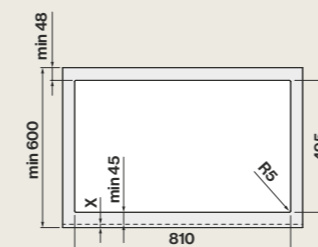
À poser



À fleur



Cotes de découpe





Quantum Pro

Performance supérieure

Quantum Pro affiche un design minimaliste, rehaussé par un élément central avec des volets en verre motorisés qui apportent une touche professionnelle tout en raffinement. Le moindre détail de fabrication et de technologie est pensé pour allier performance maximale d'aspiration et faible niveau sonore. Quantum Pro existe également en version Easy pour un maximum de facilité d'installation et d'entretien, grâce au filtre Carbon.Zeo intégré dans le système d'aspiration et la sortie directe à l'arrière.



En savoir
plus sur
Quantum Pro





Volets automatiques
Les volets en verre s'ouvrent automatiquement pour améliorer l'aérodynamique de l'air entrant, améliorant ainsi l'efficacité d'aspiration. Une fois refermés, le système laisse voir une parfaite uniformité de couleur à la surface, dissimulant la partie fonctionnelle, pour un remarquable effet esthétique.





Uniformité du design & polyvalence de la performance



Volets motorisés

La zone d'aspiration est ouverte par deux volets en verre qui apportent une uniformité de couleur sur toute la table de cuisson lorsqu'ils sont fermés. Le cadre en acier noir résistant aux rayures qui délimite la zone d'aspiration est conçu pour éviter les débordements accidentels de liquides pendant la cuisson.



Surface Flex

La technologie de surface Flex de Quantum Pro inclut une fonction double bridge, pour une utilisation extrêmement flexible, même avec de grandes poêles.



Installation simplifiée

Quantum Pro Easy: la version "prête à l'emploi" avec une sortie à l'arrière, facile à installer car elle ne nécessite pas de raccordement à une gaine. Cette configuration permet d'utiliser toute la profondeur du meuble.



Nettoyage facilité

Le système d'ouverture des volets en verre dissimule la partie fonctionnelle et permet un nettoyage aisé.



Filtration optimale

La technologie de filtre Carbon.Zeo combine l'action du charbon actif, qui piège les odeurs, avec l'effet de la zéolite, qui réduit l'humidité résiduelle. Le filtre peut être régénéré en le plaçant au four pour garantir son efficacité pendant une durée minimale de 3 ans.




Mode automatique

L'aspiration est régulée automatiquement en fonction de la puissance de cuisson et s'adapte aux besoins réels pour assurer une optimisation de la consommation d'énergie.




Quantum Pro

En mode évacuation, Quantum Pro dirige l'air vers l'extérieur par une gaine dissimulée dans le meuble (1). Il est possible d'ajouter à tout moment le kit de recyclage charbon-zéolite (2), qui permet la réduction des odeurs et de l'humidité provenant des vapeurs de cuisson, grâce aux propriétés naturelles du charbon et de la zéolite.



Quantum Pro Easy

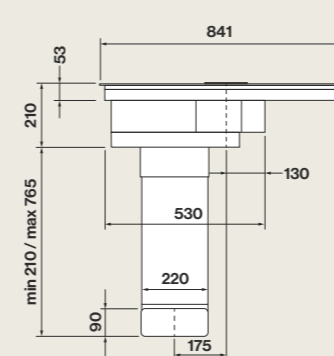
Quantum Pro existe également en version Easy (3). Avec un filtre exclusif Carbon.Zeo incorporé dans la structure et une sortie directe à l'arrière. Cette version offre une installation la plus pratique possible et une utilisation optimale de la profondeur du meuble. De plus, son extrême simplicité la rend facile à mettre en place et à entretenir.



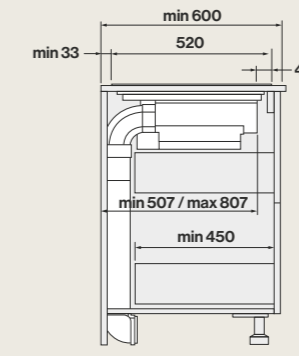
Quantum Pro

design Falmecc Lab

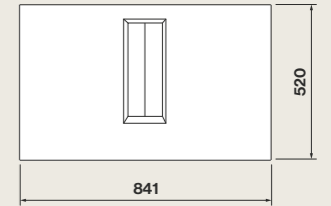
Installation	Plan de travail
Modes	Evacuation / Recyclage
Dimensions	84 cm
Matériaux / Finitions	Verre céramique noir
Caractéristiques	Système de volets motorisés Aspiration avec la fonction "Auto-mode" Collecteur de liquide Technologie de "Flex Surface"
Commandes	Contrôle par "slider tactile" 9 niveaux + Booster
Niveaux de puissance	de 2,8 kw à 7,4 kw
Niveau sonore	Vitesse maximale 64 dB(A)
Moteur	Brushless 600 m ³ /h
Filtres	Filtres à graisses métalliques, amovibles et lavables Kit de recyclage Carbon. Zeo ou Charbon (en option) avec alerte de saturation des filtres
Tension / Fréquence	220-240V / 50-60Hz
Poids net	27 kg
Classe énergétique	A+
Zones de cuisson	4
Fonctions de cuisson	Minuterie pour chaque zone de cuisson Double bridge (Double foyer extensible) Fonction "maintien au chaud" (44°C) Fonction "Chauffage automatique" Fonction "Mise en mémoire" Verrouillage de sécurité Détection automatique des casseroles Indicateur de chaleur résiduelle



Vue avant



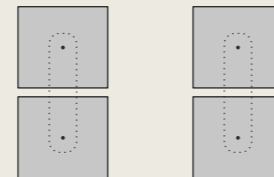
Vue latérale



Vue dessus

Disposition des zones de cuisson

Dimensions	4 x 210 x 190 mm
Puissance	2,1 / 3 kW
Récipients	≥ ø110 mm (foyer) ≥ 230 mm (bridge)

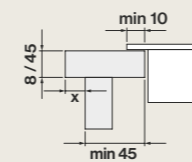


Code NART	Code EAN	Code	Description
136522	8034122900339	QUANTUMPRO3420	Plaque aspirante Quantum Pro - 84 cm - Noir - 600 m3/h
Accessoires			
120867	8034122708324	FILDOWN4421	Kit de recyclage charbon-zéolite pour plinthe > 10 cm ou +
121291	8034122708331	FILTREDOWND	Filtre combiné charbon-zéolite pour remplacement dans le kit 120867
131529	3700338208099	KITRECYSLIM	Kit de recyclage charbon slim avec grille > 6 cm ou +
130147	8034122711850	KACLK60	Filtre charbon pour remplacement dans le kit 131529
134650	8034122712277	KACL.155NF	Cadre d'habillage pour gamme Quantum Pro & Zero

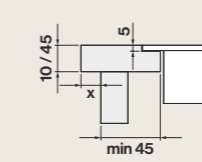
Batteries de cuisine pour les plaques à induction disponibles page 69

Type d'installation

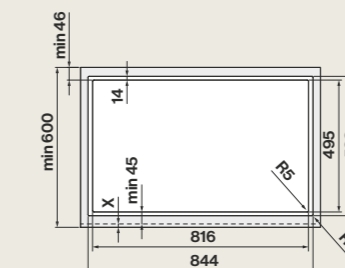
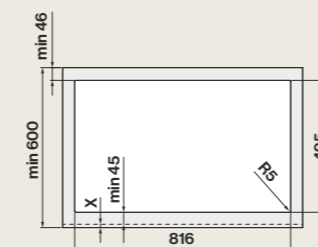
À poser



À fleur




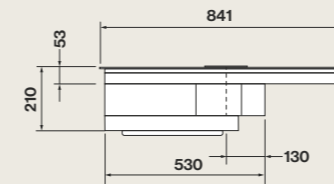
Cotes de découpe



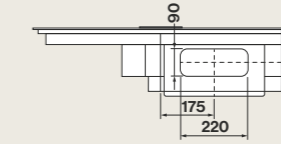
Quantum Pro Easy

design Falmecc Lab

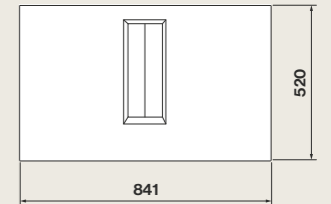
Installation	Plan de travail
Modes	Recyclage
Dimensions	84 cm
Matériaux / Finitions	Verre céramique noir
	
Caractéristiques	Système de volets motorisés Aspiration avec la fonction "Auto-mode" Collecteur de liquide Technologie de "Flex Surface"
Commandes	Contrôle par "slider tactile" 9 niveaux + Booster
Niveaux de puissance	de 2,8 kw à 7,4 kw
Niveau sonore	Vitesse maximale 64 dB(A)
Moteur	Brushless 600 m ³ /h
Filtres	Filtre Carbon. Zeo (inclus) avec alerte de saturation
Tension / Fréquence	220-240V / 50-60Hz
Poids net	26 kg
Classe énergétique	A+
Zones de cuisson	4
Fonctions de cuisson	Minuterie pour chaque zone de cuisson Double bridge (Double foyer extensible) Fonction "maintien au chaud" (44°C) Fonction "Chauffage automatique" Fonction "Mise en mémoire" Verrouillage de sécurité Détection automatique des casseroles Indicateur de chaleur résiduelle
Equipement de série	Défecteur anti-bruit KACL.1036



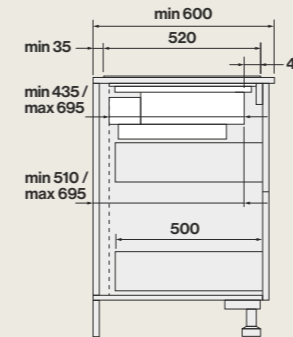
Vue avant



Vue arrière



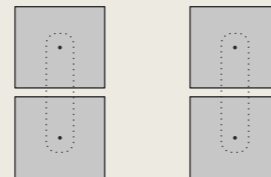
Vue dessus



Vue latérale

Disposition des zones de cuisson

Dimensions	4 x 210 x 190 mm
Puissance	2,1 / 3 kW
Récipients	≥ ø110 mm (foyer) ≥ 230 mm (bridge)

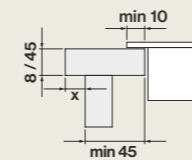


Code NART	Code EAN	Code	Description
136523	8034122900346	QUANTUMPRO3421	Plaque aspirante Quantum Pro Easy - 84 cm - Noir - 600 m ³ /h
Accessoires			
134650	8034122712277	KACL.155NF	Cadre d'habillage pour gamme Quantum Pro & Zero

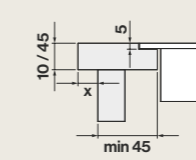
Batteries de cuisine pour les plaques à induction disponibles page 69

Type d'installation

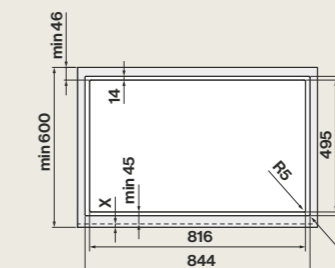
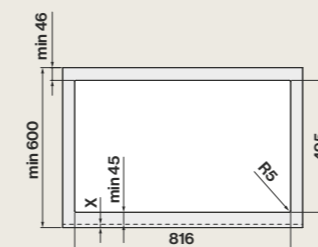
À poser



À fleur



Cotes de découpe



Plaques à induction

L'accord parfait

Falmec propose une nouvelle collection de plaques à induction, spécifiquement conçues pour s'intégrer au design et à la fonctionnalité de ses hottes. Précision maximale dans la gestion de la température, passage rapide au point de cuisson idéal, dimensions adaptées à toutes les exigences en matière d'espace et de déplacement: avec les plaques à induction Falmec, obtenir des résultats extraordinaires en cuisine devient facile!






Dialogue System

Connectivité entre la hotte et la table de cuisson

Grâce à Dialogue System, il est désormais possible de commander les différentes fonctions de la hotte directement depuis la table de cuisson, qui intègre une commande tactile à cet effet. Le dialogue entre la plaque et la hotte se fait par radiofréquence et ne nécessite aucune autre installation d'appareil


récepteur dans la hotte. Dialogue System est compatible avec toutes les hottes Falmec conçues pour être radiocommandées. En mode automatique, Dialogue System ajuste lui-même la puissance d'aspiration en fonction des besoins réels, garantissant ainsi une extrême facilité d'utilisation et le meilleur rapport entre consommation et performance.

📶 Dialogue System





Plaque induction 58 cm



Plaque induction Panoramique 88 cm




Plaque induction 78 cm



Plaque induction 90 cm

Plaque à induction 58 cm

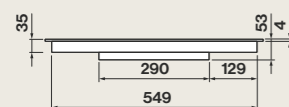
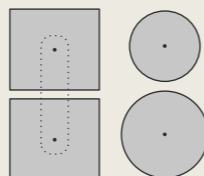
design Falmecc Lab

Installation	Plan de travail
Dimensions	58 cm
Matériaux / Finitions	Verre céramique noir
Caractéristiques	Technologie de "Flex Surface"
Commandes	Contrôle par "slider tactile" Dialogue System 
Niveaux de puissance	de 2,8 kw à 7,4 kw
Tension / Fréquence	220-240V / 50-60Hz
Poids net	9 kg
Zones de cuisson	4
Fonctions de cuisson	Minuterie pour chaque zone de cuisson Bridge (foyer extensible) Fonction "maintien au chaud" (44°C) Fonction "Chauffage automatique" Fonction "Pause" Fonction "Mise en mémoire" Fonction "Chef" Verrouillage de sécurité Détection automatique des casseroles Indicateur de chaleur résiduelle

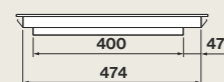


Disposition des zones de cuisson

Dimensions	2 x 210 x 190 mm	1 x ø175 mm	1 x ø215 mm
Puissance	2,1 / 3 kW	1,4 / 2,1 kW	2,3 / 3 kW
Récipients	≥ ø110 mm (foyer) ≥ 230 mm (bridge)	≥ ø90 mm	≥ ø110 mm



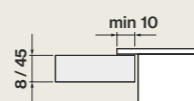
Vue avant



Vue latérale

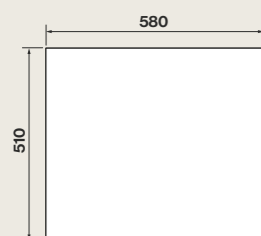
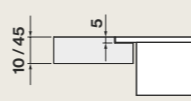
Type d'installation

À poser

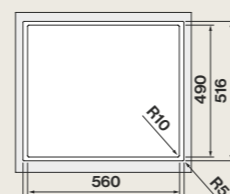
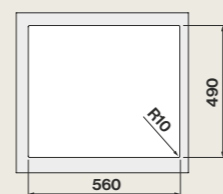


Cotes de découpe

A fleur



Vue dessus




Code NART	Code EAN	Code	Description
137718	8034122900896	INDUCDS3221	Plaque induction 58x51 cm - 4 Zones

Batteries de cuisine pour les plaques à induction disponibles page 69

Plaque à induction 78 cm

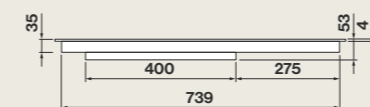
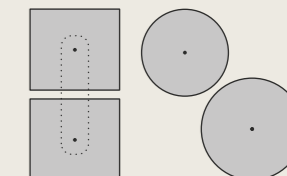
design Falmecc Lab

Installation	Plan de travail
Dimensions	78 cm
Matériaux / Finitions	Verre céramique noir
Caractéristiques	Technologie de "Flex Surface"
Commandes	Contrôle par "slider tactile" Dialogue System 
Niveaux de puissance	de 2,8 kw à 7,4 kw
Tension / Fréquence	220-240V / 50-60Hz
Poids net	11 kg
Zones de cuisson	4
Fonctions de cuisson	Minuterie pour chaque zone de cuisson Bridge (foyer extensible) Fonction "maintien au chaud" (44°C) Fonction "Chauffage automatique" Fonction "Pause" Fonction "Mise en mémoire" Fonction "Chef" Verrouillage de sécurité Détection automatique des casseroles Indicateur de chaleur résiduelle

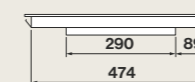


Disposition des zones de cuisson

Dimensions	2 x 210 x 190 mm	1 x ø215 mm	1 x ø265 mm
Puissance	2,1 / 3 kW	2,3 / 3 kW	2,3 / 3 kW
Récipients	≥ ø110 mm (foyer) ≥ 230 mm (bridge)	≥ ø110 mm	≥ ø130 mm



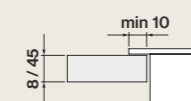
Vue avant



Vue latérale


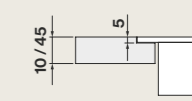
Type d'installation

À poser

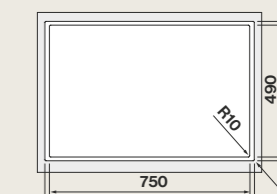
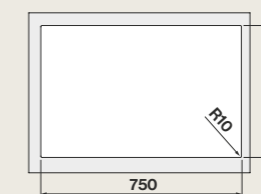


Cotes de découpe

A fleur



Vue dessus




Code NART	Code EAN	Code	Description
137719	8034122900902	INDUCDS3321	Plaque induction 78x51 cm - 4 Zones

Batteries de cuisine pour les plaques à induction disponibles page 69

Plaque à induction 88 cm (panoramique)

design Falmecc Lab

Installation	Plan de travail
Dimensions	88 cm
Matériaux / Finitions	Verre céramique noir
Caractéristiques	Technologie de "Flex Surface"
Commandes	Contrôle par "slider tactile" Dialogue System 
Niveaux de puissance	de 2,8 kw à 7,4 kw
Tension / Fréquence	220-240V / 50-60Hz
Poids net	10 kg
Zones de cuisson	4
Fonctions de cuisson	Minuterie pour chaque zone de cuisson Double bridge (Double foyer extensible) Fonction "maintien au chaud" (44°C) Fonction "Chauffage automatique" Fonction "Pause" Fonction "Mise en mémoire" Fonction "Chef" Verrouillage de sécurité Détection automatique des casseroles Indicateur de chaleur résiduelle



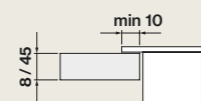
Disposition des zones de cuisson

Dimensions	4 x 190 x 210 mm
Puissance	2,1 / 3 kW
Récipients	≥ ø110 mm (foyer) ≥ 230 mm (bridge)


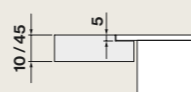


Type d'installation


À poser



A fleur



Vue avant

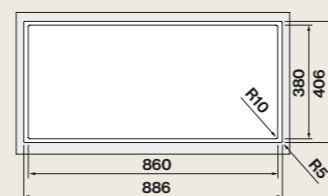


Vue latérale

Cotes de découpe



Vue dessus




Code NART	Code EAN	Code	Description
137720	8034122900919	INDUCDS3421	Plaque induction 88x40 cm - 4 Zones

Batteries de cuisine pour les plaques à induction disponibles page 69

Plaque à induction 90 cm

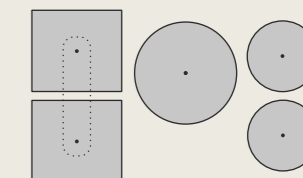
design Falmecc Lab

Installation	Plan de travail
Dimensions	90 cm
Matériaux / Finitions	Verre céramique noir
Caractéristiques	Technologie de "Flex Surface"
Commandes	Contrôle par "slider tactile" Dialogue System 
Niveaux de puissance	de 2,8 kw à 7,4 kw
Tension / Fréquence	220-240V / 50-60Hz
Poids net	14 kg
Zones de cuisson	5
Fonctions de cuisson	Minuterie pour chaque zone de cuisson Bridge (foyer extensible) Fonction "maintien au chaud" (44°C) Fonction "Chauffage automatique" Fonction "Pause" Fonction "Mise en mémoire" Fonction "Chef" Verrouillage de sécurité Détection automatique des casseroles Indicateur de chaleur résiduelle



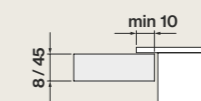
Disposition des zones de cuisson

Dimensions	2 x 210 x 190 mm	1 x ø265 mm	2 x ø175 mm
Puissance	2,1 / 3 kW	2,3 / 3 kW	1,4 / 2,1 kW
Récipients	≥ ø110 mm (foyer) ≥ 230 mm (bridge)	≥ ø130 mm	≥ ø90 mm


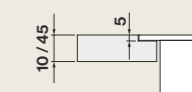


Type d'installation


À poser



A fleur



Vue avant

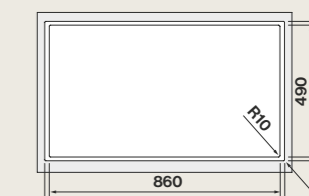


Vue latérale

Cotes de découpe



Vue dessus



Code NART	Code EAN	Code	Description
137721	8034122900926	INDUCDS3422	Plaque induction 90x51 cm - 5 Zones

Batteries de cuisine pour les plaques à induction disponibles page 69

Données techniques et accessoires

Glossaire des fonctions

Cuisson

A. Marche / Arrêt (plaque induction)

B. Commande slider tactile

C. Bridge
Permet l'utilisation simultanée de deux zones de cuisson pour les récipients de forme rectangulaire ou ovale

D. Maintien au chaud
Permet de maintenir les plats au chaud à une température de 44°C

E. Pause
Interrompt le fonctionnement de toutes les zones de cuisson

F. Mise en mémoire

Reprend les réglages de cuisson précédents en cas d'arrêt inopiné

G. Chef

Permet d'utiliser toutes les zones de cuisson disponibles avec différents niveaux de puissance préprogrammés

H. Verrouillage de sécurité

Verrouille les commandes pour éviter une activation accidentelle

I. Détection automatique des récipients

Détecte un récipient lorsqu'il est placé sur la surface de cuisson. Allume automatiquement le foyer et active simultanément le sélecteur de puissance correspondant pour permettre le réglage

L. Niveau de puissance de la zone de cuisson / Indicateur de chaleur résiduelle

Tant que la surface de la plaque reste chaude après la cuisson, l'affichage indique la lettre H

M. Booster (Chauffe rapide)

Augmente la puissance d'un seul foyer pour obtenir une chaleur rapide et intense

N. Minuteur

Fonction pour chaque zone de cuisson ou fonction indépendante. Permet de régler une durée au bout de laquelle un signal sonore est émis

O. Chauffage automatique

Configure la puissance maximale pendant une durée prédéfinie et revient au niveau de puissance précédent.

Aspiration

P. Marche et arrêt (hotte) / Aspiration automatique (Mode Auto)

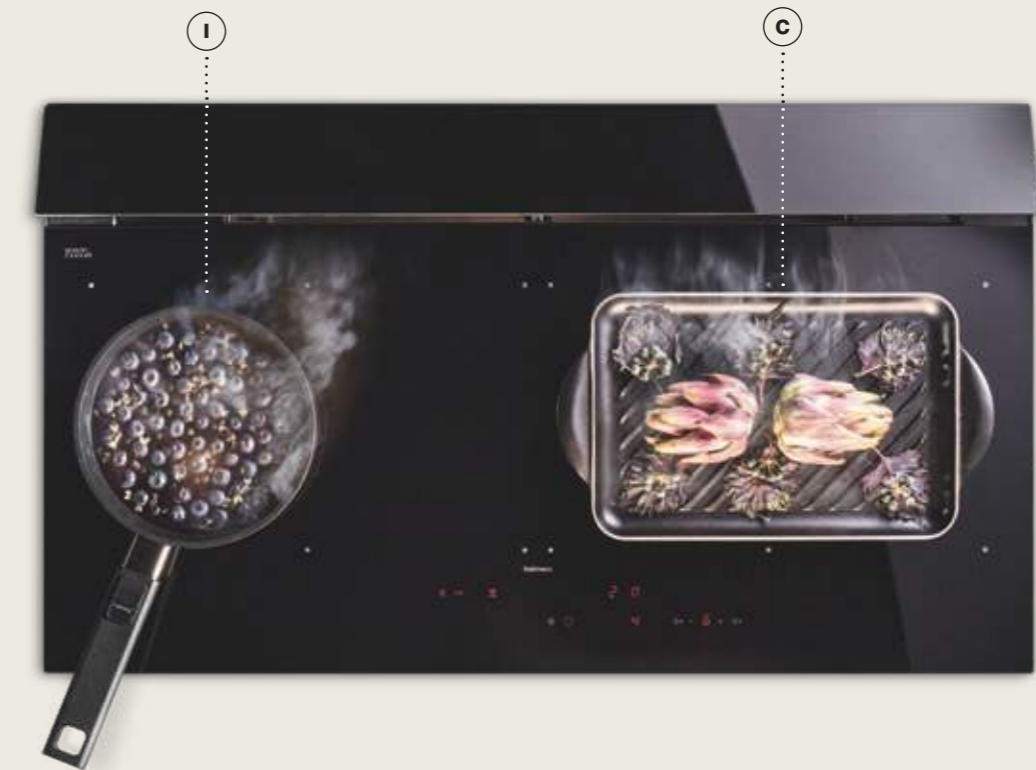
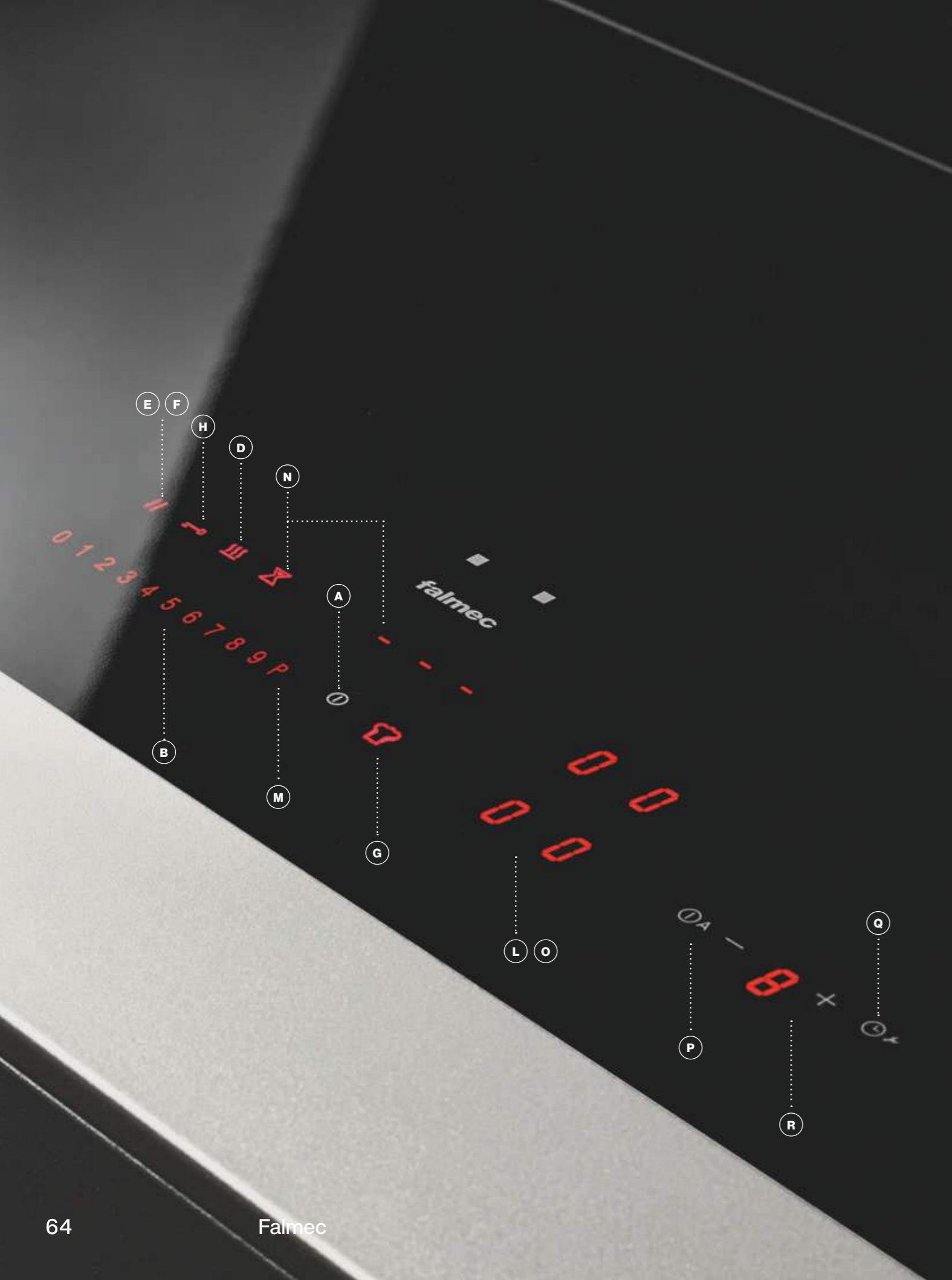
La puissance d'aspiration est régulée en fonction de la cuisson

Q. Arrêt différé / Maintenance

Lorsque la hotte est activée, arrête l'aspiration au bout de 15 minutes / Lorsque la hotte est éteinte, lance la maintenance

R. Commande tactile

Permet de régler la puissance d'aspiration



La technologie Carbon. Zeo

Le filtre combiné exclusif de Falmecc Carbon.Zeo utilise des matières d'origine naturelle comme la zéolite et le charbon actif pour piéger les odeurs avec une efficacité maximale.

Charbon

Le charbon actif est un matériau qui contient principalement du carbone sous forme de microcristaux de graphite, traités de façon à obtenir une structure poreuse avec une grande surface interne. Grâce à ces caractéristiques, ils peuvent retenir de nombreux types de substances, en attirant leurs molécules et en les absorbant à l'intérieur.

Zéolite

La zéolite est un minéral ayant une forte capacité d'absorption des composés organiques et de la vapeur d'eau. Cette propriété découle directement de la microporosité de sa structure cristalline. En raison de ses caractéristiques chimiques, la zéolite émet aussi de la chaleur au contact de l'humidité, ce qui fait baisser cette dernière. L'utilisation de la zéolite est donc très importante à la fois pour réduire les odeurs et absorber la vapeur d'eau que dégage la cuisson.

Longue durée de vie

Le filtre combiné Carbon.Zeo a une très longue durée de vie: environ 3 ans pour une utilisation normale de la plaque aspirante.



Kits de recyclage

Kit de recyclage charbon - zéolite pour plinthe >= 10 cm

Les solutions de filtre sous socle sont dotées de la technologie Carbon.Zeo et sont à installer sous le socle du meuble de cuisine afin d'améliorer la capacité filtrante des solutions Falmec. Cette solution permet de bénéficier des bienfaits de la zéolite dans une installation intégrée au plan de travail.


Le kit complet contient la structure inox autour des filtres (hauteur 99 mm), les filtres charbon - zéolite, et la grille de ventilation pour la plinthe. Le filtre doit être remplacé après 3 ans d'utilisation.

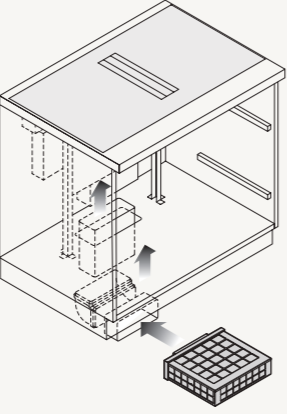
Sous socle

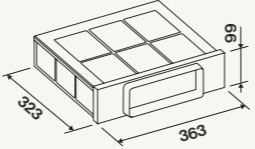
Kit complet
120867

Carbon.Zeo

Filtre charbon - zéolite de remplacement
121291







Kit de recyclage charbon slim pour plinthe >= 6 cm

Cette solution est conçue pour obtenir une performance de filtration optimale même dans les meubles à socle rabaisé jusqu'à 6 cm de hauteur.


Cette solution utilise une technologie de filtre à charbon de qualité premium en nid d'abeille offrant une durée de vie exceptionnelle de 5 ans.

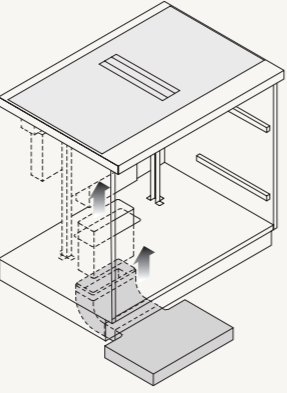
Le kit complet contient l'insertion coudée en gaine plate, la structure inox autour des filtres (hauteur 53 mm), les filtres charbon, et la grille de ventilation pour la plinthe.

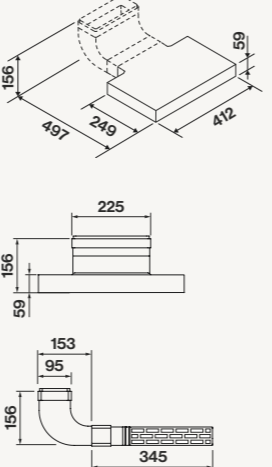
Sous socle Slim

Kit complet
131529

Filtre charbon slim de remplacement
130147







Filtres & Accessoires

Kit Silence Brera		Filtre Carbon.Zeo	
	137746 (Brera) Améliore le niveau sonore de fonctionnement de la table de cuisson Brera	Filtres en option 137399 (Brera)	Filtres de remplacement 134649 (Quantum Pro Easy) 137738 (Zero Easy)
			
Cadre d'habillage noir		Plaque grill rectangulaire	
	134650 (Quantum Pro / Quantum Pro Easy, Zero / Zero Easy) Cadre de protection périphérique en métal peint noir mat		137548 Plaque grill pour induction en fonte d'aluminium avec traitement anti-rayures, résistante jusqu'à 300°C. Convient pour les zones de cuisson avec fonction bridge 41x24 cm
Batteries de cuisine Premium pour induction			
137659		139056	
<p>Batterie de cuisine composée de 8 pièces de différentes tailles :</p> <ul style="list-style-type: none"> 3 casseroles, 2 poêles à frire, 3 couvercles. <p>Corps en fonte d'aluminium. Fond en aluminium épais et acier à rayonnement thermique. Intérieur anti-adhésif 4 couches effet granit. Poignées amovibles. Résiste au four jusqu'à 180 °C</p>		<p>Batterie de cuisine composée de 9 pièces de différentes tailles :</p> <ul style="list-style-type: none"> 3 casseroles, 1 poêle à 2 poignées, 1 petite casserole, 4 couvercles. <p>Corps en acier inoxydable 18/10. Fond multicouche à rayonnement thermique acier/aluminium/acier. Couvercles et poignées en acier</p>	
			

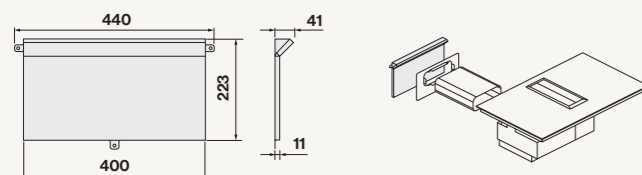
Schémas d'installation

Pour un fonctionnement optimal du produit, une installation correcte dans le meuble de cuisine est essentielle. Pour faciliter cette opération, Falmecc propose plusieurs options, avec ou sans raccordement à une gaine.

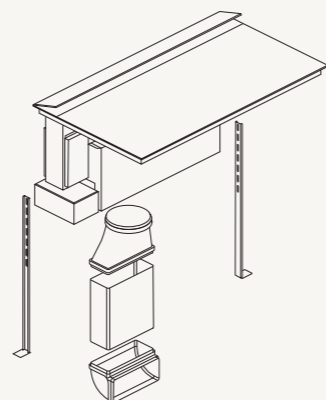
Les tables de cuisson avec aspiration intégrée incluent une série de composants conçus pour répondre aux exigences d'installation les plus courantes. Pour les configurations plus complexes, une gamme d'accessoires pour gaine est aussi disponible.

Défecteur anti-bruit (optionnel) pour Zero Easy

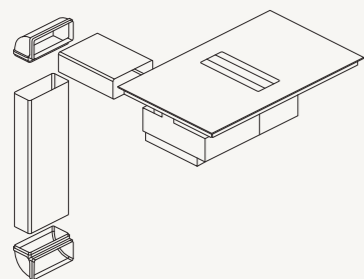
139057



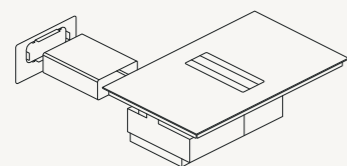
Brera



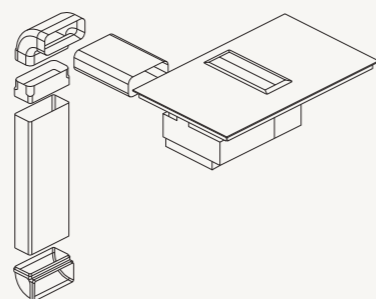
Zero



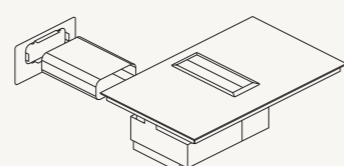
Zero Easy



Quantum Pro



Quantum Pro Easy



Gaines et accessoires

Raccord coudé rond pour gaine plate	Coude horizontal pour gaine plate	Raccord coudé rond	Coude vertical pour gaine plate
116001 (ø150/220x90)	115983 (220x90)	128158 (ø150)	115984 (220x90)
Gaine plate rigide	Gaine ronde rigide	Manchon pour gaine plate	Manchon pour gaine ronde
115980 (220x90x1200)	115998 (ø150x1200)	115981 (220x90)	116004 (ø150)
Raccord rond pour gaine plate	Collier de serrage pour gaine souple	Fixation pour gaine plate	Gaine ronde souple en aluminium extensible jusqu'à 3 m
116002 (ø150/220x90)	116000 (ø150)	115982 (220x90)	115999 (ø150x800-3000)
Grille d'évacuation à volets gravitaires			
125019 (ø125/ø150)			

Falmec S.p.A

via dell'Artigianato, 42 z.i.
31029 Vittorio Veneto
Treviso — Italy
info@falmec.com
falmec.com

ESPACE PROFESSIONNELS

Service Clients
Commandes produits et documentation
Du Lundi au Vendredi de 8h à 12h et 13h30 à 17h15
Tél: 03 88 65 73 80
Courriel: serviceclientem@eberhardt.fr

Service Technique
Assistance et dépannage
Tél: 03 88 65 73 91
Courriel: tech.eb@eberhardt.fr

Pièces détachées
24h/24 7j/7 Site SAV: sav.eberhardt.fr
Tél: 03 88 65 73 90
Courriel: pdr.eb@eberhardt.fr

ESPACE CONSOMMATEURS

Conseils avant et après vente
Du lundi au vendredi
de de 10h à 12h et 14h à 16h30
Tél: 09 69 32 00 67
Courriel: conso.eb@eberhardt.fr

Images
Nudesign

Photo et styling
Eye Studio / Beppe Mangia

Conception graphique
Designwork

Editions de textes
Daniele Varelli

*Photos post-production et
séparation des couleurs*
Luce Group

Imprimé en Italie
©Août 2024

Falmec décline toute responsabilité en cas d'inexactitudes contenues dans ce catalogue imputables à des fautes de frappe et à des erreurs de reproduction.

Falmec Spa se réserve par la présente le droit, à tout moment et sans préavis, d'effectuer tous les changements techniques, esthétiques et fonctionnels sur les produits qu'elle estime nécessaires à leur amélioration.

Les modèles, images et solutions techniques présentés dans ce catalogue sont protégés par des droits de propriété industrielle.

Le procédé d'impression ne permet pas toujours une reproduction fidèle des teintes et des matériaux réels.

Ce catalogue est la propriété exclusive de Falmec Spa. Tous droits réservés. Toute forme de reproduction totale ou partielle de ce catalogue est strictement interdite.

Conformément à la réglementation en vigueur, il appartient à chaque revendeur de fixer librement ses prix de vente. Les prix indiqués ici (Prix TTC maxi, hors Eco-participation) n'ont qu'une valeur informative et indicative à la date de l'impression. Depuis novembre 2006, ces prix sont majorés de l'Eco-participation pour financer la filière de collecte et de recyclage des déchets d'équipements électroniques et électriques (décret n°2005/829 du 20 juillet 2005).



FC02414

