

Kochsysteme
& Induktionskochfelder
2025 — DE / AT

Cooking

Von Dunstabzugshauben
bis hin zu Kochsystemen schaffen
Falmecc-Technologie
und Design in jeder Hinsicht eine
bestmögliche Küchenumgebung.
Ein Ort, an dem Sie eine innovative
Atmosphäre atmen und die Freude
am Leben genießen können.

falmecc

Index

03 *Falmec Erfahrung*

08 Level One

18 Brera / Brera 75

34 Zero / Zero Easy

50 Quantum Pro / Quantum Pro Easy

64 Induktionskochfelder / Dialog System

78 Glossar der Funktionen

80 Carbon.Zeo Microtech

82 Filter / Zubehör

84 Installation

85 Zubehör Abluftzubehör




Falmec Erfahrung

Die integrierten Lösungen von Falmec repräsentieren mehr als 40 Jahre Erfahrung im Bereich der Luftreinigung und Absaugtechnik. Das solide Design- und Konstruktions-Know-how der italienischen Marke interpretiert die Technologien und Bedürfnisse in der Welt des Kochens und schafft Produkte von erheblichem technischem Wert, welche ein gesundes und komfortables Wohnklima garantieren.



Hervorragende Leistungen
 Modernste Kochtechnologien, die dank der Verwendung der besten Komponenten auf Langlebigkeit ausgelegt sind. Produkte im Einklang mit aktuellen Trends und Lebensstilen, entwickelt, um höchste Leistung bei einem außergewöhnlich leisen Betrieb zu garantieren.



Funktionales Design

Inspiziert von der Idee der Wesentlichkeit, Ergonomie und Eleganz hat Falmec neue Lösungen geschaffen, welche Kochen und Absaugen integrieren.

Ein rationales und gekonntes Design, bei dem Ästhetik und Funktionalität ein perfektes Gleichgewicht erreichen und bei dem jedes Detail zählt.



Reine Luft

Der einzigartige Carbon.Zeo Filter verwendet Materialien natürlichen Ursprungs wie Kohlenstoff und Zeolith, um Kochgerüche und Wasserdampf am effektivsten zu absorbieren und so ein gesundes und komfortables Wohnklima zu garantieren.

Kochsysteme im Überblick



Level One

Induktionskochfeld mit Absaugung
Abluft / Umluft Version
90x52
4 Kochzonen
Doppel-Bridge Funktion

S. 08, 16



Brera

Induktionskochfeld mit Absaugung
Abluft / Umluft Version
90x52
4 Kochzonen
Doppel-Bridge Funktion

S. 18, 28



Brera 75

Induktionskochfeld mit Absaugung
Abluft / Umluft Version
75x52
3 Kochzonen
Bridge Funktion

S. 18, 32



Zero

Induktionskochfeld mit Absaugung
Abluft / Umluft Version
84x52
4 Kochzonen
Bridge Funktion

S. 34, 44



Zero Easy

Induktionskochfeld mit Absaugung
Umluft Version
84x52
4 Kochzonen
Bridge Funktion

S. 34, 48



Quantum Pro

Induktionskochfeld mit Absaugung
Abluft / Umluft Version
84x52
4 Kochzonen
Doppel-Bridge Funktion

S. 50, 60



Quantum Pro Easy

Induktionskochfeld mit Absaugung
Umluft Version
84x52
4 Kochzonen
Doppel-Bridge Funktion

S. 50, 62

Induktionskochfelder im Überblick



Induktion 58

Induktionskochfeld
58x51
Dialog System
4 Kochzonen
Bridge-Funktion

S. 64, 72



Induktion 78

Induktionskochfeld
78x51
Dialog System
4 Kochzonen
Bridge-Funktion

S. 64, 73



Induktion 88 (Panorama)

Induktionskochfeld
88x40
Dialog System
4 Kochzonen
Doppel-Bridge Funktion

S. 64, 74



Induktion 90

Induktionskochfeld
90x51
Dialog System
5 Kochzonen
Bridge-Funktion

S. 64, 75



Level One

Hohe Leistung

Level One vereint erstklassige Absaugleistung mit einer vielseitigen Induktionskochfläche und überzeugt durch seine elegante Materialkombination aus satiniertem Aluminium, Rauchglas und schwarzem Glas. Ein motorisiertes System hebt das Absaugelement automatisch an, um Dampf und Gerüche noch effektiver einzufangen und sich optimal an jede Kochsituation anzupassen. Level One ist mit einem leistungsstarken bürstenlosen Motor ausgestattet, der extreme Laufruhe und hervorragende Energieeffizienz garantiert.







Integrierte Funktionen und optimierte Absaugleistung



Up/Down System
Die Höhe der Absaugzone lässt sich durch Annäherung an die Dampfquelle anpassen und somit an die Art der beim Kochen verwendeten Pfanne anpassen.



Flex-Oberfläche
Die Flex-Oberfläche von Level One verfügt über eine doppelte Bridge-Funktion, die eine äußerst vielseitige Nutzung auch mit großen Pfannen ermöglicht.



Hindernisfreies Kochen
Hintere Absaugung funktioniert bequem auf einer großen, durchgehenden, hindernisfreien Kochzone.



Leise Kraft
Der Einsatz eines leistungsstarken bürstenlosen Motors (800 m³/h) sorgt für eine hervorragende Saugleistung und extreme Laufruhe, sodass Sie das Leben in der Küche wieder genießen können.



Die bestmögliche Filterung
Die Filtertechnologie Carbon.Zeo Microtech kombiniert die Wirkung von Aktivkohle, die Gerüche bindet, mit der Wirkung von Zeolith, das die Luftfeuchtigkeit reduziert. Der Filter kann regeneriert werden, um seine Wirksamkeit für mindestens 3 Jahre zu gewährleisten.



Automatikmodus
Die Absaugleistung wird automatisch an die Kochleistung angepasst, sodass sie sich den tatsächlichen Anforderungen anpasst und ein optimaler Verbrauch gewährleistet ist.



Level One

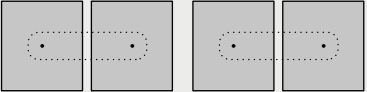
Design Falmec Lab

Installation	In der Arbeitsplatte
Funktion	Abluft/Umluft
Maße	90 cm
Materialien/Oberflächen	Glaskeramik glänzendes Schwarz/Schwarz Matt Aluminium satin Schwarz Rauchglas
Funktionen	Auf/Ab-Liftsystem mit acht Verstellmöglichkeiten Automode (kochabhängige Saugeinstellung) Fett- und Geruchsfilterkorb mit Flüssigkeitsauffangwanne System zur Einstellung der Motorposition zur Optimierung des Platzbedarfs im Schrank Flex Surface Technologie
Steuerung	Slider Touch-Control 9 Stufen + Booster
Geschwindigkeit	9 + Boost
Leistung	Verwaltung von Leistungsstufen von 2,8 kW bis 7,4 kW
Lautstärke	Min. Geschwindigkeit 44 dB(A) Max. Geschwindigkeit 64 dB(A)
Motor	Bürstenloser Motor 800 m³/h
Filter	Metallfettfilter, spülmaschinengeeignet Carbon.Zeo Microtech-Filter - regenerierbar (optional)
Beleuchtung	Dynamic LED Licht LED stripe 7 W - 2700 K / 5600 K
Stromanschluss / Frequenz	220-240V 50-60Hz
Nettogewicht	44 kg
Energieklasse	A++
Kochfeld Funktionen	Restwärmeanzeige Pausen Funktion, für kurzes Aussetzen des Kochvorgangs Warmhaltefunktion (44°) Automatische Topferkennung Timer für jede Kochzone Sicherheitsverriegelung Pausen Funktion Doppel-Bridge Funktion Chefkoch Funktion



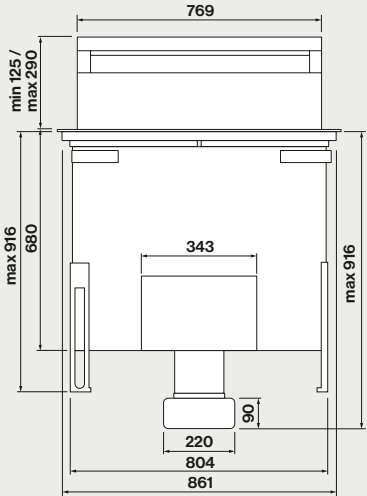
Anordnung der Kochzonen

Maße	4 x 190 x 210 mm
Leistung	2,1 / 3 kW
Topf	≥ ø110 mm (einzeln) ≥ 230 mm (gebrückt)

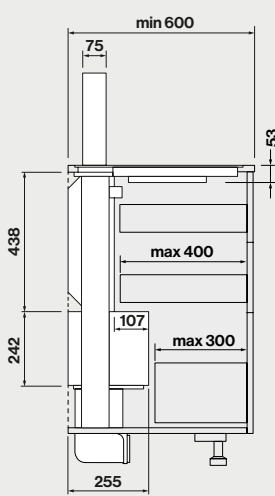


Code	Beschreibung	Preis (€)
103901	Level One - Muldenlüfter - 90 cm - Schwarz Matt / weiße LED - 800 m³/h	5.199,00
103379	Level One - Muldenlüfter - 90 cm - Schwarz Glänzend / weiße LED - 800 m³/h	4.899,00
Zubehör		
103378	Umluftfilter Carbon.Zeo Microtech - regenerierbar (2x)	202,00
101017	5 Jahre Vollgarantie	60,00

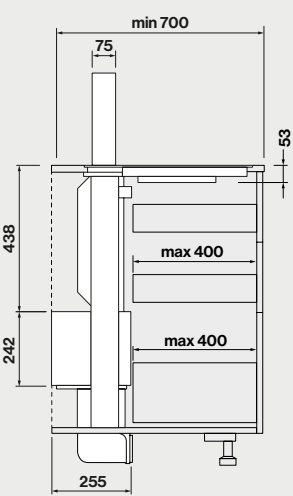
Frontansicht



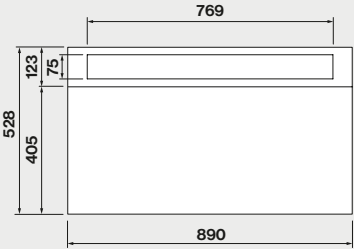
Seitenansicht mit Motor in Frontposition



Seitenansicht mit Motor in hinterer Position

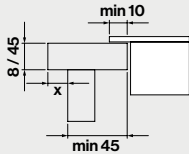


Draufsicht

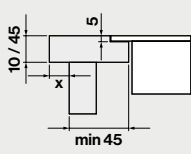


Installationsart

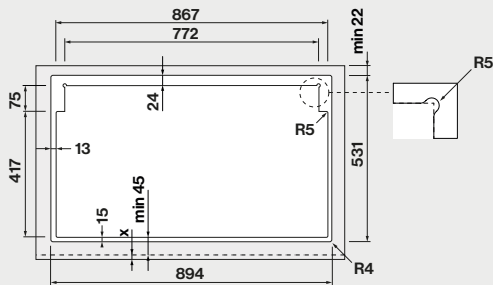
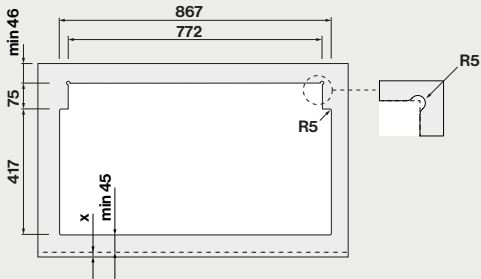
Aufgesetzt



Flächenbündig



Ausschnittmaß





Brera


Unsichtbare Technologie

Brera erscheint auf der Arbeitsplatte als ein einziges, wesentliches Element, auf dem die Koch- und Absaugbereiche, die durch einen dünnen Spalt definiert sind, eng aneinander angelehnt sind, wodurch ein monochromatischer Effekt entsteht. Während des Betriebs öffnet sich der hintere Teil automatisch, um die Kochdämpfe in perfekt ausgewogener Weise in den Zonen abzusaugen. Diese Konfiguration garantiert maximale Nutzungsfreiheit und Praktikabilität beim Kochen dank einer großen, ebenen Oberfläche ohne Hindernisse.



Mehr
Informationen
über Brera





Energieeffizienzklasse

A+++

Im Inneren verbirgt Brera modernste Kochtechnologie und einen leistungsstarken bürstenlosen Motor, welcher eine hervorragende Absaugleistung, einen sehr leisen Betrieb und Energieeffizienz garantiert. In der Umluftversion ist Brera mit exklusiven Carbon.Zeo-Filtern ausgestattet, welche direkt von oben eingesetzt werden können, um maximale Praktikabilität bei der Wartung zu gewährleisten.





Raffinierter Minimalismus mit technischem Herz



Stille Kraft
Der Einsatz eines leistungsstarken bürstenlosen Motors (800 m3/h) sorgt für eine hervorragende Absaugleistung, Energieeffizienz (A+++)
und einen extrem leisen Betrieb. So wird das Vergnügen am Leben in der Küche wiederentdeckt.



Die beste Filterleistung
Die Carbon.Zeo Microtech Filtertechnologie kombiniert die Wirkung von Aktivkohle, welche Gerüche einfängt, mit der Wirkung von Zeolith, welches die Feuchtigkeit reduziert. Der Filter ist regenerierbar, um seine Wirksamkeit für mindestens 3 Jahre zu gewährleisten.



Unsichtbare Technologie und essenzielles Design
Brera zeichnet sich durch die Harmonie seiner Oberfläche aus. Durch den flächenbündigen Abschluss zwischen Kochbereich und Absaugelement mit automatischer Klappenöffnung wird die Ästhetik auf das Wesentliche gesteigert.



Einfache Reinigung und Wartung
Das Öffnungssystem der Glasklappe verdeckt den Funktionsbereich und ermöglicht eine einfache Reinigung. Die Metallfettfilter und Carbon. Zeo Microtech Filter befinden sich in einem zugänglichen, herausnehmbaren Korb.



Automatik Modus
Die Absaugleistung wird automatisch an die Kochleistung angepasst. Sie passt sich dem tatsächlichen Bedarf an und sorgt so für eine Optimierung des Stromverbrauchs.



Hindernisfreies Kochen
Dank der Absaugung im hinteren Bereich entsteht eine große, durchgehende und hindernisfreie Kochzone. Die Flex Surface-Technologie ermöglicht ein gleichmäßiges Garen auch bei großen Töpfen.



Die neue matte Oberfläche sorgt dafür, dass das LED-Display gut sichtbar ist und reduziert gleichzeitig Reflexionen, Kratzer und Fingerabdrücke. Der elegante Matt-Effekt macht die Oberfläche außerdem angenehm beim Anfassen.

Brera

Optimierung des Platzangebots

Der Absaugmotor der Brera ist auf der Rückseite des Gerätes positioniert, um den im Schrank verfügbaren Platz zu optimieren. Der Vorteil ist, dass das Schrank-Volumen sowohl in der Höhe (1) als auch in der Tiefe bei Inselplanungen (2) optimal genutzt werden kann. Da der Motor auch noch nach hinten verlegt werden kann, können so noch tiefere Schubladen eingesetzt werden. Zudem kann eine weitere Schublade, wie z.B. eine Besteckschublade eingeplant werden.



Lautlose Leistung

Brera ist mit einem leistungsstarken bürstenlosen Motor ausgestattet, der eine hervorragende Absaugleistung und gleichzeitig extreme leisen Betrieb garantiert. Durch den Einsatz des im Zubehör erhältlichen "Silence Kit" (3) kann dieser noch mal verbessert werden. Brera kann als Abluft- (4) oder in der Umluftversion (5) betrieben werden, bei welcher dann der regenerierbare Carbon.Zeo-Filter zum Einsatz kommt. Dieser wird komfortabel über einen Filterkorb von oben eingesetzt.

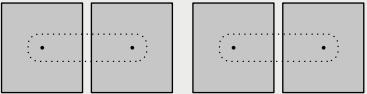


Installation	In der Arbeitsplatte
Funktion	Abluft/Umluft
Maße	90 cm
Materialien/Oberflächen	Glaskeramik glänzendes Schwarz/Schwarz Matt
Funktionen	Timer / Zeitschaltuhr Automode (kochabhängige Saugeinstellung) Automatisch öffnendes Klappensystem Fett- und Geruchsfilterkorb mit Flüssigkeitsauffangwanne System zur Einstellung der Motorposition zur Optimierung des Platzbedarfs im Schrank Flex Surface Technologie
Steuerung	Slider Touch-Control 9 Stufen + Booster
Geschwindigkeit	9 + Boost
Leistung	Verwaltung von Leistungsstufen von 2,8 kW bis 7,4 kW
Lautstärke	Min. Geschwindigkeit 44 dB(A) Max. Geschwindigkeit 65 dB(A)
Motor	Bürstenloser Motor 800 m³/h
Filter	Metallfettfilter, spülmaschinengeeignet Carbon.Zeo Microtech-Filter - regenerierbar (optional)
Stromanschluss / Frequenz	220-240V 50-60Hz
Nettogewicht	30 kg
Energieklasse	A+++
Kochfeld Funktionen	Restwärmeanzeige Pausen Funktion, für kurzes Aussetzen des Kochvorgangs Warmhaltefunktion (44°) Automatische Topferkennung Timer für jede Kochzone Sicherheitsverriegelung Pausen Funktion Doppel-Bridge Funktion Chefkoch Funktion



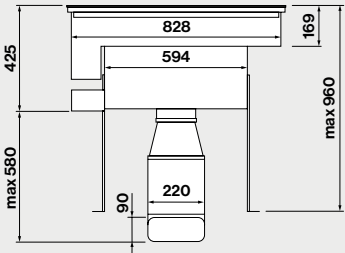
Anordnung der Kochzonen

Maße	4 x 190 x 210 mm
Leistung	2,1 / 3 kW
Topf	≥ ø110 mm (einzeln) ≥ 230 mm (gebrückt)

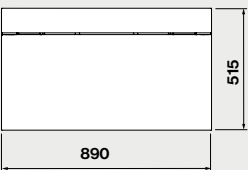


Code	Beschreibung	Preis (€)
103878	Brera - Muldenlüfter - 90 cm - Schwarz Matt / weiße LED - 800 m³/h	4.399,00
101971	Brera - Muldenlüfter - 90 cm - Schwarz Glänzend / rote LED - 800 m³/h	3.999,00
Zubehör		
103822	Umluftfilter Carbon.Zeo Microtech - regenerierbar (2x)	202,00
103076	Silence Kit	124,00
101017	5 Jahre Vollgarantie	60,00

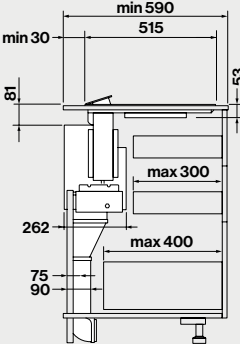
Frontansicht



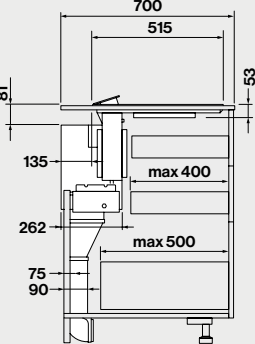
Draufsicht



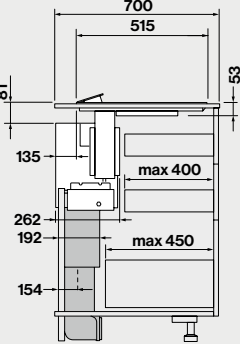
Seitenansicht mit Motor in Frontstellung



Seitenansicht mit Motor in Heckstellung

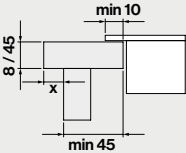


Seitenansicht mit Motor in Heckstellung mit Silence Kit 103076

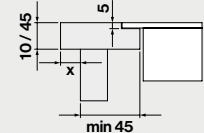


Installationsart

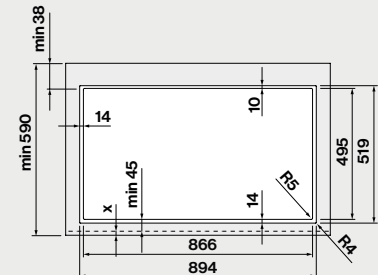
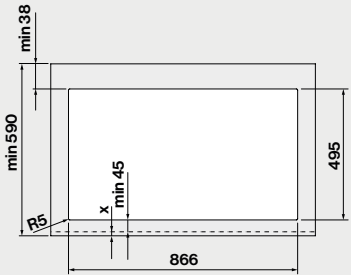
Aufgesetzt




Flächenbündig



Ausschnittmaß





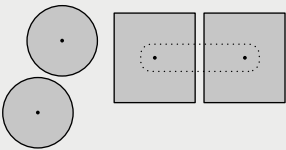
Brera 75

Design Falmec Lab

Installation	In der Arbeitsplatte
Funktion	Abluft/Umluft
Maße	75 cm
Materialien/Oberflächen	Glaskeramik glänzendes Schwarz/Schwarz Matt
Funktionen	Automatisch öffnendes Klappensystem Timer / Zeitschaltuhr Automode (kochabhängige Saugeinstellung) Fett- und Geruchsfilterkorb mit Flüssigkeitsauffangwanne System zur Einstellung der Motorposition zur Optimierung des Platzbedarfs im Schrank Flex Surface Technologie
Steuerung	Slider Touch-Control 9 Stufen + Booster
Geschwindigkeit	9 + Boost
Leistung	Verwaltung von Leistungsstufen von 2,8 kW bis 7,4 kW
Lautstärke	Min. Geschwindigkeit 44 dB(A) Max. Geschwindigkeit 65 dB(A)
Motor	Bürstenloser Motor 800 m³/h
Filter	Metallfettfilter, spülmaschinengeeignet Carbon.Zeo Microtech-Filter - regenerierbar (optional)
Stromanschluss / Frequenz	220-240V 50-60Hz
Nettogewicht	30 kg
Energieklasse	A+++
Kochfeld Funktionen	Restwärmeanzeige Pausen Funktion, für kurzes Aussetzen des Kochvorgangs Warmhaltefunktion (44°) Automatische Topferkennung Timer für jede Kochzone Sicherheitsverriegelung Pausen Funktion Chefkoch Funktion Bridge Funktion

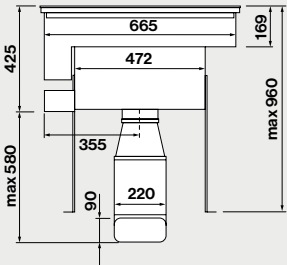
Anordnung der Kochzonen

Maße	2 x ø175 mm	2 x 190 x 210 mm
Leistung	1,4 / 2,1 kW	2,1 / 3 kW
Topf	≥ ø90 mm	≥ ø110 mm (einzeln) ≥ 230 mm (gebrückt)

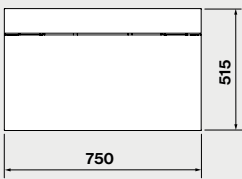


Code	Beschreibung	Preis (€)
103879	Brera 75 - Muldenlüfter - 75 cm - Schwarz Matt / weiße LED - 800 m³/h	3.899,00
103249	Brera 75 - Muldenlüfter - 75 cm - Schwarz Glänzend / rote LED - 800 m³/h	3.499,00
Zubehör		
103250	Umluftfilter Carbon.Zeo Microtech - regenerierbar (1x)	166,00
103076	Silence Kit	124,00
101017	5 Jahre Vollgarantie	60,00

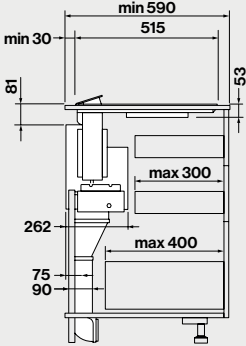
Frontansicht



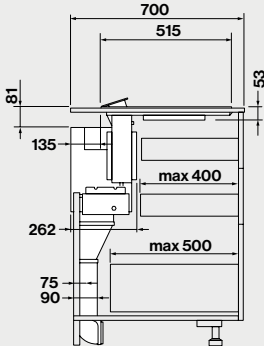
Draufsicht



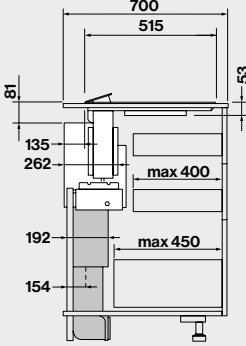
Seitenansicht mit Motor in Frontstellung



Seitenansicht mit Motor in Heckstellung

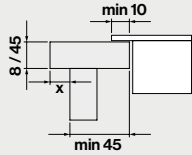


Seitenansicht mit Motor in Heckstellung mit Silence Kit 103076

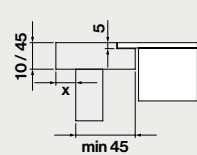


Installationsart

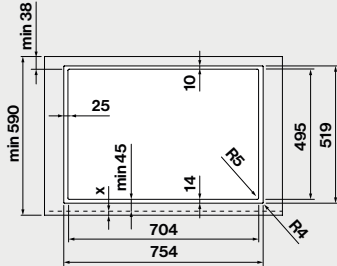
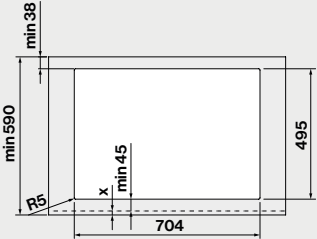
Aufgesetzt



Flächenbündig



Ausschnittmaß



Zero

Vielseitige Integration

Zero zeichnet sich durch ein klares, minimalistisches Design aus, das eine perfekte Integration in die Küchenarbeitsplatte ermöglicht. Der zentrale Absaugelement ist mit einer beweglichen Glasscheibe ausgestattet, um den Luftstrom dort zu zentrieren, wo er benötigt wird. Das Kochfeld ist mit einer Flex Surface Technologie ausgestattet, um Töpfe und Pfannen unterschiedlicher Größe und Art aufzunehmen. Sein vollkommen glattes Design und der praktische Zugang von oben zum Funktionsbereich garantieren höchste Reinigungs- und Wartungsfreundlichkeit.



Mehr
Informationen
über Zero







Air Slide System

Dank eines Schiebeelements kann die Absaugleistung je nach Bedarf angepasst werden. Dieser verstärkt die Konzentration des Luftstroms je nach Position der Pfanne. Dieses Element kann schnell angehoben werden, um an die Fett- und Geruchsfilter zu gelangen, die beide leicht von oben entfernt werden können.



Klare Ästhetik, Funktionalität und absolute Präzision



Flaches Design
Mit seinem eleganten Zusammenspiel von Geometrien zeichnet sich Zero durch die Strenge seines Designs aus, das klar und unaufdringlich ist und eine perfekte Integration in die Küchenarbeitsplatte ermöglicht.



Air Slide System
Dank eines Schiebeelements, das eine Fokussierung der Saugkraft auf die Position der Pfanne ermöglicht, wird die Saugkraft je nach Bedarf ausgerichtet. Die Absaugung erfolgt präzise und der Verbrauch wird reduziert.



Vereinfachte Installation und Wartung
Zero Easy ist die "Plug-and-Play" Version mit einem hinteren Luftauslass, welche einfach zu installieren ist, da keine Abluftkanäle erforderlich sind. Diese Konfiguration ermöglicht die vollständige Nutzung des Schrankes. Der im Haubenkörper integrierte Umluftfilter kann zur einfachen Wartung nach oben entnommen werden.



Reinigungskomfort
Das bewegliche Absaugelement dient gleichzeitig als Griff zur Wartung und Reinigung der Luftführung, der Filter sowie der Auffangschale für Flüssigkeiten.



Die beste Filterleistung
Die Carbon.Zeo Filtertechnologie kombiniert die Wirkung von Aktivkohle, welche Gerüche einfängt, mit der Wirkung von Zeolith, welches die Feuchtigkeit reduziert. Der Filter ist regenerierbar, um seine Wirksamkeit für mindestens 3 Jahre zu gewährleisten.



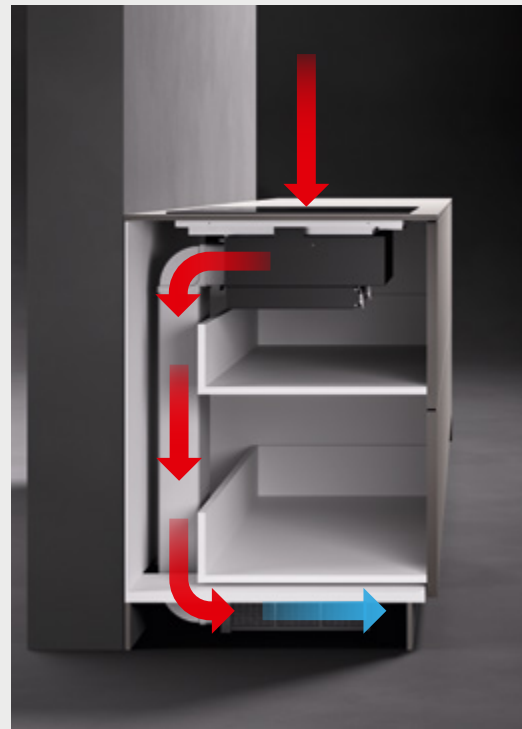
Automatik Modus
Die Absaugleistung wird automatisch an die Kochleistung angepasst. Sie passt sich dem tatsächlichen Bedarf an und sorgt so für eine Optimierung des Stromverbrauchs.



Zero Easy - Glaskeramik Schwarz Matt/rote LED

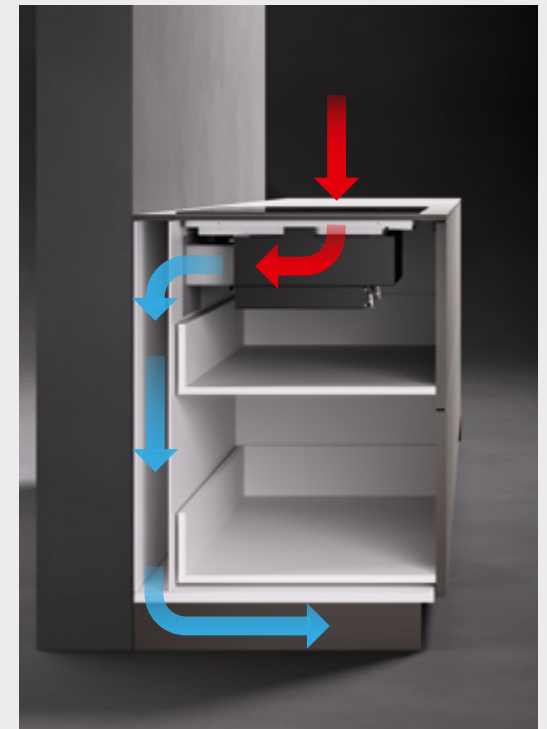
Zero

Im Abluftbetrieb leitet Zero die Luft durch einen im Schrank verlegten Kanal nach außen (1). Es ist jederzeit möglich, die Carbon.Zeo Umluftbox (2) hinzuzufügen. Durch die Verwendung von Zeolith werden Gerüchen und Feuchtigkeit aus Kochdämpfen deutlich reduziert.



Zero Easy

Zero ist auch in der Easy-Version (3) erhältlich. Mit dem exklusiven Carbon.Zeo Filter, welcher im Haubenkörper integriert ist und dem direkten Luftauslass an der Rückseite bietet die Easy Version maximale Praktikabilität bei der Installation und nutzt die Schranktiefe optimal aus. Neben der einfachen "Plug-and-Play" Installation ist auch die Wartung sehr komfortabel, da der Carbon.Zeo Filter direkt von oben entnommen wird.



Zero

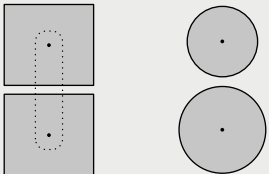
Design Falmec Lab

Installation	In der Arbeitsplatte
Funktion	Abluft/Umluft
Maße	76 cm/84 cm
Materialien/Oberflächen	Glaskeramik glänzendes Schwarz
	
Funktionen	Timer / Zeitschaltuhr Automode (kochabhängige Saugeinstellung) Air Slide System zur Steuerung der Absaugung Auffangschale für Flüssigkeiten Flex Surface Technologie
Steuerung	Slider Touch-Control 9 Stufen + Booster
Geschwindigkeit	9 + Boost
Leistung	Verwaltung von Leistungsstufen von 2,8 kW bis 7,4 kW
Lautstärke	Min. Geschwindigkeit 57 dB(A) Max. Geschwindigkeit 69 dB(A)
Motor	Bürstenloser Motor 600 m³/h
Filter	Metallfettfilter, spülmaschinengeeignet Carbon.Zeo-Filter optional
Stromanschluss / Frequenz	220-240V 50-60Hz
Nettogewicht	23/28 kg
Energieklasse	A+
Kochfeld Funktionen	Restwärmeanzeige Pausen Funktion, für kurzes Aussetzen des Kochvorgangs Warmhaltefunktion (44°) Automatische Topferkennung Timer für jede Kochzone Sicherheitsverriegelung Pausen Funktion Bridge Funktion



Anordnung der Kochzonen

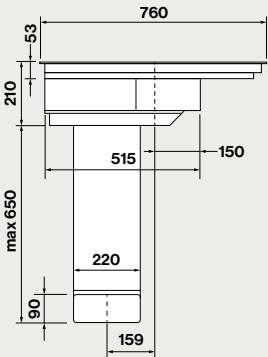
Maße	2 x 210 x 190 mm	1 x ø175 mm	1 x ø215 mm
Leistung	2,1 / 3 kW	1,4 / 2,1 kW	2,3 / 3 kW
Topf	≥ ø110 mm (einzeln) ≥ 230 mm (gebrückt)	≥ ø90 mm	≥ ø110 mm



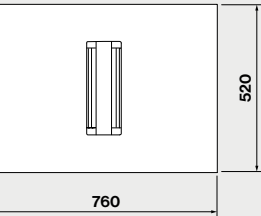
Code	Beschreibung	Preis (€)
103829	Zero - Muldenlüfter Abluft - 76 cm - Schwarz Glänzend / rote LED - 600 m³/h	3.199,00
102952	Zero - Muldenlüfter Abluft - 84 cm - Schwarz Glänzend / rote LED - 600 m³/h	3.199,00
Zubehör		
101363	Ersatzfilter Carbon.Zeo für vertikalen Auslass und Unterbausatz h100 mm	307,00
101362	Umluftbox Carbon.Zeo regenerierbarer	479,00
101962	Schwarzer Rahmen - 84 cm	253,00
101017	5 Jahre Vollgarantie	60,00

Zero 76 cm

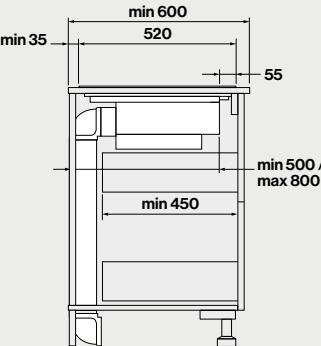
Frontansicht



Draufsicht

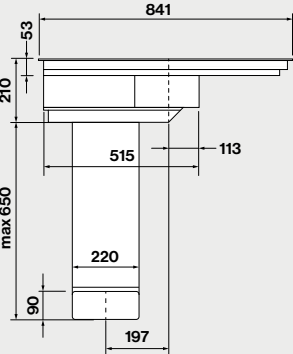


Seitenansicht

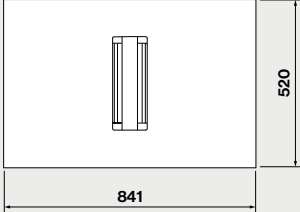


Zero 84 cm

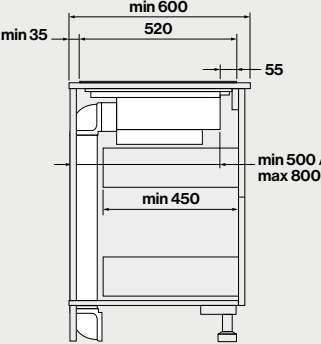
Frontansicht



Draufsicht

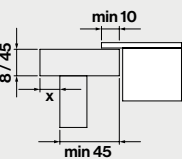


Seitenansicht

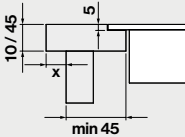
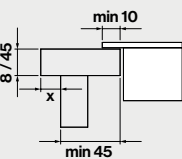
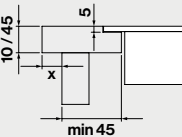


Zero 76 cm - Installationsart

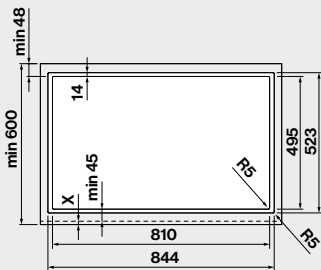
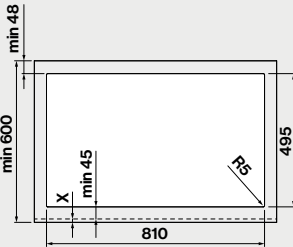
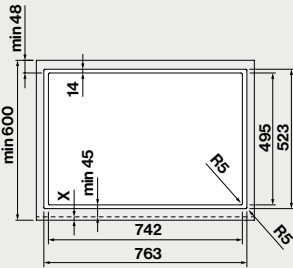
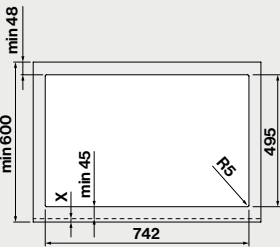
Aufgesetzt



Flächenbündig



Ausschnittmaß





46 Falmece



Zero Easy - Glaskeramik Schwarz Matt/weiße LED

47 Zero Easy

Zero Easy

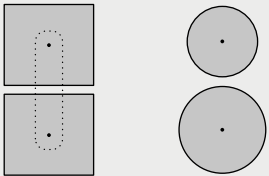
Design Falmec Lab

Installation	In der Arbeitsplatte
Funktion	Umluft
Maße	76 cm/84 cm
Materialien/Oberflächen	Glaskeramik glänzendes Schwarz/Schwarz Matt
Funktionen	Timer / Zeitschaltuhr Automode (kochabhängige Saugeinstellung) Air Slide System zur Steuerung der Absaugung Auffangschale für Flüssigkeiten Flex Surface Technologie
Steuerung	Slider Touch-Control 9 Stufen + Booster
Geschwindigkeit	9 + Boost
Leistung	Verwaltung von Leistungsstufen von 2,8 kW bis 7,4 kW
Lautstärke	Min. Geschwindigkeit 47 dB(A) Max. Geschwindigkeit 65 dB(A)
Motor	Bürstenloser Motor 600 m³/h
Filter	Metallfettfilter, spülmaschinengeeignet Umluftfilter Carbon.Zeo Microtech - regenerierbar
Stromanschluss / Frequenz	220-240V 50-60Hz
Nettogewicht	23/28 kg
Energieklasse	A+
Kochfeld Funktionen	Restwärmeanzeige Pausen Funktion, für kurzes Aussetzen des Kochvorgangs Warmhaltefunktion (44°) Automatische Topferkennung Timer für jede Kochzone Sicherheitsverriegelung Pausen Funktion Bridge Funktion



Anordnung der Kochzonen

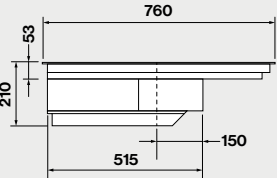
Maße	2 x 210 x 190 mm	1 x ø175 mm	1 x ø215 mm
Leistung	2,1 / 3 kW	1,4 / 2,1 kW	2,3 / 3 kW
Topf	≥ ø110 mm (einzeln) ≥ 230 mm (gebrückt)	≥ ø90 mm	≥ ø110 mm



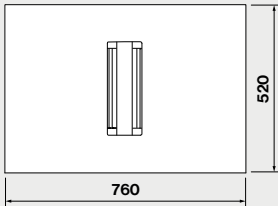
Code	Beschreibung	Preis (€)
103881	Zero Easy - Muldenlüfter - 76 cm - Schwarz Matt / weiße LED - 600 m³/h	3.349,00
103381	Zero Easy - Muldenlüfter - 76 cm - Schwarz Glänzend / rote LED - 600 m³/h	2.999,00
103880	Zero Easy - Muldenlüfter - 84 cm - Schwarz Matt / weiße LED - 600 m³/h	3.349,00
102887	Zero Easy - Muldenlüfter - 84 cm - Schwarz Glänzend / rote LED - 600 m³/h	2.999,00
Zubehör		
103821	Carbon.Zeo Microtech regenerierbarer Ersatzfilter (1x)	202,00
103253	Schallschutz Deflektor	99,00
101962	Schwarzer Rahmen - 84 cm	253,00
101017	5 Jahre Vollgarantie	60,00

Zero Easy 76 cm

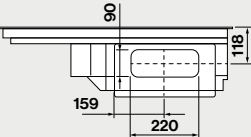
Frontansicht



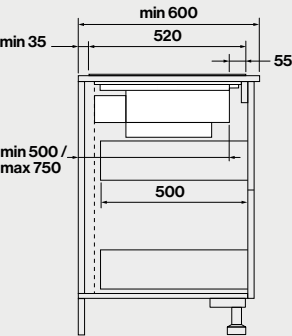
Draufsicht



Rückansicht

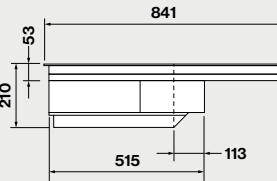


Seitenansicht

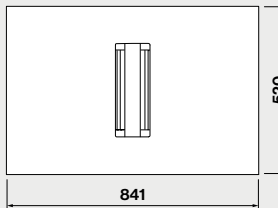


Zero Easy 84 cm

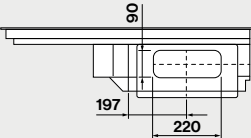
Frontansicht



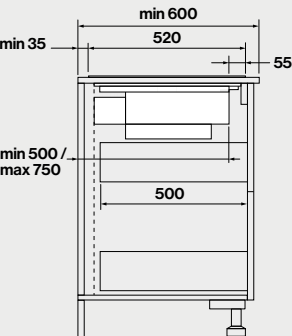
Draufsicht



Rückansicht

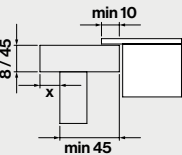


Seitenansicht

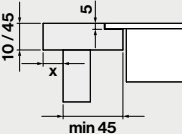
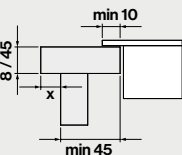
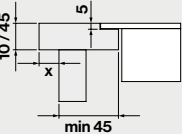


Zero Easy 76 cm - Installationsart

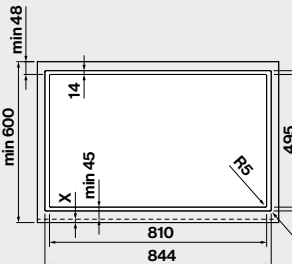
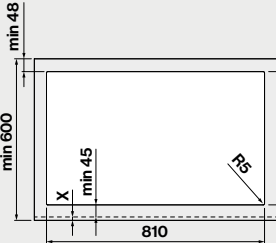
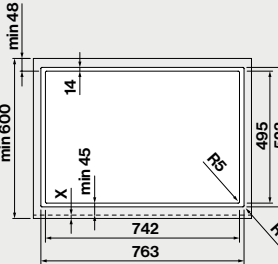
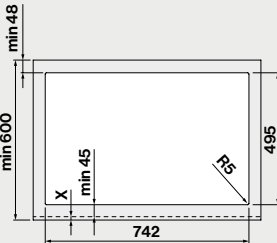
Aufgesetzt



Flächenbündig



Ausschnittmaß





Quantum Pro

Erweiterte Leistung

Quantum Pro verfügt über ein minimalistisches Design, das durch ein zentrales Element mit aufklappbaren Glasklappen verstärkt wird, was ihm eine professionelle und dennoch elegante Ausstrahlung verleiht. Jedes konstruktive und technologische Detail ist darauf ausgelegt, hervorragende Saugleistung und niedrigen Geräuschpegel zu vereinen. Quantum Pro ist auch in einer Easy Version erhältlich, die dank des in den Haubenkörper integrierten Carbon.Zeo Filters und des direkten Auslasses an der Rückseite maximale Installations- und Wartungsfreundlichkeit bietet.



Mehr
Informationen
über Quantum Pro



Automatische Klappen
Die Glasklappen öffnen sich automatisch, um die Aerodynamik der einströmenden Luft zu verbessern und so eine bessere Absaugeffizienz zu ermöglichen. Sobald das System geschlossen ist, stellt es die perfekte gleichmäßige Farbgebung der Oberfläche wieder her und verbirgt die Funktionselemente mit einem angenehmen ästhetischen Effekt.





Einheitlich im Design, vielseitigkeit in der Leistung



Klappensystem
Die Öffnung des Absaugbereichs erfolgt dank zweier Glasklappen, welche beim Schließen für eine gleichmäßige Farbgebung im gesamten Kochbereich sorgen. Der kratzfeste schwarze Stahlrahmen grenzt den Absaugbereich ab und verhindert, dass versehentlich verschüttete Flüssigkeiten in die Absaugung gelangen.



Flex Surface
Die Flex Surface Technologie von Quantum Pro bietet eine Doppel-Bridge Funktion, welche einen äußerst vielseitigen Einsatz auch bei großen Pfannen ermöglicht.



Vereinfachte Installation
Quantum Pro Easy ist die "Plug-and-Play" Version mit einem hinteren Luftauslass, welche einfach zu installieren ist, da keine Abluftkanäle erforderlich sind. Diese Konfiguration ermöglicht die vollständige Nutzung des Schrankes.



Reinigungskomfort
Das Öffnungssystem der Glasklappe verdeckt den Funktionsbereich und ermöglicht eine einfache Reinigung.



Die beste Filterleistung
Die Carbon.Zeo Filtertechnologie kombiniert die Wirkung von Aktivkohle, welche Gerüche einfängt, mit der Wirkung von Zeolith, welches die Feuchtigkeit reduziert. Der Filter ist regenerierbar, um seine Wirksamkeit für mindestens 3 Jahre zu gewährleisten.



Automatik Modus
Die Absaugleistung wird automatisch an die Kochleistung angepasst. Sie passt sich dem tatsächlichen Bedarf an und sorgt so für eine Optimierung des Stromverbrauchs.



Quantum Pro

Im Abluftbetrieb leitet Quantum Pro die Luft durch einen im Schrank verlegten Kanal nach außen (1). Es ist jederzeit möglich, die Carbon.Zeo Umluftbox (2) hinzuzufügen. Durch die Verwendung von Zeolith werden Gerüchen und Feuchtigkeit aus Kochdämpfen deutlich reduziert.



Quantum Pro Easy

Quantum Pro ist auch in der Easy-Version (3) erhältlich. Mit dem exklusiven Carbon.Zeo Filter, welcher im Haubenkörper integriert ist und dem direkten Luftauslass an der Rückseite bietet die Easy Version maximale Praktikabilität bei der Installation und nutzt die Schranktiefe optimal aus. Neben der einfachen Installation ist auch die Wartung sehr komfortabel.



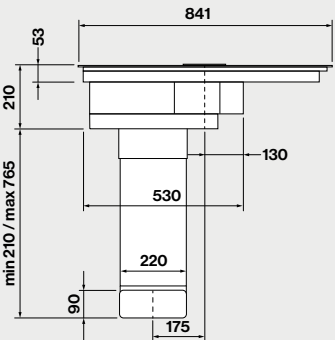
Quantum Pro

Design Falmec Lab

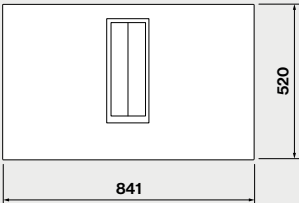
Installation	In der Arbeitsplatte
Funktion	Abluft/Umluft
Maße	84 cm
Materialien/Oberflächen	Glaskeramik Schwarz
	
Steuerung	Schieberegler berühren
Geschwindigkeit	9 + Boost
Power	Verwaltung von Leistungsstufen von 2,8 kW bis 7,4 kW
Lautstärke	Max. Geschwindigkeit 64 dB(A)
Motor	Bürstenloser Motor 600 m³/h
Filter	Metallfettfilter, spülmaschinengeeignet Carbon.Zeo-Filter mit Sättigungsanzeige (optional)
Spannung/Frequenz	220-240V ~ 50-60Hz
Nettogewicht	27 kg
Energieklasse	A+
Kochfeld Funktionen	Timer für jede Kochzone Pausen Funktion, für kurzes Aussetzen des Kochvorgangs Warmhaltefunktion (44°) Automatische Topferkennung Kontrollsperr / Kindersicherung Pause-Funktion Double Bridge Funktion



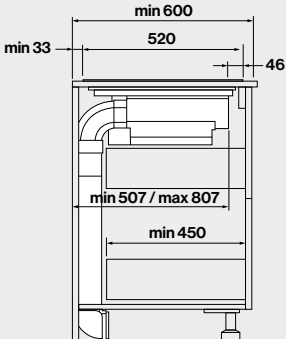
Frontansicht



Seitenansicht

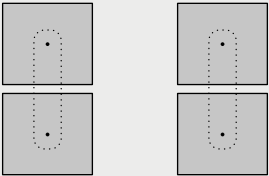


Draufsicht



Anordnung der Kochzonen

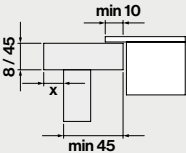
Maße	4 x 210 x 190 mm
Leistung	2,1 / 3 kW
Topf	≥ ø110 mm (einzeln) ≥ 230 mm (gebrückt)



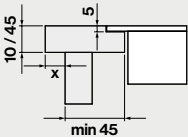
Code	Beschreibung	Preis (€)
102770	Quantum Pro - Muldenlüfter Abluft - 84 cm - 600 m³/h	3.499,00
Zubehör		
101363	Carbon.Zeo Ersatzfilter für Umluftbox	307,00
101362	Umluftbox Carbon.Zeo regenerierbarer	479,00
101962	Rahmen - Schwarz	253,00
101017	5 Jahre Vollgarantie	60,00

Installationsart

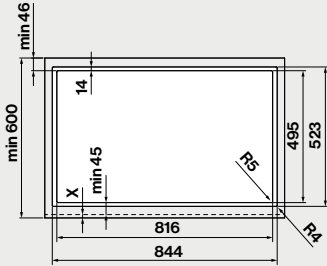
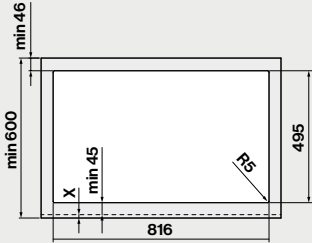
Aufgesetzt



Flächenbündig



Ausschnittmaß



Quantum Pro Easy

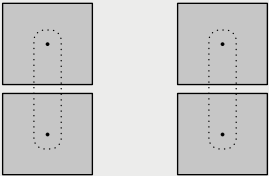
Design Falmec Lab

Installation	In der Arbeitsplatte
Funktion	Umluft
Maße	84 cm
Materialien/Oberflächen	Glaskeramik Schwarz
	
Funktionen	Automatische Einschaltfunktion (schnelles Aufheizen)
Steuerung	Slider Touch-Control
Geschwindigkeit	9 + Boost
Power	Verwaltung von Leistungsstufen von 2,8 kW bis 7,4 kW
Lautstärke	Max. Geschwindigkeit 64 dB(A)
Motor	Bürstenloser Motor 600 m³/h
Filter	Metallfettfilter, spülmaschinengeeignet Kombinierter Carbon.Zeo-Filter, regenerierbar
Spannung/Frequenz	220-240V ~ 50-60Hz
Nettogewicht	26 kg
Energieklasse	A+
Kochfeld Funktionen	Timer für jede Kochzone Pausen Funktion, für kurzes Aussetzen des Kochvorgangs Warmhaltefunktion (44°) Automatische Topferkennung Sicherheitsverriegelung Pausen Funktion Doppel-Bridge Funktion



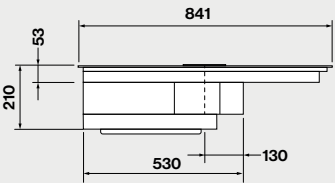
Anordnung der Kochzonen

Maße	4 x 210 x 190 mm
Leistung	2,1 / 3 kW
Topf	≥ ø110 mm (einzeln) ≥ 230 mm (gebrückt)

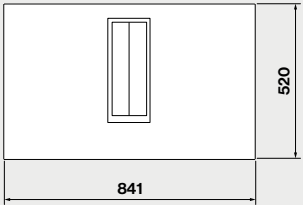


Code	Beschreibung	Preis (€)
102769	Quantum Pro Easy - Muldenlüfter Umluft - 84 cm - 600 m³/h	3.599,00
Zubehör		
102653	Carbon.Zeo Ersatzfilter - regenerierbar	307,00
101962	Rahmen - Schwarz	253,00
101017	5 Jahre Vollgarantie	60,00

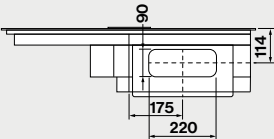
Frontansicht



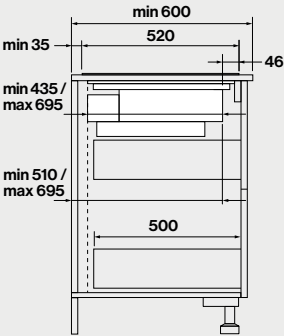
Rückansicht



Draufsicht

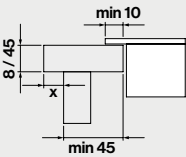


Seitenansicht

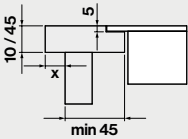


Installationsart

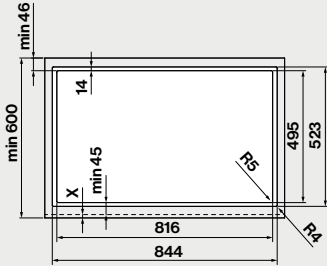
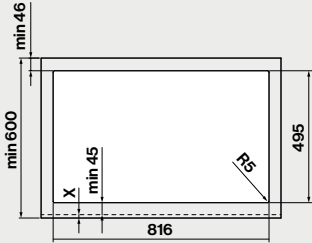
Aufgesetzt



Flächenbündig



Ausschnittmaß



Induktionskochfelder

Die beste Kombination

Falmec bietet eine neue Kollektion von Induktionskochfeldern an, welche speziell für die Integration in das Design und die Funktionalität seiner Dunstabzugshauben entwickelt wurden. Höchste Präzision bei der Temperaturregelung, schnelles Erreichen der perfekten Kochstufe, passende Abmessungen für jeden Platz- und Bewegungsbedarf: Mit Falmec Induktionskochfeldern lassen sich in der Küche ganz einfach außergewöhnliche Ergebnisse erzielen.





Dialog System

Konnektivität zwischen Dunstabzugshaube und Kochfeld

Durch das Dialogsystem ist es nun möglich, die verschiedenen Funktionen der Haube direkt vom Kochfeld aus zu steuern, wo eine Touch-Steuerung für die Haube integriert wurde. Der Dialog zwischen Kochfeld und Dunstabzugshaube erfolgt über Funkfrequenz und erfordert keine weiteren


Empfangsgeräte in der Dunstabzugshaube. Das Dialog System ist mit allen Falmec Hauben kompatibel, welche für die Funk-Fernbedienung ausgelegt sind. Im Automatikbetrieb passt das Dialog System die Absaugleistung selbstständig an den tatsächlichen Bedarf an und garantiert so höchsten Bedienkomfort und das beste Verhältnis zwischen Verbrauch und Leistung.

📶 Dialog System





Induktionskochfeld 58 cm



Panorama-Induktionskochfeld 88 cm




Induktionskochfeld 78 cm



Induktionskochfeld 90 cm

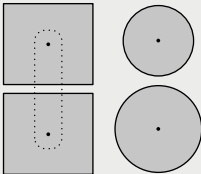
Induktionskochfeld 58 cm

Design Falmec Lab

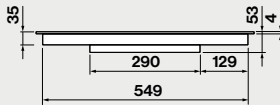
Installation	In der Arbeitsplatte
Maße	58 cm
Materialien/Oberflächen	Glas Schwarz
Steuerung	Touchcontrol mit roter LED Anzeige Dialogsystem Automatikbetrieb 
Power	Verwaltung von Leistungsstufen von 2,8 kW bis 7,4 kW
Spannung/Frequenz	220-240V ~ 50-60Hz
Nettogewicht	9 kg
Kochfeld Funktionen	4 Kochzonen mit automatischer Topferkennung Timer für jede Kochzone Pausen Funktion, für kurzes Aussetzen des Kochvorgangs Warmhaltefunktion (44°) Pausen Funktion Chefkoch Funktion Bridge Funktion




Anordnung der Kochzonen			
Maße	2 x 210 x 190 mm	1 x ø175 mm	1 x ø215 mm
Leistung	2,1 / 3 kW	1,4 / 2,1 kW	2,3 / 3 kW
Topf	≥ ø110 mm (einzeln) ≥ 230 mm (gebrückt)	≥ ø90 mm	≥ ø110 mm



Frontansicht

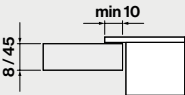


Seitenansicht

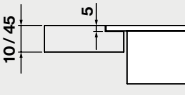


Installationsart

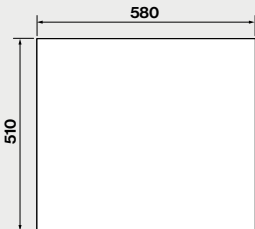
Aufgesetzt



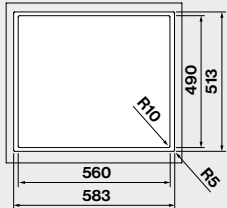
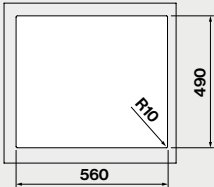
Flächenbündig



Draufsicht




Ausschnittmaß



Code	Beschreibung	Preis (€)
102829	Induktionskochfeld 58 cm - 4 Kochzonen - Schwarz Glänzend / rote LED - mit Fernbedienung	1.166,00
101017	5 Jahre Vollgarantie	60,00

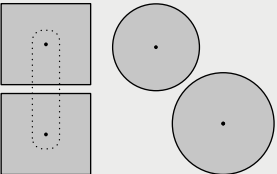
Induktionskochfeld 78 cm

Design Falmec Lab

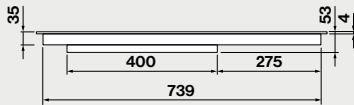
Installation	In der Arbeitsplatte
Maße	78 cm
Materialien/Oberflächen	Glas Schwarz
Steuerung	Touchcontrol mit roter LED Anzeige Dialogsystem Automatikbetrieb 
Power	Verwaltung von Leistungsstufen von 2,8 kW bis 7,4 kW
Spannung/Frequenz	220-240V ~ 50-60Hz
Nettogewicht	11 kg
Kochfeld Funktionen	4 Kochzonen mit automatischer Topferkennung Timer für jede Kochzone Pausen Funktion, für kurzes Aussetzen des Kochvorgangs Warmhaltefunktion (44°) Pausen Funktion Chefkoch Funktion Bridge Funktion




Anordnung der Kochzonen			
Maße	2 x 210 x 190 mm	1 x ø215 mm	1 x ø265 mm
Leistung	2,1 / 3 kW	2,3 / 3 kW	2,3 / 3 kW
Topf	≥ ø110 mm (einzeln) ≥ 230 mm (gebrückt)	≥ ø110 mm	≥ ø130 mm



Frontansicht

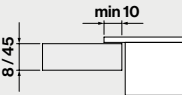


Seitenansicht

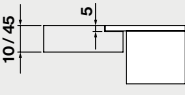


Installationsart


Aufgesetzt



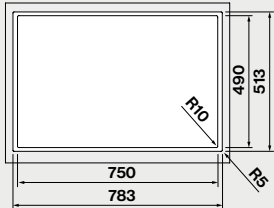
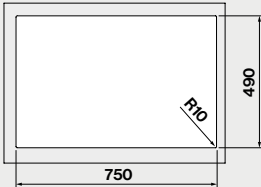
Flächenbündig



Draufsicht



Ausschnittmaß



Code	Beschreibung	Preis (€)
102830	Induktionskochfeld 78 cm - 4 Kochzonen - Schwarz Glänzend / rote LED - mit Fernbedienung	1.360,00
101017	5 Jahre Vollgarantie	60,00

Panorama Induktionskochfeld 88 cm

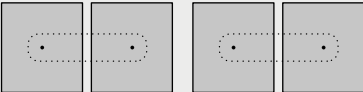
Design Falmec Lab

Installation	In der Arbeitsplatte
Maße	88 cm
Materialien/Oberflächen	Glas Schwarz
Steuerung	Touchcontrol mit roter LED Anzeige Dialogsystem Automatikbetrieb
Power	Verwaltung von Leistungsstufen von 2,8 kW bis 7,4 kW
Spannung/Frequenz	220-240V ~ 50-60Hz
Nettogewicht	10 kg
Kochfeld Funktionen	4 Kochzonen mit automatischer Topferkennung Timer für jede Kochzone Warmhaltefunktion (44°) Pausen Funktion Chefkoch Funktion Bridge Funktion




Anordnung der Kochzonen


Maße	4 x 190 x 210 mm
Leistung	2,1 / 3 kW
Topf	≥ ø110 mm (einzeln) ≥ 230 mm (gebrückt)



Frontansicht

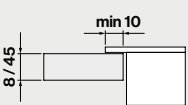


Seitenansicht

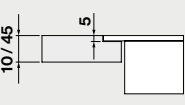


Installationsart


Aufgesetzt



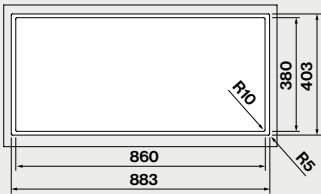
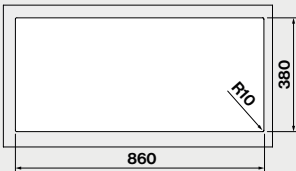
Flächenbündig



Draufsicht



Ausschnittmaß



Code	Beschreibung	Preis (€)
102831	Panorama Induktionskochfeld 88 cm - 4 Kochzonen - Schwarz Glänzend / rote LED - mit Fernbedienung	1.710,00
101017	5 Jahre Vollgarantie	60,00

Induktionskochfeld 90 cm

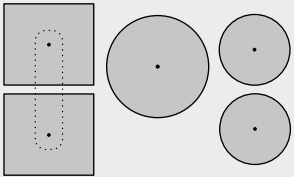
Design Falmec Lab

Installation	In der Arbeitsplatte
Maße	90 cm
Materialien/Oberflächen	Glas Schwarz
Steuerung	Touchcontrol mit roter LED Anzeige Dialogsystem Automatikbetrieb
Power	Verwaltung von Leistungsstufen von 2,8 kW bis 7,4 kW
Spannung/Frequenz	220-240V ~ 50-60Hz
Nettogewicht	14 kg
Kochfeld Funktionen	Timer für jede Kochzone Pausen Funktion, für kurzes Aussetzen des Kochvorgangs Warmhaltefunktion (44°) Automatische Topferkennung Pausen Funktion Chefkoch Funktion Bridge Funktion




Anordnung der Kochzonen


Maße	2 x 210 x 190 mm	1 x ø265 mm	2 x ø175 mm
Leistung	2,1 / 3 kW	2,3 / 3 kW	1,4 / 2,1 kW
Topf	≥ ø110 mm (einzeln) ≥ 230 mm (gebrückt)	≥ ø130 mm	≥ ø90 mm



Frontansicht

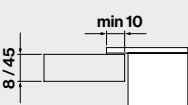


Seitenansicht

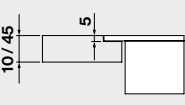


Installationsart


Aufgesetzt



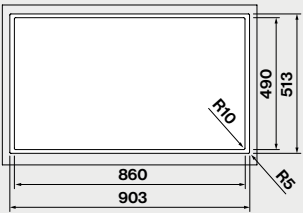
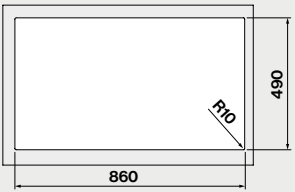
Flächenbündig



Draufsicht



Ausschnittmaß



Code	Beschreibung	Preis (€)
102832	Induktionskochfeld 90 cm - 5 Kochzonen - Schwarz Glänzend / rote LED - mit Fernbedienung	1.835,00
101017	5 Jahre Vollgarantie	60,00

Technische Daten und Zubehör

Glossar der Funktionen

Kochen

A. Ein- und Ausschalten (Induktionskochfeld)

B. Slider Touch-Control

C. Bridge
Ermöglicht die gleichzeitige Verwendung von zwei Kochzonen für rechteckige und ovale Pfannen

D. Warmhalten
Hält Speisen warm dank einer Temperatur von 44 °C

E. Pause
Unterbricht den Betrieb aller Kochzonen

F. Recall

Stellt die vorherigen Kocheinstellungen nach Ausschalten wieder her

G. Chefkoch

Ermöglicht die Nutzung aller verfügbaren Kochzonen mit unterschiedlichen Leistungsstufen

H. Sicherheitsverriegelung
Bediensperre zur Verhinderung versehentlicher Betätigung

I. Automatische Topferkennung
Erkennt, wenn der volle Topf auf einer Kochfläche steht. Schaltet diese Zone automatisch ein und beleuchtet gleichzeitig den entsprechenden Leistungswähler, wodurch die Einstellung aktiviert wird

L. Leistungsstufe der Kochzone / Restwärmeanzeige

Wenn die Oberfläche des Kochfelds nach dem Kochen noch heiß ist, zeigt das Display den Buchstaben H an

M. Boost (Aufheizen)

Erhöht die Leistung einer einzelnen Kochzone und ermöglicht so eine schnelle und intensive Hitze

N. Timer

Unabhängiger Timer, mit dem Sie eine Zeit einstellen können, nach deren Ablauf ein akustisches Signal ausgegeben wird

Absaugung

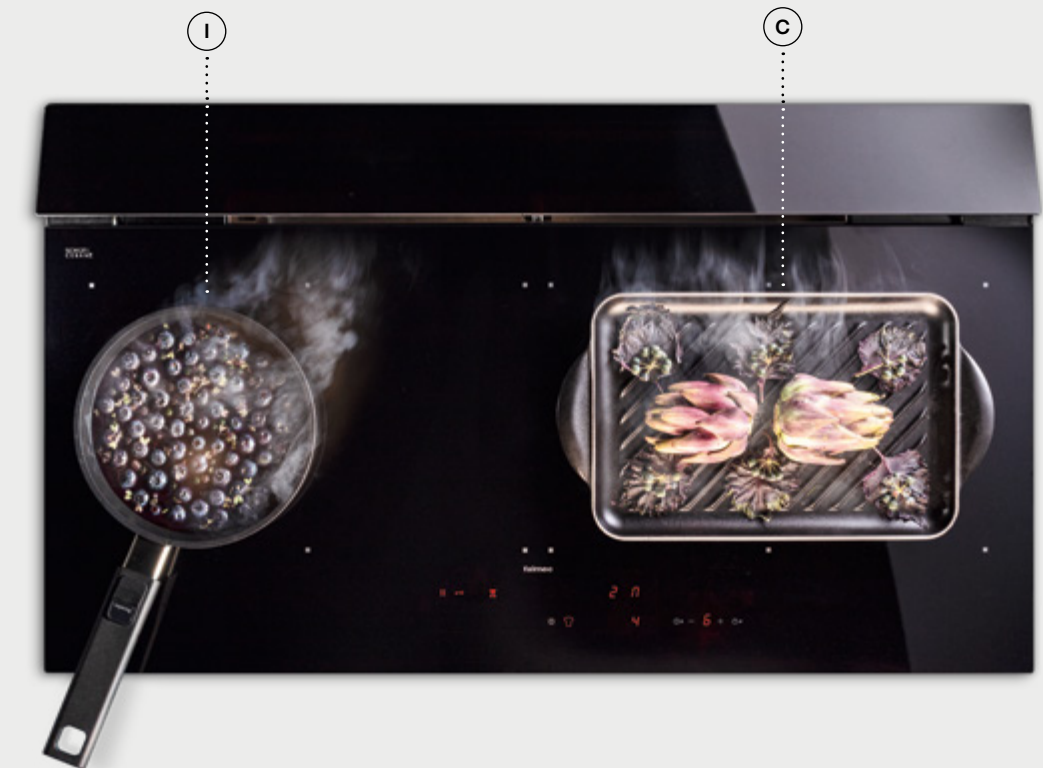

O. Ein- und Ausschalten (Haube) / Automatische Absaugung (Automode)

Die Absaugleistung wird dem Garvorgang angepasst

P. Ausschalttimer / Wartun

Bei laufender Haube schaltet sich die Absaugung nach 15 Minuten ab / Bei ausgeschalteter Haube startet die Wartungsfunktion

Q. Touch-Control
Für die Leistungseinstellung der Absaugung



Carbon.Zeo Microtech

Der einzigartige Carbon.Zeo Microtech-Filter von Falmecc verwendet Materialien natürlichen Ursprungs wie Zeolith und Aktivkohle, um Gerüche mit maximaler Wirksamkeit einzufangen.

Kohlenstoff
Aktivkohle ist ein Material, das hauptsächlich Kohlenstoff in Form von Graphitmikrokristallen enthält, die behandelt werden, um eine poröse Struktur mit einer großen inneren Oberfläche zu erhalten. Dank dieser Eigenschaften sind sie in der Lage, viele Arten von Substanzen aufzunehmen, ihre Moleküle anzuziehen und sie intern zu absorbieren.

Zeolith
Zeolith ist ein Mineral mit der Fähigkeit, organische Verbindungen und Wasserdampf aufzunehmen. Diese Eigenschaft resultiert direkt aus der Mikroporosität seiner kristallinen Struktur. Darüber hinaus gibt Zeolith aufgrund seiner chemischen Eigenschaften bei Kontakt mit Feuchtigkeit Wärme ab und reduziert diese. Der Einsatz von Zeolith ist daher sowohl zur Geruchsreduzierung als auch zur Absorption von Wasserdampf beim Kochen sehr wichtig.

Lange Lebensdauer
Der kombinierte Carbon.Zeo Filter hat eine sehr lange Lebensdauer: ca. 3 Jahre bei normaler Nutzung der Haube.



Geruchs- und Feuchtigkeit Filter

Umluftbox unter dem Küchenschrank
Die Umluftbox ist mit der Carbon.Zeo-Technologie ausgestattet und wird im Sockelbereich installiert, um die Filterkapazität der Falmece Lösungen zu erhöhen.

Im Sockelbereich

Umluftfilter-Box
Im Sockelbereich
101362 - 479 €

☼ Carbon.Zeo

Filter Ersatzbedarf
101363 - 307 €

448
Luftauslassgitter

385
Ausschnitt für Einbaugitter

323 363 99

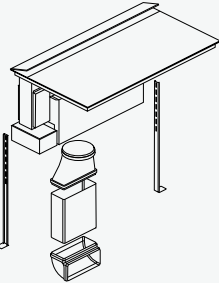
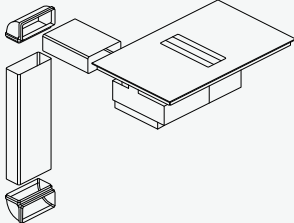
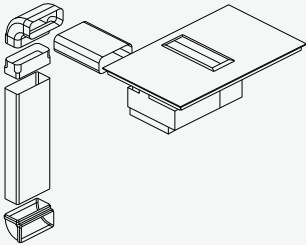
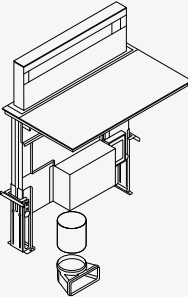
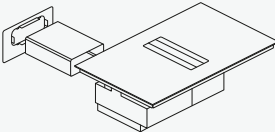
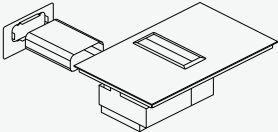
Zubehör / Ersatzfilter

Brera Silence-Kit		Carbon.Zeo Filter	
	103076 - 124 € (Brera)	Zubehör	Ersatzteil
		102812 - 202 € (Brera)	102653 - 229 € (Quantum Pro Easy)
		103250 - 166 € (Brera 75)	102953 - 202 € (Zero Easy)
		103378 - 202 € (Level One)	
			
Schwarzer Rahmen		Rechteckige Grillplatte	
	101962 - 253 €		102962 - 299 €
	Schutzrahmen aus mattschwarz lackiertem Metall passend für die Modelle Quantum Pro und Zero		Induktionsgrill aus Aluminiumdruckguss mit kratzfester Oberfläche, beständig bis 300°C. Geeignet für Kochzonen mit Bridge-Funktion. 41x24 cm
Premium-Kochgeschirr für Induktion			
103251 - 445 €		103252 - 265 €	
Kochgeschirr-Set bestehend aus 8 Teilen in verschiedenen Größen: 3 Töpfe, 2 Bratpfannen, 3 Deckel. Gehäuse aus Aluminiumguss. Boden aus dickem Aluminium und wärmeabstrahlendem Stahl. 4-lagige, antihaftbeschichtete Innenseite in Granitoptik. Abnehmbare Griffe. Backofenfest bis 180°.		Kochgeschirr-Set bestehend aus 9 Teilen in verschiedenen Größen: 3 Töpfe, 1 Pfanne mit 2 Griffen, 1 Soßentopf, 4 Deckel. Gehäuse aus 18/10 Edelstahl. Stahl/Aluminium/Stahl wärmestrahrender Mehrschichtboden. Deckel und Griffe aus Stahl.	
			

Installation

Damit das Produkt optimal funktioniert, ist der korrekte Einbau in die Küchenzeile unerlässlich. Um diesen Vorgang zu erleichtern, bietet Falmecc unterschiedliche Optionen mit und ohne Abluftsystem an. Im Lieferumfang der Kochfelder mit integrierter Absaugung sind eine Reihe von Komponenten enthalten, die auf die wichtigsten Installationsanforderungen zugeschnitten sind. Für komplexere Konfigurationen ist auch eine Reihe von Zubehörkanälen erhältlich.

Schallschutz Deflektor (optional) für Zero Easy und Quantum Pro Easy	
	103253 - 95 € (bei der Quantum Pro Easy ist der Deflektor im Lieferumfang enthalten)

 Brera	 Zero	 Quantum Pro
 Level One	 Zero Easy	 Quantum Pro Easy

Zubehör Abluftzubehör

Umlenkstück 90° - rund auf flach	Horizontalbogen 90°	Rundbogen 90°	Vertikalbogen 90°
101351 - ø150/220x90 - 21,30 € 	101123 - 220x90 - 25,60 € 	101257 - ø150 - 29,80 € 	101125 - 220x90 - 19,60 € 
Flachkanal	Rundrohr	Flachkanal - Verbindungsstück	Rundrohr - Verbindungsstück
101120 - 220x90x1200 - 59,60 € 	101258 - ø150x1200 - 47,70 € 	101124 - 220x90 - 13,60 € 	101261 - ø150 - 12,80 € 
Übergangsstück - rund auf flach	Schlauchschelle	Halterung für Flachkanal	ALU-Flexschlauch 3m
101349 - ø150/220x90 - 23,00 € 	101325 - ø150 - 4,30 € 	101122 - 220x90 - 15,30 € 	101052 - ø150 x 800-3000 - 58,80 € 
Lüftungsgitter (bewegliche Lamellen)			
101669 - ø125/ø150 - 35,80 € 			

Händlerpreisliste

unverbindliche VK-Preisempfehlung
in Euro zzgl. gesetzlicher MwSt.
Die Auftragserfüllung erfolgt lt. AGB der
Falmecc Deutschland GmbH.

Falmecc Deutschland GmbH

Grabenäckerstrasse 3
D - 91325 Adelsdorf
T. +49 09195 - 922810
F. +49 09195 - 9228181
falmecc@falmecc.de
falmecc.de

Falmecc S.p.A

via dell'Artigianato, 42 z.i.
31029 Vittorio Veneto
Treviso — Italy
info@falmecc.com
falmecc.com

Images
Nudesign / Neiko

Photo and styling
Eye Studio / Beppe Mangia

Graphic Design
Designwork

Texts editing
Daniele Varelli

*Post-production photos
and colour separation*
Luce Group

Falmecc lehnt jede Verantwortung für etwaige in diesem Katalog enthaltene Ungenauigkeiten ab, die auf Tipp- und Kopierfehler zurückzuführen sind.

Falmecc Spa behält sich das Recht vor, jederzeit und ohne vorherige Ankündigung alle technischen, ästhetischen und funktionalen Änderungen an den Produkten vorzunehmen, die sie für deren Verbesserung für notwendig hält.

Die in diesem Katalog vorgestellten Modelle, Bilder und technischen Lösungen sind durch gewerbliche Schutzrechte geschützt.

Das Druckverfahren ermöglicht nicht immer eine originalgetreue Wiedergabe der Originaltöne und -materialien.

Dieser Katalog ist das ausschließliche Eigentum von Falmecc Spa. Alle Rechte vorbehalten. Jede Form der vollständigen oder teilweisen Vervielfältigung dieses Katalogs ist strengstens untersagt.

