

# Elements

Kuchnia to przestrzeń podlegająca  
nieustannej transformacji,  
to laboratorium smaku i designu,  
w którym powietrze, podstawowy  
element technologii Falmecc,  
przekracza kolejne granice  
w projektowaniu, wkraczając w świat  
wielofunkcyjności i modułowości.

# Spis treści

03 *Kolekcja Elements*

04 Shelf

22 Monolith

38 Air Wall

48 Dane Techniczne



## Kolekcja Elements

*Zaprojektuj swój świat.*

Przestrzeń mieszkalna stale się poszerza. Zasady projektowania kuchni pisane są na nowo i pozwalają kreatywności działać swobodnie. Moduły liniowe, komponowane są w zależności od zachowań i przyzwyczajeń użytkownika, całkowicie integrują funkcję okapu wyciągowego o czystych liniach geometrycznych, zaprojektowanych z myślą o pomieszczeniu akcesoriów, elementów oświetlenia i powierzchni pomocniczych. System modułowy Elements rewolucjonizuje koncepcję okapu wyciągowego, otwierając nowe horyzonty w zakresie projektowania, a także pozwala tworzyć nowe przestrzenie i nową architekturę kuchni.



## Shelf

### *Półka wyciągowa.*

Ekskluzywna technologia Multi-Air pozwoliła na wbudowanie w strukturę półki o grubości zaledwie 10 cm, ultracienkiego okapu - modelu Shelf, wyposażonego w wysuwaną listwę - okapnik, zwiększającą dodatkowo zdolność zasysania oparów.

Element pełniący funkcję okapu można wzbogacić o dodatkowe moduły, tworząc na ścianie wszechstronny system wyposażenia.

Wersja wyciągowa wyposażona jest w oddzielnie umieszczony silnik.

Takie rozwiązanie pozwala połączyć w sobie moc i cichą pracę.



Z prawej lub z lewej strony okapu o szerokości 120 cm można zamontować dodatkowe półki o szerokości 60 cm lub 90 cm. Mogą być one wyposażone we wsuwany do wnętrza pojemnik ze stali nierdzewnej, który pozwala na umieszczenie w nim roślin, wazonów lub innych przedmiotów dekoracyjnych. Konstrukcja wykonana jest ze stali lakierowanej na kolor czarny z satynowanym w kolorze czarnym profilem aluminiowym.





W dolnej części znajduje się wbudowana na całej długości półki listwa LED ze światłem dynamicznym, zapewniająca doskonałe oświetlenie powierzchni roboczej. W wersji filtrującej, Shelf wyposażony jest również w wyciąg szczelinowy.







Dotykowy panel sterujący funkcjami okapu został całkowicie zintegrowany i ukryty w korpusie półki. Dostęp do niego można uzyskać po wysunięciu okapnika z przydymionego szkła.





Wersja wyciągowa Shelf wyposażona jest w wyjątkowy system No-Drop z filtrami z technopolimeru, które wychwytyją parę wodną, zapobiegając kapaniu skroplin na płytę grzewczą. Przewody rurowe niezbędne do odprowadzania powietrza ukryte są w dobudowanej ścianie, zachowując wysublimowaną esencjonalność projektu okapu.



# Modułowość

Modułowy okap w wersji wyciągowej lub filtrującej o szerokości 120 cm można łączyć z modułami półek o szerokości 90 cm i 60 cm, montując je zarówno z prawej, jak i z lewej strony. Dzięki temu można skomponować system mebli przyściennych w pełnym tego słowa znaczeniu, z wbudowanym oświetleniem LED, które nie tylko zapewnia funkcjonalne oświetlenie blatu kuchennego, ale także przyczynia się do stworzenia w pomieszczeniu przyjemnej atmosfery.

Moduł okapu  
120 cm



Moduł półki  
90 cm



Moduł półki  
60 cm



## PRZYKŁADY KONFIGURACJI




# Dostosowanie

Panel przedni może być dostosowany do potrzeb klienta poprzez dobór różnych materiałów i wykończeń, począwszy od technologicznie zimnego piękna stali, poprzez ciepło drewna i elegancję szkła, kończąc na praktyczności melaminy w szerokiej gamie kolorów. Pozwala to na dopasowanie do każdego gustu i stylu wyposażenia kuchni.



## Shelf w wersji wyciągowej

Shelf w wersji wyciągowej jest doskonałym rozwiązaniem dla osób chcących połączyć maksymalną wydajność oczyszczania powietrza z cichą pracą. Jest to możliwe dzięki zastosowaniu mocniejszego silnika, który może zostać zamontowany oddzielnie, zarówno wewnątrz, jak i na zewnątrz domu.



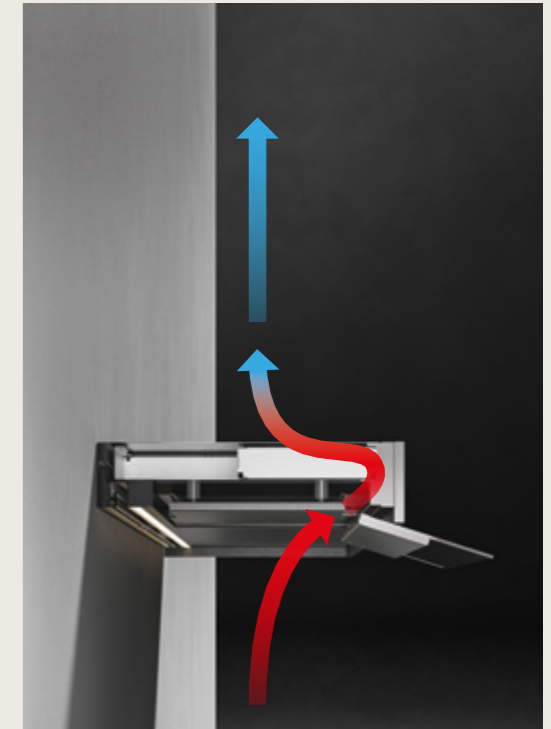
Szczegół filtra z lamelami skrzyżowanymi.

*No-Drop System: technologia zapobiegająca kondensacji.*

*Problem skraplania oparów powstających podczas gotowania, to powszechne zjawisko zwłaszcza w przypadku używania płyt indukcyjnych, znalazł dzięki firmie Falmec innowacyjne rozwiązanie. Opatentowana technologia No-Drop System składa się z szeregu filtrów ze skrzyżowanych lamel, zaprojektowanych w celu skraplania oparów, które są następnie kierowane do specjalnego kolektora magazynującego.*

## Shelf w wersji filtrującej

Okap Shelf w wersji filtrującej pozwala na łatwy montaż, bez ograniczeń konstrukcyjnych. Jakość powietrza w kuchni gwarantuje wyjątkowa technologia filtracji Carbon.Zeo, która wykorzystuje naturalne minerały, takie jak węgiel aktywny i zeolit, w celu niezwykle skutecznego wychwytywania zapachów.



Filtr Carbon.Zeo

*Multi-Air i filtr opcjonalny Carbon.Zeo.*

*Multi-air rozdziela moc wyciągową, która normalnie skoncentrowana jest na jednym silniku, na kilka małych silników, aby zapewnić taką samą wydajność zasysania w wyjątkowo małej objętości. System umożliwia również zastosowanie wyjątkowej technologii Carbon.Zeo – filtra składającego się z węgla aktywnego i zeolitu, który zatrzymuje opary i zapachy pochodzące z gotowania.*

## Monolith

### *Zwiększ funkcjonalność.*

Spoczywający na blacie kuchennym Monolith to szlachetny element wystroju, opracowany z myślą o zaspokojeniu w wysublimowany sposób wielu różnych potrzeb. Monolith to kanał wyposażony w funkcję wyciągową, w którym można również pomieścić chochle, przyprawy, noże, deski do krojenia i inne przybory kuchenne, a także gniazdka elektryczne. W efekcie uzyskujemy stylową i praktycznie urządzonej kuchnię. Dodatkowo system wyposażony jest w oświetlenie ambientowe, które zapewnia przyjemny efekt zawieszenia i rozprasza w łagodny sposób linię światła w kuchni.







Zasysanie odbywa się przez klapę, którą otwiera się ręcznie. Jej otwarcie umożliwia przepływ powietrza i dostęp do umieszczonego w pionie dotykowego panelu sterującego, dzięki któremu w łatwy sposób steruje się funkcjami okapu i oświetlenia. Monolith może być również zarządzany bezpośrednio z poziomu płyty indukcyjnej Falmec, za pośrednictwem funkcji Dialogue System.





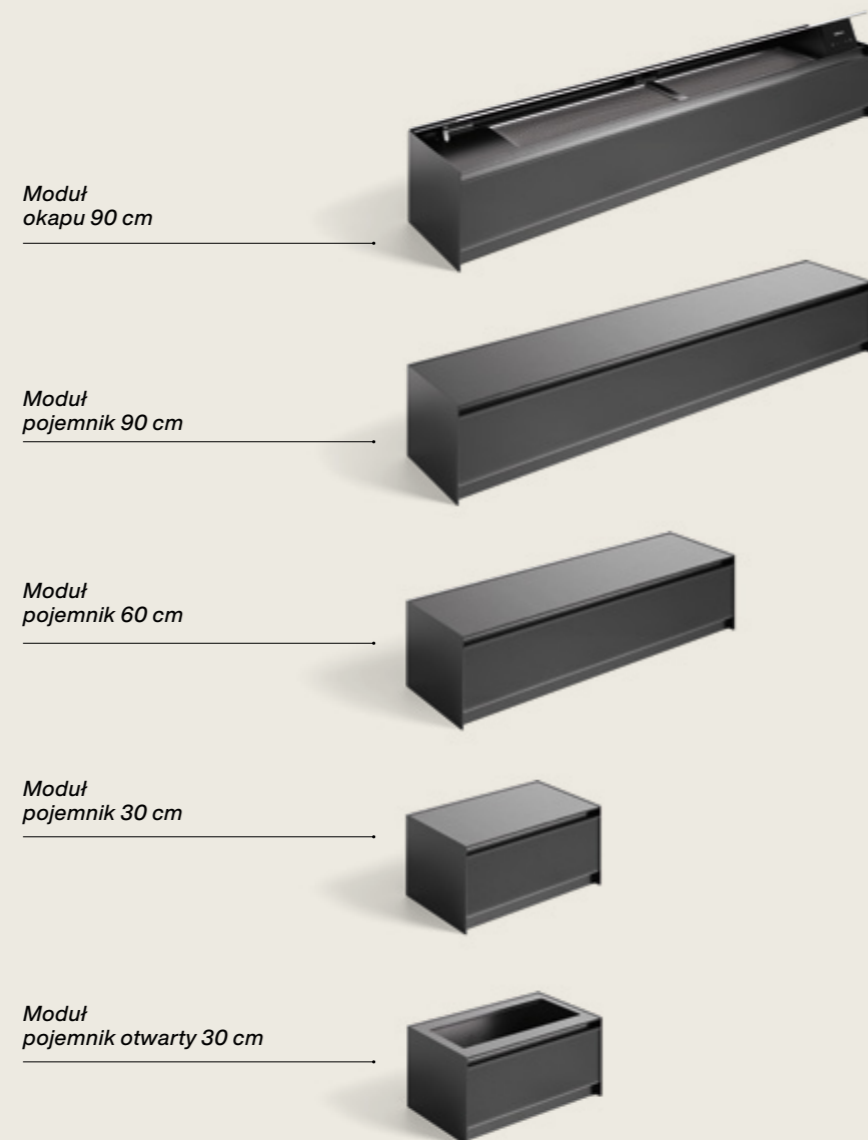
System Monolith składa się z elementu wyciągowego o długości 90 cm oraz modułów do przechowywania o różnych szerokościach, które można umieścić po prawej lub lewej stronie okapu, tworząc funkcjonalny i dostosowany do potrzeb układ. Konstrukcję z matowego czarnego aluminium uzupełnia front z czarnego satynowanego szkła.





# Modułowość

Monolith jest łatwy do montowania. Wystarczy jeden otwór w blacie, aby umieścić element wyciągowy, natomiast pozostałe moduły są umieszczane na blacie i mocowane za pomocą systemu zatrzaskowego. Umieszczając obok siebie elementy o różnych rozmiarach, można tworzyć różne kompozycje o jednolitym wyglądzie, poprawiając – oprócz jakości powietrza – również estetykę i funkcjonalność kuchni.



## PRZYKŁADY KONFIGURACJI





## Aksesoria

Opracowane specjalnie dla Monolith wkłady z naturalnego drewna bukowego pozwalają na wyposażenie kuchni i harmonijne dostosowanie jej do każdych potrzeb, mieszcząc noże, sztućce, wkład na przyprawy, praktyczną deskę do krojenia i inne przedmioty, aby mieć je w zasięgu ręki.

*Wkład na przyprawy  
szer. 291 x gł. 128 x wys. 54 mm  
drewno bukowe naturalne*



*Pojemnik na sztućce (1 komora)  
szer. 291 x gł. 128 x wys. 54 mm  
drewno bukowe naturalne*



*Pojemnik na sztućce (2 komory)  
szer. 291 x gł. 128 x wys. 54 mm  
drewno bukowe naturalne*



*Pojemnik na noże  
szer. 446 x gł. 128 x wys. 54 mm  
drewno bukowe naturalne*



*Pojemnik na sztućce (4 komory)  
szer. 446 x gł. 128 x wys. 54 mm  
drewno bukowe naturalne*



*Deska do krojenia  
szer. 293 x gł. 128 wys. 20 mm  
drewno bukowe naturalne*




*Gniazda elektryczne/USB  
szer. 147 x gł. 128 x wys. 86 mm*



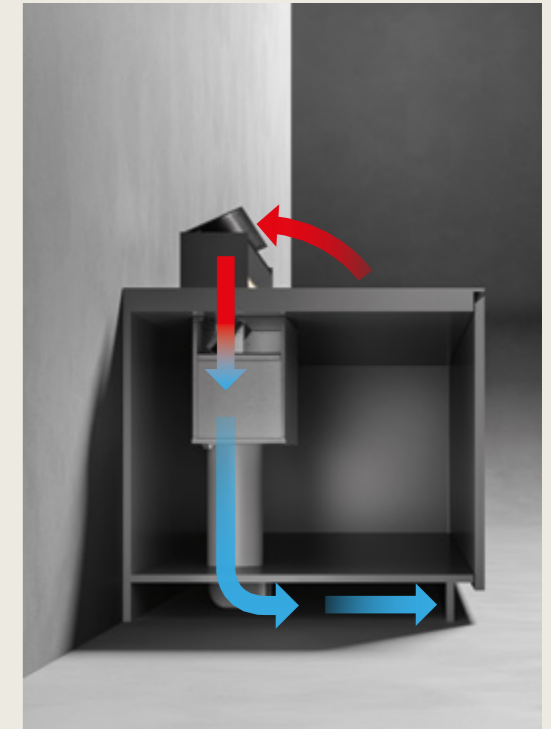
## Monolith w wersji wyciągowej

W wersji wyciągowej Monolith usuwa powietrze na zewnątrz przez kanał ukryty wewnątrz mebla. Wydajność zapewniona jest przez mocny i cichy silnik bezszczotkowy oraz zoptymalizowany przepływ powietrza. Umieszczony wewnątrz mebla silnik może być zainstalowany w położeniu tylnym lub przednim, aby optymalizować dostępną przestrzeń.



## Monolith w wersji pochłaniającej

Monolith w wersji pochłaniającej wykorzystuje szereg opcjonalnych filtrów, wyjmowanych od góry umożliwiającą łatwą konserwację. Technologia Carbon.Zeo zapewnia niezwykle skuteczną filtrację, dzięki połączonemu działaniu zatrzymującego zapachy węgla aktywnego w postaci kryształków grafitu oraz zeolitu, który redukuje wilgoć.





## Air Wall

### *Pionowe połączenie.*

Air Wall integruje technologię wyciągową z pionowym panelem wykonanym z białego, podświetlanego szkła hartowanego, przekształcając tył kuchni w wielofunkcyjną powierzchnię, która odprowadza powietrze i jednocześnie zapewnia nastrojowe światło ambientowe. Air Wall jest ponadto wyposażony w system magnetyczny, który umożliwia wzbogacenie systemu o dodatkowe akcesoria, które dowolnie można umieszczać na jego powierzchni.



Powietrze zasysane jest przez ręcznie otwieraną klapę, która umożliwia przepływ powietrza i dostęp do dotykowego panelu sterowania silnikiem bezszczotkowym o wydajności 800 m<sup>3</sup>/h. Air Wall dostępny jest w wersji 150 cm z zasysaniem z prawej lub lewej strony, lub w wersji 120 cm z zasysaniem centralnym. Pozwala to spełnić wszelkie wymagania projektowe i użytkowe.







## Aksesoria

Dzięki specjalnemu systemowi magnetycznemu, pionowy panel Air Wall można wyposażyć w półki, uchwyty na przybory i akcesoria kuchenne, zmieniając dowolnie ich układ oraz rodzaj w zależności od potrzeb i inspiracji chwili.

*Dodatkowa podwójna półka na przyprawy  
szer. 342 x gł. 111 x wys. 124 mm  
Maksymalna nośność 4500 g*



*Dodatkowa półka na książki/tablet  
szer. 303 x gł. 59 x wys. 143 mm  
Maksymalna nośność 3000 g*



*Dodatkowa półka z uchwytem na przybory kuchenne  
szer. 300 x gł. 94 x wys. 70 mm  
Maksymalna nośność 2500 g*



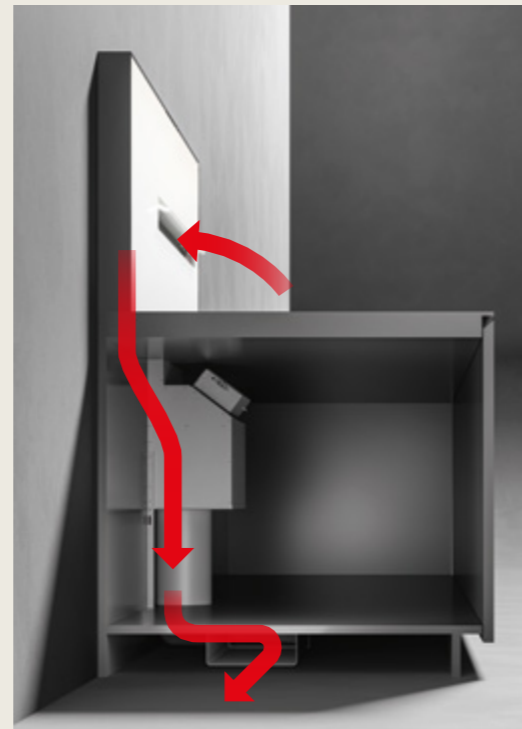
*Dodatkowa półka z uchwytem na kieliszki  
szer. 301 x gł. 94 x wys. 62 mm  
Maksymalna nośność 4500 g*





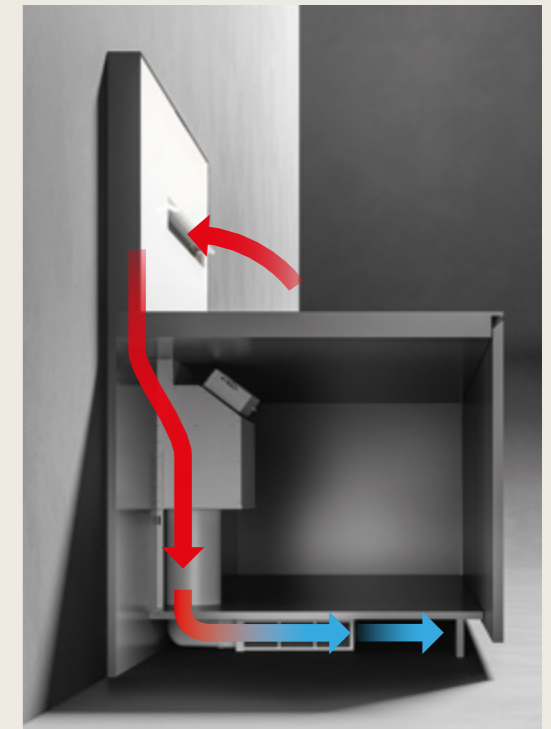
## Air Wall w wersji wyciągowej

Air Wall w wersji wyciągowej usuwa powietrze przez kanał ukryty wewnątrz mebla. Cichy silnik bezszczotkowy o dużej mocy 800 m<sup>3</sup>/h gwarantuje najwyższą wydajność przy minimalnych gabarytach i maksymalnie cichej pracy – komfort akustyczny również przyczynia się do poprawy jakości życia w kuchni.



## Air Wall w wersji filtrującej

Łatwy w montażu i pasujący do każdego rodzaju płyty grzewczej, Air Wall w wersji filtrującej może być wyposażony w wyjątkowy filtr dwuskładnikowy Carbon.Zeo, montowany w cokole mebla. Doskonała wydajność gwarantowana jest przez zamontowany silnik o dużej mocy.



# Dane Techniczne

# Shelf

design FalmeC Lab

## Wersja filtrująca

### Instalacji / Wymiary

Przyścienny  
System modułowy  
Moduł-okap 120 cm  
Moduł-półka 60, 90 cm  
(Ilość łączonych modułów: max. 4)  
Max. nośność: 8 kg

### Cechy charakterystyczne

Korpus okapu z stali lakierowanej na czarny matowy; front z satynowanego czarnego matowego aluminium lub konfigurawalny przez klienta; wyjmowany okapnik ze szkła dymionego fumé; półka na tablet w zestawie

### Technologia

Multi-air

### Sterowanie

Sterowanie sensorowe  
3 szybkości + Booster

### Oświetlenie

Dynamic Led Light  
(2700 - 5600 K)

### Silnik

Silnik bezszczotkowy 500 m<sup>3</sup>/h

### Filtrowanie

Carbon.Zeo

## Wersja wyciągowa

### Instalacji / Wymiary

Przyścienny  
System modułowy  
Moduł-okap 120 cm  
Moduł-półka 60, 90 cm  
(Ilość łączonych modułów: max. 4)  
Max. nośność: 8 kg

### Cechy charakterystyczne

Korpus okapu z stali lakierowanej na czarny matowy; front z satynowanego czarnego matowego aluminium lub konfigurawalny przez klienta; wyjmowany okapnik ze szkła dymionego fumé; półka na tablet w zestawie

### Technologia

No-Drop

### Sterowanie

Sterowanie sensorowe  
3 szybkości + Booster

### Oświetlenie

Dynamic Led Light  
(2700 - 5600 K)

### Silnik

do wyboru - sprzedawany oddzielnie (zobacz tabelę z dostępnymi silnikami)

### Klasa energetyczna

B (z silnikiem 950 m<sup>3</sup>/h)

Dowiedz się więcej Shelf



Kod EAN	Kod	Opis
8034122362793	CKMN20.E0P2#ZZZN451F	Moduł-okap Shelf 120 cm (wersja filtrująca), front z czarnego satynowego aluminium
8034122365299	CKMN20.E1P2#ZZZN400F	Moduł-okap* Shelf 120 cm (wersja wyciągowa), front z czarnego satynowego aluminium
8034122365091	CKMN20.E2P2#ZZZN451F	Moduł-okap Shelf 120 cm (wersja filtrująca), front konfigurawalny przez klienta
8034122365305	CKMN20.E3P2#ZZZN400F	Moduł-okap* Shelf 120 cm (wersja wyciągowa), front konfigurawalny przez klienta
8034122713595	KACL.451#NF	Moduł-półka 60 cm czarny, front z czarnego satynowego aluminium
8034122713601	KACL.452#NF	Moduł-półka 90 cm czarny, front z czarnego satynowego aluminium
8034122713649	KACL.456#NF	Moduł-półka 60 cm czarny, front konfigurawalny przez klienta
8034122713656	KACL.457#NF	Moduł-półka 90 cm czarny, front konfigurawalny przez klienta

\*Silnik należy zamawiać oddzielnie

### Dostępne silniki

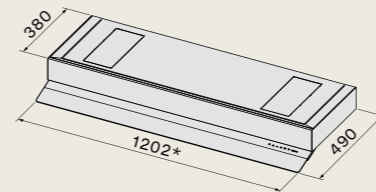
8034122709833	KACL.798#41F	Silnik 950 m <sup>3</sup> /h
8034122710211	KACL.770#41F	Silnik bezszczotkowy 1100 m <sup>3</sup> /h
8034122707433	KACL.786#41F	Silnik zewnętrzny 1000 m <sup>3</sup> /h

### Aksesoria

8034122713663	KACL.458#3F	Pojemnik stalowy do półki (modułu) 90 cm
8034122713670	KACL.459#3F	Pojemnik stalowy do półki (modułu) 60 cm
8034122713984	KACL.968	Filtr Carbon.Zeo regenerowalny (wkład)

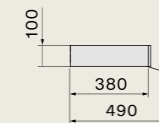
## Shelf wersja filtrująca

Moduł-okap 120 cm




\* Wraz z zatyczkami bocznymi (1 mm + 1 mm)

Widok z boku z frontowym panelem z aluminium



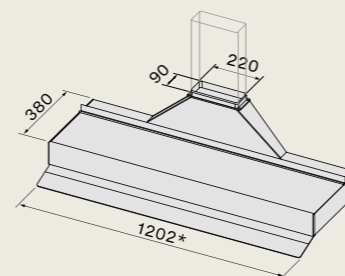
Widok z boku bez frontowego panelu (wersja konfigurawalna przez klienta\*)



\*Min. grubość panelu przedniego: 3 mm  
Max. grubość panelu przedniego: 25mm

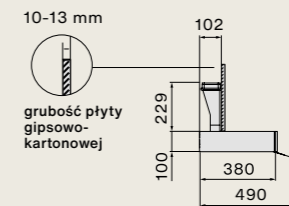
## Shelf wersja wyciągowa

Moduł-okap 120 cm

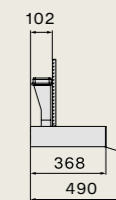


\* Wraz z zatyczkami bocznymi (1 mm + 1 mm)

Widok z boku z frontowym panelem z aluminium



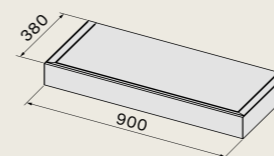
Widok z boku bez frontowego panelu (wersja konfigurawalna przez klienta\*)



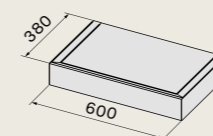
\*Min. grubość panelu przedniego: 3 mm  
Max. grubość panelu przedniego: 25mm

## Półki

Moduł 90 cm  
KACL.452#NF

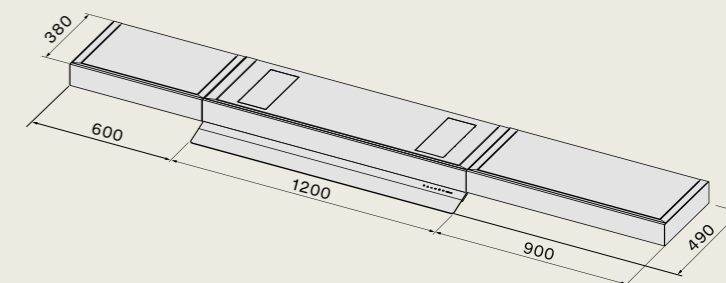


Moduł 60 cm  
KACL.451#NF



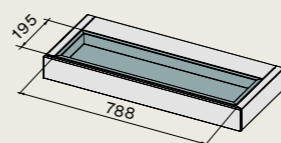
Przykłady konfiguracji

KACL.451#NF + CKMN20.E0P2#ZZZN451F + KACL.452#NF

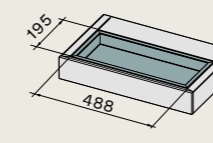


## Aksesoria

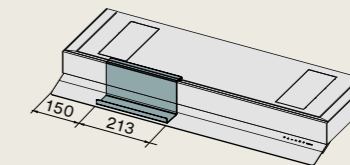
● Pojemnik do półki 90 cm  
KACL.458#3F



● Pojemnik do półki 60 cm  
KACL.459#3F



● Półka na tablet (w zestawie z okapem)



głębokość pojemnika 50 mm

# Monolith

design FalmeC Lab, Studio Ferriani

## Instalacji / Wymiary

Nablatowy  
System modułowy  
Moduł-okap 90 cm  
Moduł-pojemnik 30, 60, 90 cm

## Cechy charakterystyczne

Struktura z czarnego matowego aluminium, panel przedni i tylny z czarnego satynowego matowego szkła  
Oświetlenie dekoracyjne LED

## Sterowanie

Sterowanie sensorowe  
3 szybkości + Booster  
Pilot opcjonalny  
Dialogue system\*

\*Łączność między okapem kuchennym a płytą grzewczą. Dzięki Dialogue System możliwe jest sterowanie różnymi funkcjami okapu kuchennego bezpośrednio z płyty indukcyjnej.

## Oświetlenie

Taśma Led (3000 K)

## Silnik

Silnik bezszczotkowy 800 m<sup>3</sup>/h

## Filtrowanie

Carbon.Zeo (opcjonalny)

## Klasa energetyczna

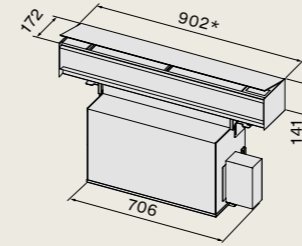
A+++

Dowiedz się więcej Monolith



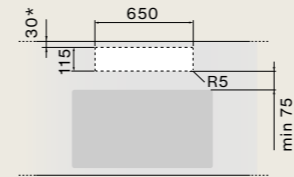
## Monolith

Moduł-okap 90 cm



\* Wartość obejmująca zatyczki boczne (2 mm + 2 mm)

Wymiary otworu montażowego

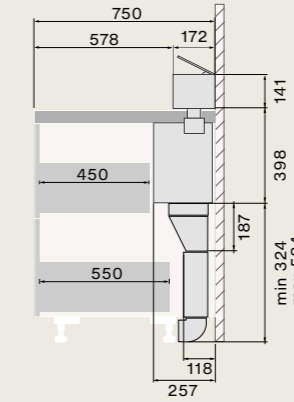


\*do montażu przy ścianie

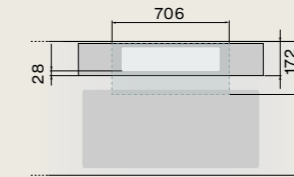
## Przykładu instalacji

Instalacja przy ścianie

Widok z boku z silnikiem w pozycji przedniej na blacie o szerokości 75 cm

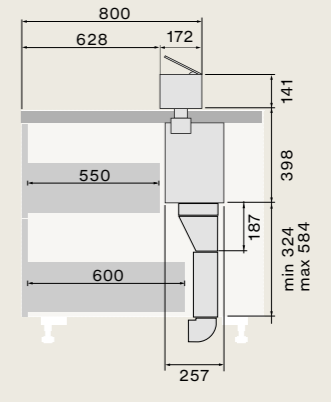


Widok z góry z silnikiem w pozycji przedniej

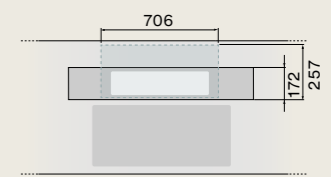


Instalacja na wyspie

widok z boku z silnikiem w pozycji tylnej



Widok z góry z silnikiem w położeniu tylnym (montaż z silnikiem w tylnym położeniu jest możliwy tylko w wersji wyspowej)



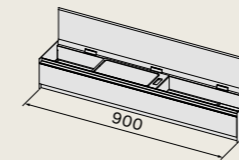
Kod EAN	Kod	Opis
8034122364698	CMOW90.00P8#ZZN490F	Moduł-okap
8034122713632	KACL.455#NF	Moduł pojemnik 90 cm
8034122713625	KACL.454#NF	Moduł pojemnik 60 cm
8034122713618	KACL.453#NF	Moduł pojemnik 30 cm
8034122713694	KACL.1018#NF	Moduł pojemnik otwarty 30 cm

## Akcesoria

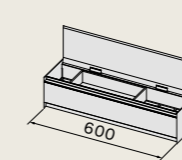
8034122713434	KACL.1006	Filtr Carbon.Zeo (opcjonalny)
8034122713540	KACL.1010	Deska do krojenia 293x128 mm / drewno bukowe naturalne
8034122713557	KACL.1011	Wkład na sztućce (1 komora) 291x128x54 mm / drewno bukowe naturalne
8034122713564	KACL.1012	Wkład na sztućce (2 komory) 291x128x54 mm / drewno bukowe naturalne
8034122713571	KACL.1013	Wkład na sztućce (4 komory) 446x128x54 mm / drewno bukowe naturalne
8034122713588	KACL.1014	Wkład na noże 446x128x54 mm / drewno bukowe naturalne
8034122713519	KACL.1015#H4F	Gniazda elektryczne / USB
8034122713755	KACL.1021	Wkład na przyprawy 291x128x54 mm / drewno bukowe naturalne
8034122713892	KACL.1026	Rura NRS (zestaw)
8034122708317	105080053	Pilot opcjonalny

## Moduły pojemników

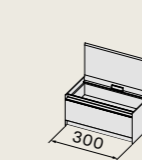
Moduł - pojemnik 90 cm  
KACL.455#NF



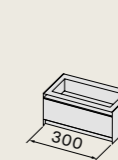
Moduł - pojemnik 60 cm  
KACL.454#NF



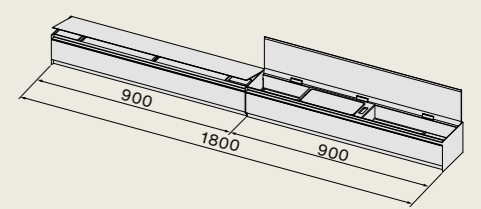
Moduł - pojemnik 30 cm  
KACL.453#NF



Moduł - pojemnik otwarty 30 cm  
KACL.1018#NF

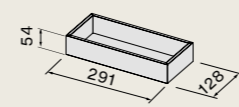


Przykładowa konfiguracja modułów akcesoriów  
Moduł okap 90 cm + moduł pojemnik 90 cm  
CMOW90.00P8#ZZN490F + KACL.455#NF

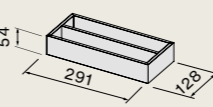


## Akcesoria

Wkład na sztućce (1 komora)  
KACL.1011



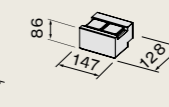
Wkład na sztućce (2 komory)  
KACL.1012



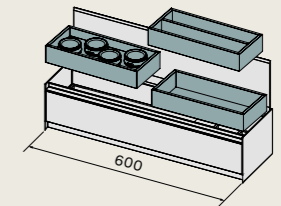
Wkład na sztućce (4 komory)  
KACL.1013



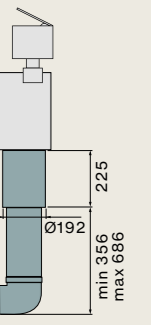
Gniazda elektryczne/USB  
KACL.1015#H4F



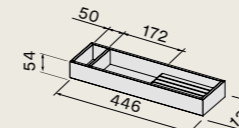
Przykład konfiguracji (możliwość układania pojemników na sobie)



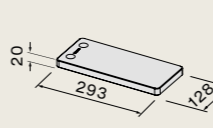
Rura NRS (zestaw)  
KACL.1026



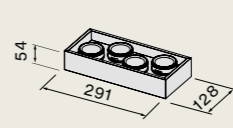
Wkład na noże  
KACL.1014



Deska do krojenia  
KACL.1010



Wkład na przyprawy  
KACL.1021



# Air Wall

design Falmecc Lab, Magnetolab

**Instalacji / Wymiary**  
Przyścienny  
120 cm (wyciąg centralny)  
150 cm (wyciąg prawy lub lewy)

**Cechy charakterystyczne**  
Panel magnetyczny z podświetlanego białego szkła  
Profil z czarnej matowej lakierowanej stali  
Ręcznie otwierana kłapa

**Sterowanie**  
Sterowanie sensorowe  
3 szybkości + Booster  
Pilot opcjonalny  
Dialogue system\*

\*Łączność między okapem kuchennym a płytą grzewczą. Dzięki Dialogue System możliwe jest sterowanie różnymi funkcjami okapu kuchennego bezpośrednio z płyty indukcyjnej.

**Oświetlenie**  
Światło rozproszone  
ściemniane (4000 K)

**Silnik**  
Silnik bezszczotkowy 800 m<sup>3</sup>/h

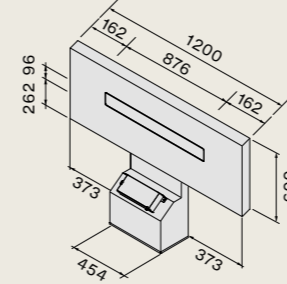
**Filtrowanie**  
Carbon.Zeo (opcjonalny)

**Klasa energetyczna**  
A+++

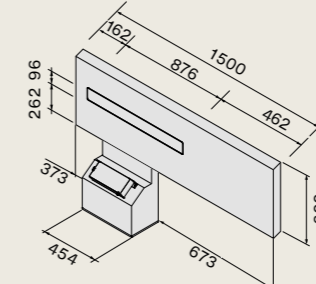
Dowiedz się więcej Air Wall



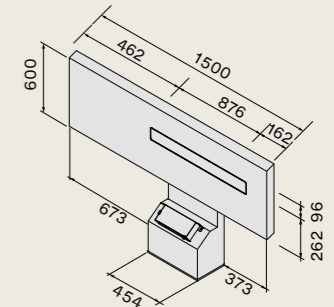
**Air Wall 120**  
Moduł panel 120 cm  
wyciąg centralny



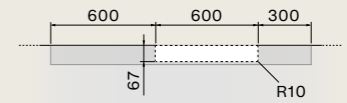
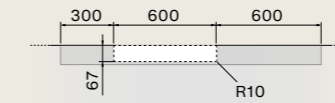
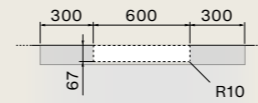
**Air Wall 150**  
Moduł panel 150 cm  
wyciąg lewy



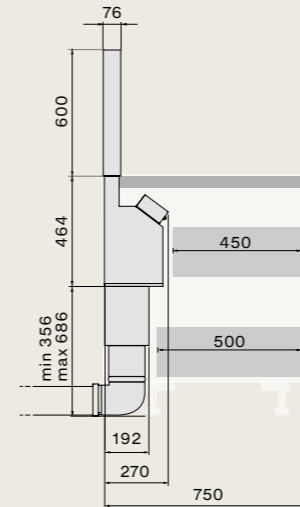
**Air Wall 150**  
Moduł panel 150 cm  
wyciąg prawy



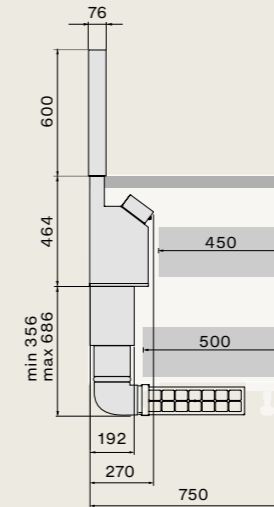
Rozmiar i położenie otworu montażowego



**Air Wall wersja wyciągowa**  
Na blacie o szerokości 75 cm  
Widok z boku



**Air Wall wersja filtrująca**  
Na blacie o szerokości 75 cm  
Widok z boku

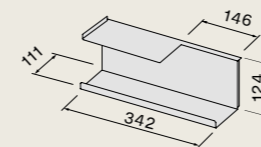


Kod EAN	Kod	Opis
8034122365312	CSHN00.01P8#ZZZB490F	Korpus okapu*
8034122713472	KACL.1007#NRSFF	Moduł panel 120 cm wyciąg centralny
8034122713489	KACL.1008#NRSFF	Moduł panel 150 cm wyciąg prawy
8034122713496	KACL.1009#NRSFF	Moduł panel 150 cm wyciąg lewy

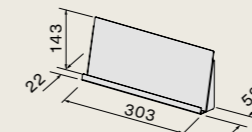
\*System składa się zawsze z korpusu okapu i modułu, które należy zamawiać oddzielnie.

Akcesoria		
8034122713762	KACL.1022#HF	Dodatkowa podwójna półka na przyprawy
8034122713779	KACL.1023#HF	Dodatkowa półka z uchwytem na przybory kuchenne
8034122713786	KACL.1024#HF	Dodatkowa półka na książki / tablet
8034122713793	KACL.1025#HF	Dodatkowa półka z uchwytem na kieliszki
8034122708324	KACL.930	Filtr Carbon.Zeo (opcjonalny)
8034122711843	KACL.951	Zespół filtrujący Slim h60 z węglem komórkowym (opcjonalny)
8034122712017	KACL.955	Kratka wylotu powietrza do zespołu filtrującego Slim h 60
8034122708317	105080053	Pilot opcjonalny (opcjonalny)

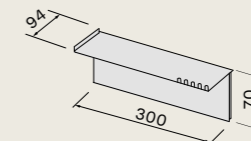
**Akcesoria**  
Dodatkowa podwójna półka na przyprawy  
KACL.1022#HF



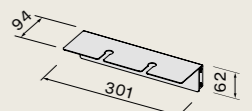
Dodatkowa półka na książki/tablet  
KACL.1024#HF



Dodatkowa półka z uchwytem na przybory kuchenne  
KACL.1023#HF



Dodatkowa półka z uchwytem na kieliszki  
KACL.1025#HF



Falmec Polska Sp. z o.o.

ul. Rzemieśnicza 4  
05-082 Blizne  
Łaszczyńskiego  
biuro@falmecpolska.pl  
falmecpolska.pl

Falmec S.p.A

via dell'Artigianato, 42 z.i.  
31029 Vittorio Veneto  
Treviso — Italy  
info@falmec.com  
falmec.com

*Images*  
Nudesign

*Styling*  
Eye Studio/Beppe Mangia

*Graphic Design*  
Designwork

*Texts*  
Daniele Varelli

*Post-production photos  
and color separation*  
Luce Group

Printed in Italy  
©June 2023  
Europrint - Imoco Group

